

COMUNE DI MINUCCIANO

CONTO DEL BILANCIO

ESERCIZIO 2023

COMUNE DI MINUCCIANO

CONTO DEL BILANCIO ESERCIZIO 2023 - GESTIONE DELLE ENTRATE

Titolo Tipologia	Denominazione	Residui Attivi al 01/01/2023 (RS)	Riscossioni in c/Residui (RR)	Riaccertamento Residui (R) (3)		Residui Attivi da Esercizi Precedenti (EP=RS-RR+R)
		Previsioni Definitive di Competenza (CP)	Riscossioni in c/Competenza (RC)	Accertamenti (A) (4)	Economie di Entrate di Competenza =A-CP (5)	Residui Attivi da Esercizio di Competenza (EC=A-RC)
		Previsioni Definitive di Cassa (CS)	Totale Riscossioni (TR=RR+RC)	Maggiori o Minori Entrate di Cassa =TR-CS		Totale Residui Attivi da Riportare (TR=EP+EC)
	Fondo pluriennale vincolato per spese correnti (1)	CP 36.497,42				
	Fondo pluriennale vincolato per spese in conto capitale (1)	CP 0,00				
	Fondo pluriennale vincolato per incremento di attività finanziarie (1)	CP 0,00				
	Utilizzo avanzo di Amministrazione (2)	CP 1.032.409,44				
	- di cui Utilizzo Fondo anticipazioni di liquidità	CP 0,00				
	Fondo di Cassa all'1/1/2023	CS 836.692,61				

1) Indicare l'importo del fondo pluriennale vincolato risultante dal conto del bilancio dell'anno precedente (spesa).

2) Per "Utilizzo avanzo di amministrazione" si intende "l'avanzo applicato al bilancio": indicare pertanto l'importo dello stanziamento definitivo di bilancio.

3) Indicare l'ammontare complessivo derivante dal riaccertamento dei residui (comprende l'importo dei crediti definitivamente cancellati in quanto assolutamente inesigibili, l'importo dei crediti di dubbia e difficile esazione cancellati secondo le modalità previste dal principio applicato della contabilità finanziaria 9.2).

La voce comprende inoltre le rettifiche in aumento dei residui attivi effettuate a seguito della riscossione di residui attivi cancellati dalle scritture (ad es. in anni precedenti è stato cancellato un residuo attivo in quanto considerato assolutamente inesigibile. In caso di riscossione di tale credito nel corso dell'esercizio cui si riferisce il rendiconto si effettua un riaccertamento dei residui attivi in aumento).

Le rettifiche in aumento sono indicate con il segno "+", le rettifiche in riduzione sono indicate con il segno "-".

4) Indicare gli accertamenti imputati contabilmente all'esercizio cui il rendiconto si riferisce al netto dei crediti che, in occasione del riaccertamento ordinario dei residui effettuato ai sensi dell'articolo 3, comma 4, risultassero non esigibili e reimputati agli esercizi in cui le obbligazioni risultano esigibili.

5) Le maggiori entrate sono indicate con il segno "+", le minori entrate sono indicate con il segno "-".

COMUNE DI MINUCCIANO

CONTO DEL BILANCIO ESERCIZIO 2023 - GESTIONE DELLE ENTRATE

Titolo Tipologia	Denominazione	Residui Attivi al 01/01/2023 (RS)		Riscossioni in c/Residui (RR)		Riaccertamento Residui (R) (3)		Residui Attivi da Esercizi Precedenti (EP=RS-RR+R)			
		Previsioni Definitive di Competenza (CP)		Riscossioni in c/Competenza (RC)		Accertamenti (A) (4)		Economie di Entrate di Competenza =A-CP (5)			
		Previsioni Definitive di Cassa (CS)		Totale Riscossioni (TR=RR+RC)		Maggiori o Minori Entrate di Cassa =TR-CS		Totale Residui Attivi da Riportare (TR=EP+EC)			
Titolo 1 Entrate correnti di natura tributaria, contributiva e perequativa											
10101	Tipologia 101 Imposte, tasse e proventi assimilati	RS	480.918,73	RR	45.230,37	R	-222.522,04	CP	47.082,94	EP	213.166,32
		CP	1.070.585,01	RC	1.015.213,85	A	1.117.667,95		EC	102.454,10	
		CS	1.551.503,74	TR	1.060.444,22	CS	-491.059,52		TR	315.620,42	
10104	Tipologia 104 Compartecipazioni di tributi	RS	0,00	RR	0,00	R	0,00	CP	0,00	EP	0,00
		CP	0,00	RC	0,00	A	0,00		EC	0,00	
		CS	0,00	TR	0,00	CS	0,00		TR	0,00	
10301	Tipologia 301 Fondi perequativi da Amministrazioni Centrali	RS	0,00	RR	0,00	R	0,00	CP	-18.847,27	EP	0,00
		CP	466.957,67	RC	445.744,55	A	448.110,40		EC	2.365,85	
		CS	466.957,67	TR	445.744,55	CS	-21.213,12		TR	2.365,85	
10302	Tipologia 302 Fondi perequativi dalla Regione o Provincia autonoma	RS	0,00	RR	0,00	R	0,00	CP	0,00	EP	0,00
		CP	0,00	RC	0,00	A	0,00		EC	0,00	
		CS	0,00	TR	0,00	CS	0,00		TR	0,00	
10000	Totale Titolo 1 Entrate correnti di natura tributaria, contributiva e perequativa	RS	480.918,73	RR	45.230,37	R	-222.522,04	CP	28.235,67	EP	213.166,32
		CP	1.537.542,68	RC	1.460.958,40	A	1.565.778,35		EC	104.819,95	
		CS	2.018.461,41	TR	1.506.188,77	CS	-512.272,64		TR	317.986,27	

3) Indicare l'ammontare complessivo derivante dal riaccertamento dei residui (comprende l'importo dei crediti definitivamente cancellati in quanto assolutamente inesigibili, l'importo dei crediti di dubbia e difficile esazione cancellati secondo le modalità previste dal principio applicato della contabilità finanziaria 9.2).

La voce comprende inoltre le rettifiche in aumento dei residui attivi effettuate a seguito della riscossione di residui attivi cancellati dalle scritture (ad es. in anni precedenti è stato cancellato un residuo attivo in quanto considerato assolutamente inesigibile. In caso di riscossione di tale credito nel corso dell'esercizio cui si riferisce il rendiconto si effettua un riaccertamento dei residui attivi in aumento).

Le rettifiche in aumento sono indicate con il segno "+", le rettifiche in riduzione sono indicate con il segno "-".

4) Indicare gli accertamenti imputati contabilmente all'esercizio cui il rendiconto si riferisce al netto dei crediti che, in occasione del riaccertamento ordinario dei residui effettuato ai sensi dell'articolo 3, comma 4, risultassero non esigibili e reimputati agli esercizi in cui le obbligazioni risultano esigibili.

5) Le maggiori entrate sono indicate con il segno "+", le minori entrate sono indicate con il segno "-".

COMUNE DI MINUCCIANO

CONTO DEL BILANCIO ESERCIZIO 2023 - GESTIONE DELLE ENTRATE

Titolo Tipologia	Denominazione	Residui Attivi al 01/01/2023 (RS)		Riscossioni in c/Residui (RR)		Riaccertamento Residui (R) (3)		Residui Attivi da Esercizi Precedenti (EP=RS-RR+R)			
		Previsioni Definitive di Competenza (CP)		Riscossioni in c/Competenza (RC)		Accertamenti (A) (4)		Economie di Entrate di Competenza =A-CP (5)		Residui Attivi da Esercizio di Competenza (EC=A-RC)	
		Previsioni Definitive di Cassa (CS)		Totale Riscossioni (TR=RR+RC)		Maggiori o Minori Entrate di Cassa =TR-CS				Totale Residui Attivi da Riportare (TR=EP+EC)	
Titolo 2 Trasferimenti correnti											
20101	Tipologia 101 Trasferimenti correnti da Amministrazioni pubbliche	RS	132.245,87	RR	37.460,64	R	0,00			EP	94.785,23
		CP	164.024,52	RC	68.963,13	A	87.278,67	CP	-76.745,85	EC	18.315,54
		CS	296.270,39	TR	106.423,77	CS	-189.846,62			TR	113.100,77
20102	Tipologia 102 Trasferimenti correnti da Famiglie	RS	0,00	RR	0,00	R	0,00			EP	0,00
		CP	0,00	RC	0,00	A	0,00	CP	0,00	EC	0,00
		CS	0,00	TR	0,00	CS	0,00			TR	0,00
20103	Tipologia 103 Trasferimenti correnti da Imprese	RS	0,00	RR	0,00	R	0,00			EP	0,00
		CP	12.200,00	RC	12.200,00	A	12.200,00	CP	0,00	EC	0,00
		CS	12.200,00	TR	12.200,00	CS	0,00			TR	0,00
20104	Tipologia 104 Trasferimenti correnti da Istituzioni Sociali Private	RS	0,00	RR	0,00	R	0,00			EP	0,00
		CP	0,00	RC	0,00	A	0,00	CP	0,00	EC	0,00
		CS	0,00	TR	0,00	CS	0,00			TR	0,00
20105	Tipologia 105 Trasferimenti correnti dall'Unione Europea e dal Resto del Mondo	RS	0,00	RR	0,00	R	0,00			EP	0,00
		CP	0,00	RC	0,00	A	0,00	CP	0,00	EC	0,00
		CS	0,00	TR	0,00	CS	0,00			TR	0,00
20000	Totale Titolo 2 Trasferimenti correnti	RS	132.245,87	RR	37.460,64	R	0,00			EP	94.785,23
		CP	176.224,52	RC	81.163,13	A	99.478,67	CP	-76.745,85	EC	18.315,54
		CS	308.470,39	TR	118.623,77	CS	-189.846,62			TR	113.100,77

3) Indicare l'ammontare complessivo derivante dal riaccertamento dei residui (comprende l'importo dei crediti definitivamente cancellati in quanto assolutamente inesigibili, l'importo dei crediti di dubbia e difficile esazione cancellati secondo le modalità previste dal principio applicato della contabilità finanziaria 9.2).

La voce comprende inoltre le rettifiche in aumento dei residui attivi effettuate a seguito della riscossione di residui attivi cancellati dalle scritture (ad es. in anni precedenti è stato cancellato un residuo attivo in quanto considerato assolutamente inesigibile. In caso di riscossione di tale credito nel corso dell'esercizio cui si riferisce il rendiconto si effettua un riaccertamento dei residui attivi in aumento).

Le rettifiche in aumento sono indicate con il segno "+", le rettifiche in riduzione sono indicate con il segno "-".

4) Indicare gli accertamenti imputati contabilmente all'esercizio cui il rendiconto si riferisce al netto dei crediti che, in occasione del riaccertamento ordinario dei residui effettuato ai sensi dell'articolo 3, comma 4, risultassero non esigibili e reimputati agli esercizi in cui le obbligazioni risultano esigibili.

5) Le maggiori entrate sono indicate con il segno "+", le minori entrate sono indicate con il segno "-".

COMUNE DI MINUCCIANO

CONTO DEL BILANCIO ESERCIZIO 2023 - GESTIONE DELLE ENTRATE

Titolo Tipologia	Denominazione	Residui Attivi al 01/01/2023 (RS)		Riscossioni in c/Residui (RR)		Riaccertamento Residui (R) (3)		Residui Attivi da Esercizi Precedenti (EP=RS-RR+R)			
		Previsioni Definitive di Competenza (CP)		Riscossioni in c/Competenza (RC)		Accertamenti (A) (4)		Economie di Entrate di Competenza =A-CP (5)		Residui Attivi da Esercizio di Competenza (EC=A-RC)	
		Previsioni Definitive di Cassa (CS)		Totale Riscossioni (TR=RR+RC)		Maggiori o Minori Entrate di Cassa =TR-CS				Totale Residui Attivi da Riportare (TR=EP+EC)	
Titolo 3 Entrate extratributarie											
30100	Tipologia 100 Vendita di beni e servizi e proventi derivanti dalla gestione dei beni	RS	1.605.852,67	RR	844.828,53	R	-58.199,85	CP	-415.053,68	EP	702.824,29
		CP	2.952.801,26	RC	1.958.943,88	A	2.537.747,58			EC	578.803,70
		CS	4.558.653,93	TR	2.803.772,41	CS	-1.754.881,52			TR	1.281.627,99
30200	Tipologia 200 Proventi derivanti dall'attività di controllo e repressione delle irregolarità e degli illeciti	RS	801,99	RR	801,99	R	0,00	CP	-100,00	EP	0,00
		CP	1.070,69	RC	970,69	A	970,69			EC	0,00
		CS	1.872,68	TR	1.772,68	CS	-100,00			TR	0,00
30300	Tipologia 300 Interessi attivi	RS	0,00	RR	0,00	R	0,00	CP	3.129,24	EP	0,00
		CP	15.620,30	RC	18.749,54	A	18.749,54			EC	0,00
		CS	15.620,30	TR	18.749,54	CS	3.129,24			TR	0,00
30400	Tipologia 400 Altre entrate da redditi da capitale	RS	0,00	RR	0,00	R	0,00	CP	0,00	EP	0,00
		CP	0,00	RC	0,00	A	0,00			EC	0,00
		CS	0,00	TR	0,00	CS	0,00			TR	0,00
30500	Tipologia 500 Rimborsi e altre entrate correnti	RS	240.274,73	RR	232.383,28	R	0,00	CP	-123.318,09	EP	7.891,45
		CP	298.493,72	RC	48.912,01	A	175.175,63			EC	126.263,62
		CS	538.768,45	TR	281.295,29	CS	-257.473,16			TR	134.155,07
30000	Totale Titolo 3 Entrate extratributarie	RS	1.846.929,39	RR	1.078.013,80	R	-58.199,85	CP	-535.342,53	EP	710.715,74
		CP	3.267.985,97	RC	2.027.576,12	A	2.732.643,44			EC	705.067,32
		CS	5.114.915,36	TR	3.105.589,92	CS	-2.009.325,44			TR	1.415.783,06

3) Indicare l'ammontare complessivo derivante dal riaccertamento dei residui (comprende l'importo dei crediti definitivamente cancellati in quanto assolutamente inesigibili, l'importo dei crediti di dubbia e difficile esazione cancellati secondo le modalità previste dal principio applicato della contabilità finanziaria 9.2).

La voce comprende inoltre le rettifiche in aumento dei residui attivi effettuate a seguito della riscossione di residui attivi cancellati dalle scritture (ad es. in anni precedenti è stato cancellato un residuo attivo in quanto considerato assolutamente inesigibile. In caso di riscossione di tale credito nel corso dell'esercizio cui si riferisce il rendiconto si effettua un riaccertamento dei residui attivi in aumento).

Le rettifiche in aumento sono indicate con il segno "+", le rettifiche in riduzione sono indicate con il segno "-".

4) Indicare gli accertamenti imputati contabilmente all'esercizio cui il rendiconto si riferisce al netto dei crediti che, in occasione del riaccertamento ordinario dei residui effettuato ai sensi dell'articolo 3, comma 4, risultassero non esigibili e reimputati agli esercizi in cui le obbligazioni risultano esigibili.

5) Le maggiori entrate sono indicate con il segno "+", le minori entrate sono indicate con il segno "-".

COMUNE DI MINUCCIANO

CONTO DEL BILANCIO ESERCIZIO 2023 - GESTIONE DELLE ENTRATE

Titolo Tipologia	Denominazione	Residui Attivi al 01/01/2023 (RS)		Riscossioni in c/Residui (RR)		Riaccertamento Residui (R) (3)		Residui Attivi da Esercizi Precedenti (EP=RS-RR+R)			
		Previsioni Definitive di Competenza (CP)		Riscossioni in c/Competenza (RC)		Accertamenti (A) (4)		Economie di Entrate di Competenza =A-CP (5)		Residui Attivi da Esercizio di Competenza (EC=A-RC)	
		Previsioni Definitive di Cassa (CS)		Totale Riscossioni (TR=RR+RC)		Maggiori o Minori Entrate di Cassa =TR-CS				Totale Residui Attivi da Riportare (TR=EP+EC)	
Titolo 4 Entrate in conto capitale											
40100	Tipologia 100 Tributi in conto capitale	RS	0,00	RR	0,00	R	0,00			EP	0,00
		CP	0,00	RC	0,00	A	0,00	CP	0,00	EC	0,00
		CS	0,00	TR	0,00	CS	0,00			TR	0,00
40200	Tipologia 200 Contributi agli investimenti	RS	2.171.229,05	RR	1.000.824,35	R	0,00			EP	1.170.404,70
		CP	4.549.185,49	RC	275.089,16	A	2.337.633,87	CP	-2.211.551,62	EC	2.062.544,71
		CS	6.720.414,54	TR	1.275.913,51	CS	-5.444.501,03			TR	3.232.949,41
40300	Tipologia 300 Altri trasferimenti in conto capitale	RS	244.161,99	RR	62.556,50	R	0,00			EP	181.605,49
		CP	33.069,04	RC	33.069,04	A	33.069,04	CP	0,00	EC	0,00
		CS	277.231,03	TR	95.625,54	CS	-181.605,49			TR	181.605,49
40400	Tipologia 400 Entrate da alienazione di beni materiali e immateriali	RS	1.774,00	RR	0,00	R	0,00			EP	1.774,00
		CP	232.115,80	RC	152.421,88	A	239.082,23	CP	6.966,43	EC	86.660,35
		CS	233.889,80	TR	152.421,88	CS	-81.467,92			TR	88.434,35
40500	Tipologia 500 Altre entrate in conto capitale	RS	0,00	RR	0,00	R	0,00			EP	0,00
		CP	14.918,15	RC	14.918,15	A	14.918,15	CP	0,00	EC	0,00
		CS	14.918,15	TR	14.918,15	CS	0,00			TR	0,00
40000	Totale Titolo 4 Entrate in conto capitale	RS	2.417.165,04	RR	1.063.380,85	R	0,00			EP	1.353.784,19
		CP	4.829.288,48	RC	475.498,23	A	2.624.703,29	CP	-2.204.585,19	EC	2.149.205,06
		CS	7.246.453,52	TR	1.538.879,08	CS	-5.707.574,44			TR	3.502.989,25

3) Indicare l'ammontare complessivo derivante dal riaccertamento dei residui (comprende l'importo dei crediti definitivamente cancellati in quanto assolutamente inesigibili, l'importo dei crediti di dubbia e difficile esazione cancellati secondo le modalità previste dal principio applicato della contabilità finanziaria 9.2).

La voce comprende inoltre le rettifiche in aumento dei residui attivi effettuate a seguito della riscossione di residui attivi cancellati dalle scritture (ad es. in anni precedenti è stato cancellato un residuo attivo in quanto considerato assolutamente inesigibile. In caso di riscossione di tale credito nel corso dell'esercizio cui si riferisce il rendiconto si effettua un riaccertamento dei residui attivi in aumento).

Le rettifiche in aumento sono indicate con il segno "+", le rettifiche in riduzione sono indicate con il segno "-".

4) Indicare gli accertamenti imputati contabilmente all'esercizio cui il rendiconto si riferisce al netto dei crediti che, in occasione del riaccertamento ordinario dei residui effettuato ai sensi dell'articolo 3, comma 4, risultassero non esigibili e reimputati agli esercizi in cui le obbligazioni risultano esigibili.

5) Le maggiori entrate sono indicate con il segno "+", le minori entrate sono indicate con il segno "-".

COMUNE DI MINUCCIANO

CONTO DEL BILANCIO ESERCIZIO 2023 - GESTIONE DELLE ENTRATE

Titolo Tipologia	Denominazione	Residui Attivi al 01/01/2023 (RS)		Riscossioni in c/Residui (RR)		Riaccertamento Residui (R) (3)		Residui Attivi da Esercizi Precedenti (EP=RS-RR+R)			
		Previsioni Definitive di Competenza (CP)		Riscossioni in c/Competenza (RC)		Accertamenti (A) (4)		Economie di Entrate di Competenza =A-CP (5)		Residui Attivi da Esercizio di Competenza (EC=A-RC)	
		Previsioni Definitive di Cassa (CS)		Totale Riscossioni (TR=RR+RC)		Maggiori o Minori Entrate di Cassa =TR-CS				Totale Residui Attivi da Riportare (TR=EP+EC)	
Titolo 5 Entrate da riduzione di attività finanziarie											
50100	Tipologia 100 Alienazione di attività finanziarie	RS	0,00	RR	0,00	R	0,00	CP	0,00	EP	0,00
		CP	0,00	RC	0,00	A	0,00			EC	0,00
		CS	0,00	TR	0,00	CS	0,00			TR	0,00
50200	Tipologia 200 Riscossione crediti di breve termine	RS	0,00	RR	0,00	R	0,00	CP	0,00	EP	0,00
		CP	0,00	RC	0,00	A	0,00			EC	0,00
		CS	0,00	TR	0,00	CS	0,00			TR	0,00
50300	Tipologia 300 Riscossione crediti di medio-lungo termine	RS	0,00	RR	0,00	R	0,00	CP	0,00	EP	0,00
		CP	0,00	RC	0,00	A	0,00			EC	0,00
		CS	0,00	TR	0,00	CS	0,00			TR	0,00
50400	Tipologia 400 Altre entrate per riduzione di attività finanziarie	RS	632.761,72	RR	591.572,21	R	0,00	CP	0,00	EP	41.189,51
		CP	919.735,17	RC	0,00	A	919.735,17			EC	919.735,17
		CS	1.552.496,89	TR	591.572,21	CS	-960.924,68			TR	960.924,68
50000	Totale Titolo 5 Entrate da riduzione di attività finanziarie	RS	632.761,72	RR	591.572,21	R	0,00	CP	0,00	EP	41.189,51
		CP	919.735,17	RC	0,00	A	919.735,17			EC	919.735,17
		CS	1.552.496,89	TR	591.572,21	CS	-960.924,68			TR	960.924,68

3) Indicare l'ammontare complessivo derivante dal riaccertamento dei residui (comprende l'importo dei crediti definitivamente cancellati in quanto assolutamente inesigibili, l'importo dei crediti di dubbia e difficile esazione cancellati secondo le modalità previste dal principio applicato della contabilità finanziaria 9.2).

La voce comprende inoltre le rettifiche in aumento dei residui attivi effettuate a seguito della riscossione di residui attivi cancellati dalle scritture (ad es. in anni precedenti è stato cancellato un residuo attivo in quanto considerato assolutamente inesigibile. In caso di riscossione di tale credito nel corso dell'esercizio cui si riferisce il rendiconto si effettua un riaccertamento dei residui attivi in aumento).

Le rettifiche in aumento sono indicate con il segno "+", le rettifiche in riduzione sono indicate con il segno "-".

4) Indicare gli accertamenti imputati contabilmente all'esercizio cui il rendiconto si riferisce al netto dei crediti che, in occasione del riaccertamento ordinario dei residui effettuato ai sensi dell'articolo 3, comma 4, risultassero non esigibili e reimputati agli esercizi in cui le obbligazioni risultano esigibili.

5) Le maggiori entrate sono indicate con il segno "+", le minori entrate sono indicate con il segno "-".

COMUNE DI MINUCCIANO

CONTO DEL BILANCIO ESERCIZIO 2023 - GESTIONE DELLE ENTRATE

Titolo Tipologia	Denominazione	Residui Attivi al 01/01/2023 (RS)		Riscossioni in c/Residui (RR)		Riaccertamento Residui (R) (3)		Residui Attivi da Esercizi Precedenti (EP=RS-RR+R)			
		Previsioni Definitive di Competenza (CP)		Riscossioni in c/Competenza (RC)		Accertamenti (A) (4)		Economie di Entrate di Competenza =A-CP (5)		Residui Attivi da Esercizio di Competenza (EC=A-RC)	
		Previsioni Definitive di Cassa (CS)		Totale Riscossioni (TR=RR+RC)		Maggiori o Minori Entrate di Cassa =TR-CS				Totale Residui Attivi da Riportare (TR=EP+EC)	
Titolo 6 Accensione Prestiti											
60100	Tipologia 100 Emissione di titoli obbligazionari	RS	0,00	RR	0,00	R	0,00	CP	0,00	EP	0,00
		CP	0,00	RC	0,00	A	0,00			EC	0,00
		CS	0,00	TR	0,00	CS	0,00			TR	0,00
60200	Tipologia 200 Accensione prestiti a breve termine	RS	0,00	RR	0,00	R	0,00	CP	0,00	EP	0,00
		CP	0,00	RC	0,00	A	0,00			EC	0,00
		CS	0,00	TR	0,00	CS	0,00			TR	0,00
60300	Tipologia 300 Accensione mutui e altri finanziamenti a medio lungo termine	RS	409.729,24	RR	360.573,61	R	-13.227,84	CP	0,00	EP	35.927,79
		CP	919.735,17	RC	0,00	A	919.735,17			EC	919.735,17
		CS	1.329.464,41	TR	360.573,61	CS	-968.890,80			TR	955.662,96
60400	Tipologia 400 Altre forme di indebitamento	RS	0,00	RR	0,00	R	0,00	CP	0,00	EP	0,00
		CP	0,00	RC	0,00	A	0,00			EC	0,00
		CS	0,00	TR	0,00	CS	0,00			TR	0,00
60000	Totale Titolo 6 Accensione Prestiti	RS	409.729,24	RR	360.573,61	R	-13.227,84	CP	0,00	EP	35.927,79
		CP	919.735,17	RC	0,00	A	919.735,17			EC	919.735,17
		CS	1.329.464,41	TR	360.573,61	CS	-968.890,80			TR	955.662,96

3) Indicare l'ammontare complessivo derivante dal riaccertamento dei residui (comprende l'importo dei crediti definitivamente cancellati in quanto assolutamente inesigibili, l'importo dei crediti di dubbia e difficile esazione cancellati secondo le modalità previste dal principio applicato della contabilità finanziaria 9.2).

La voce comprende inoltre le rettifiche in aumento dei residui attivi effettuate a seguito della riscossione di residui attivi cancellati dalle scritture (ad es. in anni precedenti è stato cancellato un residuo attivo in quanto considerato assolutamente inesigibile. In caso di riscossione di tale credito nel corso dell'esercizio cui si riferisce il rendiconto si effettua un riaccertamento dei residui attivi in aumento).

Le rettifiche in aumento sono indicate con il segno "+", le rettifiche in riduzione sono indicate con il segno "-".

4) Indicare gli accertamenti imputati contabilmente all'esercizio cui il rendiconto si riferisce al netto dei crediti che, in occasione del riaccertamento ordinario dei residui effettuato ai sensi dell'articolo 3, comma 4, risultassero non esigibili e reimputati agli esercizi in cui le obbligazioni risultano esigibili.

5) Le maggiori entrate sono indicate con il segno "+", le minori entrate sono indicate con il segno "-".

COMUNE DI MINUCCIANO

CONTO DEL BILANCIO ESERCIZIO 2023 - GESTIONE DELLE ENTRATE

Titolo Tipologia	Denominazione	Residui Attivi al 01/01/2023 (RS)	Riscossioni in c/Residui (RR)	Riaccertamento Residui (R) (3)		Residui Attivi da Esercizi Precedenti (EP=RS-RR+R)
		Previsioni Definitive di Competenza (CP)	Riscossioni in c/Competenza (RC)	Accertamenti (A) (4)	Economie di Entrate di Competenza =A-CP (5)	Residui Attivi da Esercizio di Competenza (EC=A-RC)
		Previsioni Definitive di Cassa (CS)	Totale Riscossioni (TR=RR+RC)	Maggiori o Minori Entrate di Cassa =TR-CS		Totale Residui Attivi da Riportare (TR=EP+EC)
Titolo 7 Anticipazioni da istituto tesoriere/cassiere						
70100	Tipologia 100 Anticipazioni da istituto tesoriere/cassiere	RS 0,00	RR 0,00	R 0,00		EP 0,00
		CP 1.122.893,24	RC 0,00	A 0,00	CP -1.122.893,24	EC 0,00
		CS 1.122.893,24	TR 0,00	CS -1.122.893,24		TR 0,00
70000	Totale Titolo 7 Anticipazioni da istituto tesoriere/cassiere	RS 0,00	RR 0,00	R 0,00		EP 0,00
		CP 1.122.893,24	RC 0,00	A 0,00	CP -1.122.893,24	EC 0,00
		CS 1.122.893,24	TR 0,00	CS -1.122.893,24		TR 0,00

3) Indicare l'ammontare complessivo derivante dal riaccertamento dei residui (comprende l'importo dei crediti definitivamente cancellati in quanto assolutamente inesigibili, l'importo dei crediti di dubbia e difficile esazione cancellati secondo le modalità previste dal principio applicato della contabilità finanziaria 9.2).

La voce comprende inoltre le rettifiche in aumento dei residui attivi effettuate a seguito della riscossione di residui attivi cancellati dalle scritture (ad es. in anni precedenti è stato cancellato un residuo attivo in quanto considerato assolutamente inesigibile. In caso di riscossione di tale credito nel corso dell'esercizio cui si riferisce il rendiconto si effettua un riaccertamento dei residui attivi in aumento).

Le rettifiche in aumento sono indicate con il segno "+", le rettifiche in riduzione sono indicate con il segno "-".

4) Indicare gli accertamenti imputati contabilmente all'esercizio cui il rendiconto si riferisce al netto dei crediti che, in occasione del riaccertamento ordinario dei residui effettuato ai sensi dell'articolo 3, comma 4, risultassero non esigibili e reimputati agli esercizi in cui le obbligazioni risultano esigibili.

5) Le maggiori entrate sono indicate con il segno "+", le minori entrate sono indicate con il segno "-".

COMUNE DI MINUCCIANO

CONTO DEL BILANCIO ESERCIZIO 2023 - GESTIONE DELLE ENTRATE

Titolo Tipologia	Denominazione	Residui Attivi al 01/01/2023 (RS)		Riscossioni in c/Residui (RR)		Riaccertamento Residui (R) (3)		Residui Attivi da Esercizi Precedenti (EP=RS-RR+R)			
		Previsioni Definitive di Competenza (CP)		Riscossioni in c/Competenza (RC)		Accertamenti (A) (4)		Economie di Entrate di Competenza =A-CP (5)		Residui Attivi da Esercizio di Competenza (EC=A-RC)	
		Previsioni Definitive di Cassa (CS)		Totale Riscossioni (TR=RR+RC)		Maggiori o Minori Entrate di Cassa =TR-CS				Totale Residui Attivi da Riportare (TR=EP+EC)	
Titolo 9 Entrate per conto terzi e partite di giro											
90100	Tipologia 100 Entrate per partite di giro	RS	2.342,19	RR	299,38	R	0,00			EP	2.042,81
		CP	992.000,00	RC	656.023,67	A	657.523,67	CP	-334.476,33	EC	1.500,00
		CS	994.342,19	TR	656.323,05	CS	-338.019,14			TR	3.542,81
90200	Tipologia 200 Entrate per conto terzi	RS	0,00	RR	0,00	R	0,00			EP	0,00
		CP	270.000,00	RC	161.660,61	A	161.660,61	CP	-108.339,39	EC	0,00
		CS	270.000,00	TR	161.660,61	CS	-108.339,39			TR	0,00
90000	Totale Titolo 9 Entrate per conto terzi e partite di giro	RS	2.342,19	RR	299,38	R	0,00			EP	2.042,81
		CP	1.262.000,00	RC	817.684,28	A	819.184,28	CP	-442.815,72	EC	1.500,00
		CS	1.264.342,19	TR	817.983,66	CS	-446.358,53			TR	3.542,81
Totale Titoli		RS	5.922.092,18	RR	3.176.530,86	R	-293.949,73			EP	2.451.611,59
		CP	14.035.405,23	RC	4.862.880,16	A	9.681.258,37	CP	-4.354.146,86	EC	4.818.378,21
		CS	19.957.497,41	TR	8.039.411,02	CS	-11.918.086,39			TR	7.269.989,80
Totale Generale delle Entrate		RS	5.922.092,18	RR	3.176.530,86	R	-293.949,73			EP	2.451.611,59
		CP	15.104.312,09	RC	4.862.880,16	A	9.681.258,37	CP	-4.354.146,86	EC	4.818.378,21
		CS	20.794.190,02	TR	8.039.411,02	CS	-12.754.779,00			TR	7.269.989,80

3) Indicare l'ammontare complessivo derivante dal riaccertamento dei residui (comprende l'importo dei crediti definitivamente cancellati in quanto assolutamente inesigibili, l'importo dei crediti di dubbia e difficile esazione cancellati secondo le modalità previste dal principio applicato della contabilità finanziaria 9.2).

La voce comprende inoltre le rettifiche in aumento dei residui attivi effettuate a seguito della riscossione di residui attivi cancellati dalle scritture (ad es. in anni precedenti è stato cancellato un residuo attivo in quanto considerato assolutamente inesigibile. In caso di riscossione di tale credito nel corso dell'esercizio cui si riferisce il rendiconto si effettua un riaccertamento dei residui attivi in aumento).

Le rettifiche in aumento sono indicate con il segno "+", le rettifiche in riduzione sono indicate con il segno "-".

4) Indicare gli accertamenti imputati contabilmente all'esercizio cui il rendiconto si riferisce al netto dei crediti che, in occasione del riaccertamento ordinario dei residui effettuato ai sensi dell'articolo 3, comma 4, risultassero non esigibili e reimputati agli esercizi in cui le obbligazioni risultano esigibili.

5) Le maggiori entrate sono indicate con il segno "+", le minori entrate sono indicate con il segno "-".

COMUNE DI MINUCCIANO

CONTO DEL BILANCIO ESERCIZIO 2023 - RIEPILOGO GENERALE DELLE ENTRATE

Titolo	Denominazione	Residui Attivi al 01/01/2023 (RS)		Riscossioni in c/Residui (RR)		Riaccertamento Residui (R) (3)		Residui Attivi da Esercizi Precedenti (EP=RS-RR+R)	
		Previsioni Definitive di Competenza (CP)		Riscossioni in c/Competenza (RC)		Accertamenti (A) (4)		Residui Attivi da Esercizio di Competenza (EC=A-RC)	
		Previsioni Definitive di Cassa (CS)		Totale Riscossioni (TR=RR+RC)		Maggiori o Minori Entrate di Cassa =TR-CS		Totale Residui Attivi da Riportare (TR=EP+EC)	
	Fondo pluriennale vincolato per spese correnti (1)	CP	36.497,42						
	Fondo pluriennale vincolato per spese in conto capitale (1)	CP	0,00						
	Fondo pluriennale vincolato per incremento di attività finanziarie (1)	CP	0,00						
	Utilizzo avanzo di Amministrazione (2)	CP	1.032.409,44						
	- di cui Utilizzo Fondo anticipazioni di liquidità	CP	0,00						
	Fondo di Cassa all'1/1/2023	CS	836.692,61						
Titolo1	Entrate correnti di natura tributaria, contributiva e perequativa	RS	480.918,73	RR	45.230,37	R	-222.522,04	EP	213.166,32
		CP	1.537.542,68	RC	1.460.958,40	A	1.565.778,35	EC	104.819,95
		CS	2.018.461,41	TR	1.506.188,77	CS	-512.272,64	TR	317.986,27
Titolo2	Trasferimenti correnti	RS	132.245,87	RR	37.460,64	R	0,00	EP	94.785,23
		CP	176.224,52	RC	81.163,13	A	99.478,67	EC	18.315,54
		CS	308.470,39	TR	118.623,77	CS	-189.846,62	TR	113.100,77
Titolo3	Entrate extratributarie	RS	1.846.929,39	RR	1.078.013,80	R	-58.199,85	EP	710.715,74
		CP	3.267.985,97	RC	2.027.576,12	A	2.732.643,44	EC	705.067,32
		CS	5.114.915,36	TR	3.105.589,92	CS	-2.009.325,44	TR	1.415.783,06
Titolo4	Entrate in conto capitale	RS	2.417.165,04	RR	1.063.380,85	R	0,00	EP	1.353.784,19
		CP	4.829.288,48	RC	475.498,23	A	2.624.703,29	EC	2.149.205,06
		CS	7.246.453,52	TR	1.538.879,08	CS	-5.707.574,44	TR	3.502.989,25
Titolo5	Entrate da riduzione di attività finanziarie	RS	632.761,72	RR	591.572,21	R	0,00	EP	41.189,51
		CP	919.735,17	RC	0,00	A	919.735,17	EC	919.735,17
		CS	1.552.496,89	TR	591.572,21	CS	-960.924,68	TR	960.924,68

COMUNE DI MINUCCIANO

CONTO DEL BILANCIO ESERCIZIO 2023 - RIEPILOGO GENERALE DELLE ENTRATE

Titolo	Denominazione	Residui Attivi al 01/01/2023 (RS)		Riscossioni in c/Residui (RR)		Riaccertamento Residui (R) (3)		Residui Attivi da Esercizi Precedenti (EP=RS-RR+R)			
		Previsioni Definitive di Competenza (CP)		Riscossioni in c/Competenza (RC)		Accertamenti (A) (4)		Residui Attivi da Esercizio di Competenza (EC=A-RC)			
		Previsioni Definitive di Cassa (CS)		Totale Riscossioni (TR=RR+RC)		Maggiori o Minori Entrate di Cassa =TR-CS		Totale Residui Attivi da Riportare (TR=EP+EC)			
Titolo6	Accensione Prestiti	RS	409.729,24	RR	360.573,61	R	-13.227,84	CP	0,00	EP	35.927,79
		CP	919.735,17	RC	0,00	A	919.735,17			EC	919.735,17
		CS	1.329.464,41	TR	360.573,61	CS	-968.890,80			TR	955.662,96
Titolo7	Anticipazioni da istituto tesoriere/cassiere	RS	0,00	RR	0,00	R	0,00	CP	-1.122.893,24	EP	0,00
		CP	1.122.893,24	RC	0,00	A	0,00			EC	0,00
		CS	1.122.893,24	TR	0,00	CS	-1.122.893,24			TR	0,00
Titolo9	Entrate per conto terzi e partite di giro	RS	2.342,19	RR	299,38	R	0,00	CP	-442.815,72	EP	2.042,81
		CP	1.262.000,00	RC	817.684,28	A	819.184,28			EC	1.500,00
		CS	1.264.342,19	TR	817.983,66	CS	-446.358,53			TR	3.542,81
Totale Titoli		RS	5.922.092,18	RR	3.176.530,86	R	-293.949,73	CP	-4.354.146,86	EP	2.451.611,59
		CP	14.035.405,23	RC	4.862.880,16	A	9.681.258,37			EC	4.818.378,21
		CS	19.957.497,41	TR	8.039.411,02	CS	-11.918.086,39			TR	7.269.989,80
Totale Generale delle Entrate		RS	5.922.092,18	RR	3.176.530,86	R	-293.949,73	CP	-4.354.146,86	EP	2.451.611,59
		CP	15.104.312,09	RC	4.862.880,16	A	9.681.258,37			EC	4.818.378,21
		CS	20.794.190,02	TR	8.039.411,02	CS	-12.754.779,00			TR	7.269.989,80

1) Indicare l'importo del fondo pluriennale vincolato risultante dal conto del bilancio dell'anno precedente (spesa).

2) Indicare l'importo definitivo dell'utilizzo del risultato di amministrazione.

3) Indicare l'ammontare complessivo derivante dal riaccertamento dei residui (comprende l'importo dei crediti definitivamente cancellati in quanto assolutamente inesigibili, l'importo dei crediti di dubbia e difficile esazione cancellati secondo le modalità previste dal principio applicato della contabilità finanziaria 9.2).

La voce comprende inoltre le rettifiche in aumento dei residui attivi effettuate a seguito della riscossione di residui attivi cancellati dalle scritture (ad es. in anni precedenti è stato cancellato un residuo attivo in quanto considerato assolutamente inesigibile. In caso di riscossione di tale credito nel corso dell'esercizio cui si riferisce il rendiconto si effettua un riaccertamento dei residui attivi in aumento).

Le rettifiche in aumento sono indicate con il segno "+", le rettifiche in riduzione sono indicate con il segno "-".

4) Indicare gli accertamenti imputati contabilmente all'esercizio cui il rendiconto si riferisce al netto dei crediti che, in occasione del riaccertamento ordinario dei residui effettuato ai sensi dell'articolo 3, comma 4, risultassero non esigibili e reimputati agli esercizi in cui le obbligazioni risultano esigibili.

5) Le maggiori entrate sono indicate con il segno "+", le minori entrate sono indicate con il segno "-".

COMUNE DI MINUCCIANO

PROSPETTO DELLE ENTRATE DI BILANCIO PER TITOLI, TIPOLOGIE E CATEGORIE - ESERCIZIO 2023

Titolo Tipologia Categoria	Denominazione	ACCERTAMENTI	di cui entrate non ricorrenti	RISCOSSIONI IN C/COMPETENZA (1)	RISCOSSIONI IN C/RESIDUI (1)
Titolo 1 Entrate correnti di natura tributaria, contributiva e perequativa					
1010100	Tipologia 101: Imposte, tasse e proventi assimilati	1.117.667,95	0,00	1.015.213,85	45.230,37
1010106	Imposta municipale propria	0,00	0,00	0,00	0,00
1010108	Imposta comunale sugli immobili (ICI)	548.011,04	0,00	548.011,04	0,00
1010116	Addizionale comunale IRPEF	75.162,31	0,00	75.162,31	477,87
1010139	Imposta sulle assicurazioni RC auto	0,00	0,00	0,00	0,00
1010140	Imposta di iscrizione al pubblico registro automobilistico (PRA)	0,00	0,00	0,00	0,00
1010141	Imposta di soggiorno	0,00	0,00	0,00	0,00
1010149	Tasse sulle concessioni comunali	0,00	0,00	0,00	0,00
1010150	Tassa di circolazione dei veicoli a motore (tassa automobilistica)	0,00	0,00	0,00	0,00
1010151	Tassa smaltimento rifiuti solidi urbani	2.225,73	0,00	2.225,73	8.257,22
1010152	Tassa occupazione spazi e aree pubbliche	0,00	0,00	0,00	0,00
1010153	Imposta comunale sulla pubblicità e diritto sulle pubbliche affissioni	0,00	0,00	0,00	0,00
1010154	Imposta municipale secondaria	0,00	0,00	0,00	0,00
1010160	Tributo per l'esercizio delle funzioni di tutela, protezione e igiene dell'ambiente	0,00	0,00	0,00	0,00
1010161	Tributo comunale sui rifiuti e sui servizi	0,00	0,00	0,00	0,00
1010164	Diritti mattatoi	0,00	0,00	0,00	0,00
1010165	Diritti degli Enti provinciali turismo	0,00	0,00	0,00	0,00
1010168	Addizionale regionale sui canoni per le utenze di acque pubbliche	0,00	0,00	0,00	0,00
1010170	Proventi dei Casinò	0,00	0,00	0,00	0,00
1010176	Tributo per i servizi indivisibili (TASI)	0,00	0,00	0,00	0,00
1010195	Altre ritenute n.a.c.	0,00	0,00	0,00	0,00
1010196	Altre entrate su lotto, lotterie e altre attività di gioco n.a.c.	0,00	0,00	0,00	0,00
1010197	Altre accise n.a.c.	0,00	0,00	0,00	0,00
1010198	Altre imposte sostitutive n.a.c.	0,00	0,00	0,00	0,00
1010199	Altre imposte, tasse e proventi assimilati n.a.c.	492.268,87	0,00	389.814,77	36.495,28
1010400	Tipologia 104: Compartecipazioni di tributi	0,00	0,00	0,00	0,00
1010403	Compartecipazione al bollo auto	0,00	0,00	0,00	0,00
1010404	Compartecipazione al gasolio	0,00	0,00	0,00	0,00
1010405	Compartecipazione IVA ai Comuni	0,00	0,00	0,00	0,00
1010406	Compartecipazione IRPEF ai Comuni	0,00	0,00	0,00	0,00
1010407	Compartecipazione IRPEF alle Province	0,00	0,00	0,00	0,00
1010408	Tributo provinciale deposito in discarica dei rifiuti solidi	0,00	0,00	0,00	0,00
1010409	Compartecipazioni accise benzina e gasolio destinate ad alimentare il Fondo Nazionale Trasporti di cui all'art.16 bis del DL 95/2012	0,00	0,00	0,00	0,00
1010498	Altre compartecipazioni alle province n.a.c.	0,00	0,00	0,00	0,00
1010499	Altre compartecipazioni a comuni n.a.c.	0,00	0,00	0,00	0,00
1030100	Tipologia 301: Fondi perequativi da Amministrazioni Centrali	448.110,40	0,00	445.744,55	0,00
1030101	Fondi perequativi dallo Stato	448.110,40	0,00	445.744,55	0,00
1030200	Tipologia 302: Fondi perequativi dalla Regione o Provincia autonoma	0,00	0,00	0,00	0,00

COMUNE DI MINUCCIANO

PROSPETTO DELLE ENTRATE DI BILANCIO PER TITOLI, TIPOLOGIE E CATEGORIE - ESERCIZIO 2023

Titolo Tipologia Categoria	Denominazione	ACCERTAMENTI	di cui entrate non ricorrenti	RISCOSSIONI IN C/COMPETENZA (1)	RISCOSSIONI IN C/RESIDUI (1)
1030201	Fondi perequativi dalla Regione o Provincia autonoma	0,00	0,00	0,00	0,00
1000000	Totale Titolo 1	1.565.778,35	0,00	1.460.958,40	45.230,37

COMUNE DI MINUCCIANO

PROSPETTO DELLE ENTRATE DI BILANCIO PER TITOLI, TIPOLOGIE E CATEGORIE - ESERCIZIO 2023

Titolo Tipologia Categoria	Denominazione	ACCERTAMENTI	di cui entrate non ricorrenti	RISCOSSIONI IN C/COMPETENZA (1)	RISCOSSIONI IN C/RESIDUI (1)
Titolo 2 Trasferimenti correnti					
2010100	Tipologia 101: Trasferimenti correnti da Amministrazioni pubbliche	87.278,67	0,00	68.963,13	37.460,64
2010101	Trasferimenti correnti da Amministrazioni Centrali	46.329,11	0,00	33.533,05	24.714,00
2010102	Trasferimenti correnti da Amministrazioni Locali	40.949,56	0,00	35.430,08	12.746,64
2010103	Trasferimenti correnti da Enti di Previdenza	0,00	0,00	0,00	0,00
2010104	Trasferimenti correnti da organismi interni e/o unità locali della amministrazione	0,00	0,00	0,00	0,00
2010200	Tipologia 102: Trasferimenti correnti da Famiglie	0,00	0,00	0,00	0,00
2010201	Trasferimenti correnti da famiglie	0,00	0,00	0,00	0,00
2010300	Tipologia 103: Trasferimenti correnti da Imprese	12.200,00	0,00	12.200,00	0,00
2010301	Sponsorizzazioni da imprese	0,00	0,00	0,00	0,00
2010302	Altri trasferimenti correnti da imprese	12.200,00	0,00	12.200,00	0,00
2010400	Tipologia 104: Trasferimenti correnti da Istituzioni Sociali Private	0,00	0,00	0,00	0,00
2010401	Trasferimenti correnti da Istituzioni Sociali Private	0,00	0,00	0,00	0,00
2010500	Tipologia 105: Trasferimenti correnti dall'Unione Europea e dal Resto del Mondo	0,00	0,00	0,00	0,00
2010501	Trasferimenti correnti dall'Unione Europea	0,00	0,00	0,00	0,00
2010502	Trasferimenti correnti dal Resto del Mondo	0,00	0,00	0,00	0,00
2000000	Totale Titolo 2	99.478,67	0,00	81.163,13	37.460,64

COMUNE DI MINUCCIANO

PROSPETTO DELLE ENTRATE DI BILANCIO PER TITOLI, TIPOLOGIE E CATEGORIE - ESERCIZIO 2023

Titolo Tipologia Categoria	Denominazione	ACCERTAMENTI	di cui entrate non ricorrenti	RISCOSSIONI IN C/COMPETENZA (1)	RISCOSSIONI IN C/RESIDUI (1)
Titolo 3 Entrate extratributarie					
3010000	Tipologia 100: Vendita di beni e servizi e proventi derivanti dalla gestione dei beni	2.537.747,58	0,00	1.958.943,88	844.828,53
3010100	Vendita di beni	0,00	0,00	0,00	0,00
3010200	Entrate dalla vendita e dall'erogazione di servizi	248.062,69	0,00	230.415,71	17.157,19
3010300	Proventi derivanti dalla gestione dei beni	2.289.684,89	0,00	1.728.528,17	827.671,34
3020000	Tipologia 200: Proventi derivanti dall'attività di controllo e repressione delle irregolarità e degli illeciti	970,69	0,00	970,69	801,99
3020100	Entrate da amministrazioni pubbliche derivanti dall'attività di controllo e repressione delle irregolarità e degli illeciti	0,00	0,00	0,00	0,00
3020200	Entrate da famiglie derivanti dall'attività di controllo e repressione delle irregolarità e degli illeciti	970,69	0,00	970,69	801,99
3020300	Entrate da Imprese derivanti dall'attività di controllo e repressione delle irregolarità e degli illeciti	0,00	0,00	0,00	0,00
3020400	Entrate da Istituzioni Sociali Private derivanti dall'attività di controllo e repressione delle irregolarità e degli illeciti	0,00	0,00	0,00	0,00
3030000	Tipologia 300: Interessi attivi	18.749,54	0,00	18.749,54	0,00
3030100	Interessi attivi da titoli o finanziamenti a breve termine	0,00	0,00	0,00	0,00
3030200	Interessi attivi da titoli o finanziamenti a medio - lungo termine	0,00	0,00	0,00	0,00
3030300	Altri interessi attivi	18.749,54	0,00	18.749,54	0,00
3040000	Tipologia 400: Altre entrate da redditi da capitale	0,00	0,00	0,00	0,00
3040100	Rendimenti da fondi comuni di investimento	0,00	0,00	0,00	0,00
3040200	Entrate derivanti dalla distribuzione di dividendi	0,00	0,00	0,00	0,00
3040300	Entrate derivanti dalla distribuzione di utili e avanzi	0,00	0,00	0,00	0,00
3049900	Altre entrate da redditi da capitale	0,00	0,00	0,00	0,00
3050000	Tipologia 500: Rimborsi e altre entrate correnti	175.175,63	0,00	48.912,01	232.383,28
3050100	Indennizzi di assicurazione	0,00	0,00	0,00	0,00
3050200	Rimborsi in entrata	4.398,59	0,00	4.398,59	0,00
3059900	Altre entrate correnti n.a.c.	170.777,04	0,00	44.513,42	232.383,28
3000000	Totale Titolo 3	2.732.643,44	0,00	2.027.576,12	1.078.013,80

COMUNE DI MINUCCIANO

PROSPETTO DELLE ENTRATE DI BILANCIO PER TITOLI, TIPOLOGIE E CATEGORIE - ESERCIZIO 2023

Titolo Tipologia Categoria	Denominazione	ACCERTAMENTI	di cui entrate non ricorrenti	RISCOSSIONI IN C/COMPETENZA (1)	RISCOSSIONI IN C/RESIDUI (1)
Titolo 4 Entrate in conto capitale					
4010000	Tipologia 100: Tributi in conto capitale	0,00	0,00	0,00	0,00
4010100	Imposte da sanatorie e condoni	0,00	0,00	0,00	0,00
4010200	Altre imposte in conto capitale	0,00	0,00	0,00	0,00
4020000	Tipologia 200: Contributi agli investimenti	2.337.633,87	0,00	275.089,16	1.000.824,35
4020100	Contributi agli investimenti da amministrazioni pubbliche	2.287.633,87	0,00	275.089,16	697.127,25
4020200	Contributi agli investimenti da Famiglie	0,00	0,00	0,00	0,00
4020300	Contributi agli investimenti da Imprese	0,00	0,00	0,00	0,00
4020400	Contributi agli investimenti da Istituzioni Sociali Private	50.000,00	0,00	0,00	303.697,10
4020500	Contributi agli investimenti dall'Unione Europea e dal Resto del Mondo	0,00	0,00	0,00	0,00
4020600	Contributi agli investimenti direttamente destinati al rimborso di prestiti da amministrazioni pubbliche	0,00	0,00	0,00	0,00
4030000	Tipologia 300: Altri trasferimenti in conto capitale	33.069,04	0,00	33.069,04	62.556,50
4030100	Trasferimenti in conto capitale per assunzione di debiti dell'amministrazione da parte di amministrazioni pubbliche	0,00	0,00	0,00	0,00
4030200	Trasferimenti in conto capitale per assunzione di debiti dell'amministrazione da parte di Imprese	0,00	0,00	0,00	0,00
4030300	Trasferimenti in conto capitale per assunzione di debiti dell'amministrazione da parte dell'Unione Europea e del Resto del Mondo	0,00	0,00	0,00	0,00
4030400	Trasferimenti in conto capitale da parte di amministrazioni pubbliche per cancellazione di debiti dell'amministrazione	0,00	0,00	0,00	0,00
4030500	Trasferimenti in conto capitale da parte di Imprese per cancellazione di debiti dell'amministrazione	0,00	0,00	0,00	0,00
4030600	Trasferimenti in conto capitale da parte dell'Unione Europea e Resto del Mondo per cancellazione di debiti dell'amministrazione	0,00	0,00	0,00	0,00
4030700	Trasferimenti in conto capitale per ripiano disavanzi pregressi da amministrazioni pubbliche	0,00	0,00	0,00	0,00
4030800	Trasferimenti in conto capitale per ripiano disavanzi pregressi da Imprese	0,00	0,00	0,00	0,00
4030900	Trasferimenti in conto capitale per ripiano disavanzi pregressi dall'Unione Europea e dal Resto del Mondo	0,00	0,00	0,00	0,00
4031000	Altri trasferimenti in conto capitale da amministrazioni pubbliche	24.245,51	0,00	24.245,51	53.732,97
4031100	Altri trasferimenti in conto capitale da Famiglie	0,00	0,00	0,00	0,00
4031200	Altri trasferimenti in conto capitale da Imprese	8.823,53	0,00	8.823,53	8.823,53
4031300	Altri trasferimenti in conto capitale da Istituzioni Sociali Private	0,00	0,00	0,00	0,00
4031400	Altri trasferimenti in conto capitale dall'Unione Europea e dal Resto del Mondo	0,00	0,00	0,00	0,00
4040000	Tipologia 400: Entrate da alienazione di beni materiali e immateriali	239.082,23	0,00	152.421,88	0,00
4040100	Alienazione di beni materiali	67.903,93	0,00	67.903,93	0,00
4040200	Cessione di Terreni e di beni materiali non prodotti	171.178,30	0,00	84.517,95	0,00
4040300	Alienazione di beni immateriali	0,00	0,00	0,00	0,00
4050000	Tipologia 500: Altre entrate in conto capitale	14.918,15	0,00	14.918,15	0,00

COMUNE DI MINUCCIANO

PROSPETTO DELLE ENTRATE DI BILANCIO PER TITOLI, TIPOLOGIE E CATEGORIE - ESERCIZIO 2023

Titolo Tipologia Categoria	Denominazione	ACCERTAMENTI	di cui entrate non ricorrenti	RISCOSSIONI IN C/COMPETENZA (1)	RISCOSSIONI IN C/RESIDUI (1)
4050100	Permessi di costruire	14.918,15	0,00	14.918,15	0,00
4050200	Entrate derivanti da conferimento immobili a fondi immobiliari	0,00	0,00	0,00	0,00
4050300	Entrate in conto capitale dovute a rimborsi, recuperi e restituzioni di somme non dovute o incassate in eccesso	0,00	0,00	0,00	0,00
4050400	Altre entrate in conto capitale n.a.c.	0,00	0,00	0,00	0,00
4000000	Totale Titolo 4	2.624.703,29	0,00	475.498,23	1.063.380,85

COMUNE DI MINUCCIANO

PROSPETTO DELLE ENTRATE DI BILANCIO PER TITOLI, TIPOLOGIE E CATEGORIE - ESERCIZIO 2023

Titolo Tipologia Categoria	Denominazione	ACCERTAMENTI	di cui entrate non ricorrenti	RISCOSSIONI IN C/COMPETENZA (1)	RISCOSSIONI IN C/RESIDUI (1)
Titolo 5 Entrate da riduzione di attività finanziarie					
5010000	Tipologia 100: Alienazione di attività finanziarie	0,00	0,00	0,00	0,00
5010100	Alienazione di partecipazioni	0,00	0,00	0,00	0,00
5010200	Alienazione di quote di fondi comuni di investimento	0,00	0,00	0,00	0,00
5010300	Alienazione di titoli obbligazionari a breve termine	0,00	0,00	0,00	0,00
5010400	Alienazione di titoli obbligazionari a medio-lungo termine	0,00	0,00	0,00	0,00
5020000	Tipologia 200: Riscossione crediti di breve termine	0,00	0,00	0,00	0,00
5020100	Riscossione crediti di breve termine a tasso agevolato da Amministrazioni Pubbliche	0,00	0,00	0,00	0,00
5020200	Riscossione crediti di breve termine a tasso agevolato da Famiglie	0,00	0,00	0,00	0,00
5020300	Riscossione crediti di breve termine a tasso agevolato da Imprese	0,00	0,00	0,00	0,00
5020400	Riscossione crediti di breve termine a tasso agevolato da Istituzioni Sociali Private	0,00	0,00	0,00	0,00
5020500	Riscossione crediti di breve termine a tasso agevolato dall'Unione Europea e dal Resto del Mondo	0,00	0,00	0,00	0,00
5020600	Riscossione crediti di breve termine a tasso non agevolato da Amministrazione Pubbliche	0,00	0,00	0,00	0,00
5020700	Riscossione crediti di breve termine a tasso non agevolato da Famiglie	0,00	0,00	0,00	0,00
5020800	Riscossione crediti di breve termine a tasso non agevolato da Imprese	0,00	0,00	0,00	0,00
5020900	Riscossione crediti di breve termine a tasso non agevolato da Istituzioni Sociali Private	0,00	0,00	0,00	0,00
5021000	Riscossione crediti di breve termine a tasso non agevolato dall'Unione Europea e dal Resto del Mondo	0,00	0,00	0,00	0,00
5030000	Tipologia 300: Riscossione crediti di medio-lungo termine	0,00	0,00	0,00	0,00
5030100	Riscossione crediti di medio-lungo termine a tasso agevolato da Amministrazioni Pubbliche	0,00	0,00	0,00	0,00
5030200	Riscossione crediti di medio-lungo termine a tasso agevolato da Famiglie	0,00	0,00	0,00	0,00
5030300	Riscossione crediti di medio-lungo termine a tasso agevolato da Imprese	0,00	0,00	0,00	0,00
5030400	Riscossione crediti di medio-lungo termine a tasso agevolato da Istituzioni Sociali Private	0,00	0,00	0,00	0,00
5030500	Riscossione crediti di medio-lungo termine a tasso agevolato dall'Unione Europea e dal Resto del Mondo	0,00	0,00	0,00	0,00
5030600	Riscossione crediti di medio-lungo termine a tasso non agevolato da Amministrazione Pubbliche	0,00	0,00	0,00	0,00
5030700	Riscossione crediti di medio-lungo termine a tasso non agevolato da Famiglie	0,00	0,00	0,00	0,00
5030800	Riscossione crediti di medio-lungo termine a tasso non agevolato da Imprese	0,00	0,00	0,00	0,00
5030900	Riscossione crediti di medio-lungo termine a tasso non agevolato da Istituzioni Sociali Private	0,00	0,00	0,00	0,00
5031000	Riscossione crediti di medio-lungo termine a tasso non agevolato dall'Unione Europea e dal Resto del Mondo	0,00	0,00	0,00	0,00
5031100	Riscossione crediti sorti a seguito di escussione di garanzie in favore di Amministrazioni Pubbliche	0,00	0,00	0,00	0,00

COMUNE DI MINUCCIANO

PROSPETTO DELLE ENTRATE DI BILANCIO PER TITOLI, TIPOLOGIE E CATEGORIE - ESERCIZIO 2023

Titolo Tipologia Categoria	Denominazione	ACCERTAMENTI	di cui entrate non ricorrenti	RISCOSSIONI IN C/COMPETENZA (1)	RISCOSSIONI IN C/RESIDUI (1)
5031200	Riscossione crediti sorti a seguito di escussione di garanzie in favore di Famiglie	0,00	0,00	0,00	0,00
5031300	Riscossione crediti sorti a seguito di escussione di garanzie in favore di Imprese	0,00	0,00	0,00	0,00
5031400	Riscossione crediti sorti a seguito di escussione di garanzie in favore di Istituzioni Sociali Private	0,00	0,00	0,00	0,00
5031500	Riscossione crediti sorti a seguito di escussione di garanzie in favore dell'Unione Europea e del Resto del Mondo	0,00	0,00	0,00	0,00
5040000	Tipologia 400: Altre entrate per riduzione di attività finanziarie	919.735,17	0,00	0,00	591.572,21
5040100	Altre entrate per riduzione di altre attività finanziarie verso Amministrazioni Pubbliche	0,00	0,00	0,00	0,00
5040200	Altre entrate per riduzione di altre attività finanziarie verso Famiglie	0,00	0,00	0,00	0,00
5040300	Altre entrate per riduzione di altre attività finanziarie verso Imprese	0,00	0,00	0,00	0,00
5040400	Altre entrate per riduzione di altre attività finanziarie verso Istituzioni Sociali Private	0,00	0,00	0,00	0,00
5040500	Altre entrate per riduzione di altre attività finanziarie verso Unione Europea e Resto del Mondo	0,00	0,00	0,00	0,00
5040600	Prelevi dai conti di tesoreria statale diversi dalla Tesoreria Unica	0,00	0,00	0,00	0,00
5040700	Prelevi da depositi bancari	919.735,17	0,00	0,00	591.572,21
5040800	Entrate da derivati di ammortamento	0,00	0,00	0,00	0,00
5000000	Totale Titolo 5	919.735,17	0,00	0,00	591.572,21

COMUNE DI MINUCCIANO

PROSPETTO DELLE ENTRATE DI BILANCIO PER TITOLI, TIPOLOGIE E CATEGORIE - ESERCIZIO 2023

Titolo Tipologia Categoria	Denominazione	ACCERTAMENTI	di cui entrate non ricorrenti	RISCOSSIONI IN C/COMPETENZA (1)	RISCOSSIONI IN C/RESIDUI (1)
Titolo 6 Accensione Prestiti					
6010000	Tipologia 100: Emissione di titoli obbligazionari	0,00	0,00	0,00	0,00
6010200	Emissioni titoli obbligazionari a medio-lungo termine	0,00	0,00	0,00	0,00
6020000	Tipologia 200: Accensione prestiti a breve termine	0,00	0,00	0,00	0,00
6020100	Finanziamenti a breve termine	0,00	0,00	0,00	0,00
6020200	Anticipazioni	0,00	0,00	0,00	0,00
6030000	Tipologia 300: Accensione mutui e altri finanziamenti a medio lungo termine	919.735,17	0,00	0,00	360.573,61
6030100	Finanziamenti a medio lungo termine	919.735,17	0,00	0,00	360.573,61
6030200	Accensione prestiti da attualizzazione Contributi Pluriennali	0,00	0,00	0,00	0,00
6030300	Accensione prestiti a seguito di escussione di garanzie	0,00	0,00	0,00	0,00
6040000	Tipologia 400: Altre forme di indebitamento	0,00	0,00	0,00	0,00
6040200	Accensione Prestiti - Leasing finanziario	0,00	0,00	0,00	0,00
6040300	Accensione Prestiti - Operazioni di cartolarizzazione	0,00	0,00	0,00	0,00
6040400	Accensione Prestiti - Derivati	0,00	0,00	0,00	0,00
6000000	Totale Titolo 6	919.735,17	0,00	0,00	360.573,61

COMUNE DI MINUCCIANO

PROSPETTO DELLE ENTRATE DI BILANCIO PER TITOLI, TIPOLOGIE E CATEGORIE - ESERCIZIO 2023

Titolo Tipologia Categoria	Denominazione	ACCERTAMENTI	di cui entrate non ricorrenti	RISCOSSIONI IN C/COMPETENZA (1)	RISCOSSIONI IN C/RESIDUI (1)
Titolo 7 <i>Anticipazioni da istituto tesoriere/cassiere</i>					
7010000	Tipologia 100: Anticipazioni da istituto tesoriere/cassiere	0,00	0,00	0,00	0,00
7010100	Anticipazioni da istituto tesoriere/cassiere	0,00	0,00	0,00	0,00
7000000	Totale Titolo 7	0,00	0,00	0,00	0,00

COMUNE DI MINUCCIANO

PROSPETTO DELLE ENTRATE DI BILANCIO PER TITOLI, TIPOLOGIE E CATEGORIE - ESERCIZIO 2023

Titolo Tipologia Categoria	Denominazione	ACCERTAMENTI	di cui entrate non ricorrenti	RISCOSSIONI IN C/COMPETENZA (1)	RISCOSSIONI IN C/RESIDUI (1)
Titolo 9 Entrate per conto terzi e partite di giro					
9010000	Tipologia 100: Entrate per partite di giro	657.523,67	0,00	656.023,67	299,38
9010100	Altre ritenute	507.723,67	0,00	507.723,67	299,35
9010200	Ritenute su redditi da lavoro dipendente	121.802,51	0,00	121.802,51	0,03
9010300	Ritenute su redditi da lavoro autonomo	26.497,49	0,00	26.497,49	0,00
9019900	Altre entrate per partite di giro	1.500,00	0,00	0,00	0,00
9020000	Tipologia 200: Entrate per conto terzi	161.660,61	0,00	161.660,61	0,00
9020100	Rimborsi per acquisto di beni e servizi per conto terzi	0,00	0,00	0,00	0,00
9020200	Trasferimenti da Amministrazioni pubbliche per operazioni conto terzi	0,00	0,00	0,00	0,00
9020300	Trasferimenti da altri settori per operazioni conto terzi	0,00	0,00	0,00	0,00
9020400	Depositi di/prezzo terzi	153.580,07	0,00	153.580,07	0,00
9020500	Riscossione imposte e tributi per conto terzi	0,00	0,00	0,00	0,00
9029900	Altre entrate per conto terzi	8.080,54	0,00	8.080,54	0,00
9000000	Totale Titolo 9	819.184,28	0,00	817.684,28	299,38
Totale Titoli		9.681.258,37	0,00	4.862.880,16	3.176.530,86

(1) Colonne inserite con il D.M. 1 dicembre 2015. Gli enti locali possono rinviare la decorrenza dell'inserimento delle due colonne concetti le riscossioni in c/competenza e in c/residui, all'esercizio in cui i rendiconti dei Comuni e delle Province sono acquisiti dalla banca dati delle amministrazioni pubbliche di cui all'articolo 13 della legge n. 196 del 2009 e resi disponibili a ISTAT

COMUNE DI MINUCCIANO

CONTO DEL BILANCIO ESERCIZIO 2023 - ACCERTAMENTI ASSUNTI NELL'ESERCIZIO DI RIFERIMENTO E NEGLI ESERCIZI PRECEDENTI IMPUTATI ALL'ANNO SUCCESSIVO CUI SI RIFERISCE IL RENDICONTO E SEGUENTI

Titoli e Tipologie di Entrata		Anno successivo a quello cui si riferisce il rendiconto		Secondo anno successivo a quello cui si riferisce il rendiconto		Anni successivi
		Previsioni di Competenza	Accertamenti	Previsioni di competenza del Bilancio Pluriennale	Accertamenti	Accertamenti
Titolo 1 Entrate correnti di natura tributaria, contributiva e perequativa						
10101	Tipologia 101 - Imposte, tasse e proventi assimilati	969.343,11	0,00	969.343,11	0,00	0,00
10104	Tipologia 104 - Compartecipazioni di tributi	0,00	0,00	0,00	0,00	0,00
10301	Tipologia 301 - Fondi perequativi da Amministrazioni Centrali	466.957,67	0,00	466.957,67	0,00	0,00
10302	Tipologia 302 - Fondi perequativi dalla Regione o Provincia autonoma	0,00	0,00	0,00	0,00	0,00
10000	Totale Titolo 1	1.436.300,78	0,00	1.436.300,78	0,00	0,00
Titolo 2 Trasferimenti correnti						
20101	Tipologia 101 - Trasferimenti correnti da Amministrazioni pubbliche	102.688,99	0,00	102.688,99	0,00	0,00
20102	Tipologia 102 - Trasferimenti correnti da Famiglie	0,00	0,00	0,00	0,00	0,00
20103	Tipologia 103 - Trasferimenti correnti da Imprese	12.200,00	0,00	12.200,00	0,00	0,00
20104	Tipologia 104 - Trasferimenti correnti da Istituzioni Sociali Private	0,00	0,00	0,00	0,00	0,00
20105	Tipologia 105 - Trasferimenti correnti dall'Unione Europea e dal Resto del Mondo	0,00	0,00	0,00	0,00	0,00
20000	Totale Titolo 2	114.888,99	0,00	114.888,99	0,00	0,00
Titolo 3 Entrate extratributarie						
30100	Tipologia 100 - Vendita di beni e servizi e proventi derivanti dalla gestione dei beni	2.506.369,18	6.000,00	2.464.279,18	2.500,00	0,00
30200	Tipologia 200 - Proventi derivanti dall'attività di controllo e repressione delle irregolarità e degli illeciti	400,00	0,00	400,00	0,00	0,00
30300	Tipologia 300 - Interessi attivi	100,00	0,00	100,00	0,00	0,00
30400	Tipologia 400 - Altre entrate da redditi da capitale	0,00	0,00	0,00	0,00	0,00
30500	Tipologia 500 - Rimborsi e altre entrate correnti	275.500,00	0,00	275.500,00	0,00	0,00
30000	Totale Titolo 3	2.782.369,18	6.000,00	2.740.279,18	2.500,00	0,00
Titolo 4 Entrate in conto capitale						
40100	Tipologia 100 - Tributi in conto capitale	0,00	0,00	0,00	0,00	0,00
40200	Tipologia 200 - Contributi agli investimenti	9.502.995,00	0,00	10.361.831,00	0,00	0,00
40300	Tipologia 300 - Altri trasferimenti in conto capitale	23.823,53	0,00	23.823,53	0,00	0,00
40400	Tipologia 400 - Entrate da alienazione di beni materiali e immateriali	175.000,00	0,00	175.000,00	0,00	0,00

COMUNE DI MINUCCIANO

CONTO DEL BILANCIO ESERCIZIO 2023 - ACCERTAMENTI ASSUNTI NELL'ESERCIZIO DI RIFERIMENTO E NEGLI ESERCIZI PRECEDENTI IMPUTATI ALL'ANNO SUCCESSIVO CUI SI RIFERISCE IL RENDICONTO E SEGUENTI

Titoli e Tipologie di Entrata		Anno successivo a quello cui si riferisce il rendiconto		Secondo anno successivo a quello cui si riferisce il rendiconto		Anni successivi
		Previsioni di Competenza	Accertamenti	Previsioni di competenza del Bilancio Pluriennale	Accertamenti	Accertamenti
40500	Tipologia 500 - Altre entrate in conto capitale	10.000,00	0,00	10.000,00	0,00	0,00
40000	Totale Titolo 4	9.711.818,53	0,00	10.570.654,53	0,00	0,00
Titolo 5 Entrate da riduzione di attività finanziarie						
50100	Tipologia 100 - Alienazione di attività finanziarie	0,00	0,00	0,00	0,00	0,00
50200	Tipologia 200 - Riscossione crediti di breve termine	0,00	0,00	0,00	0,00	0,00
50300	Tipologia 300 - Riscossione crediti di medio-lungo termine	0,00	0,00	0,00	0,00	0,00
50400	Tipologia 400 - Altre entrate per riduzione di attività finanziarie	0,00	0,00	0,00	0,00	0,00
50000	Totale Titolo 5	0,00	0,00	0,00	0,00	0,00
Titolo 6 Accensione Prestiti						
60100	Tipologia 100 - Emissione di titoli obbligazionari	0,00	0,00	0,00	0,00	0,00
60200	Tipologia 200 - Accensione prestiti a breve termine	0,00	0,00	0,00	0,00	0,00
60300	Tipologia 300 - Accensione mutui e altri finanziamenti a medio lungo termine	0,00	0,00	0,00	0,00	0,00
60400	Tipologia 400 - Altre forme di indebitamento	0,00	0,00	0,00	0,00	0,00
60000	Totale Titolo 6	0,00	0,00	0,00	0,00	0,00
Titolo 9 Entrate per conto terzi e partite di giro						
90100	Tipologia 100 - Entrate per partite di giro	992.000,00	0,00	992.000,00	0,00	0,00
90200	Tipologia 200 - Entrate per conto terzi	160.000,00	0,00	160.000,00	0,00	0,00
90000	Totale Titolo 9	1.152.000,00	0,00	1.152.000,00	0,00	0,00
	Totale Accertamenti	15.197.377,48	6.000,00	16.014.123,48	2.500,00	0,00

COMUNE DI MINUCCIANO

CONTO DEL BILANCIO ESERCIZIO 2023 - GESTIONE DELLE SPESE

Missione, Programma, Titolo	Denominazione	Residui Passivi al 01/01/2023 (RS)	Pagamenti in c/Residui (PR)	Riaccertamento Residui (R) (1)		Residui Passivi da Esercizi Precedenti (EP=RS-PR+R)
		Previsioni Definitive di Competenza (CP)	Pagamenti in c/Competenza (PC)	Impegni (I) (2)	Economie di Competenza (ECP=CP-I-FPV)	Residui Passivi da Esercizio di Competenza (EC=I-PC)
		Previsioni Definitive di Cassa (CS)	Totale Pagamenti (TP=PR+PC)	Fondo Pluriennale Vincolato (FPV) (3)		Totale Residui Passivi da Riportare (TR=EP+EC)
	Disavanzo di Amministrazione	CP 26.463,95				

COMUNE DI MINUCCIANO

CONTO DEL BILANCIO ESERCIZIO 2023 - GESTIONE DELLE SPESE

Missione, Programma, Titolo	Denominazione	Residui Passivi al 01/01/2023 (RS)		Pagamenti in c/Residui (PR)		Riaccertamento Residui (R) (1)		Residui Passivi da Esercizi Precedenti (EP=RS-PR+R)	
		Previsioni Definitive di Competenza (CP)		Pagamenti in c/Competenza (PC)		Impegni (I) (2)		Residui Passivi da Esercizio di Competenza (EC=I-PC)	
		Previsioni Definitive di Cassa (CS)		Totale Pagamenti (TP=PR+PC)		Fondo Pluriennale Vincolato (FPV) (3)		Totale Residui Passivi da Riportare (TR=EP+EC)	
Missione 01 Servizi istituzionali, generali e di gestione									
0101 Programma 01	Organi istituzionali								
Titolo 1	Spese correnti	RS	46.214,09	PR	15.806,78	R	-7.964,18	EP	22.443,13
		CP	111.874,58	PC	94.226,27	I	101.767,48	ECP	10.107,10
		CS	158.088,67	TP	110.033,05	FPV	0,00	TR	29.984,34
Titolo 2	Spese in conto capitale	RS	935,39	PR	899,99	R	-0,01	EP	35,39
		CP	490.418,75	PC	0,00	I	490.418,75	ECP	0,00
		CS	491.354,14	TP	899,99	FPV	0,00	TR	490.454,14
Totale Programma 01	Organi istituzionali	RS	47.149,48	PR	16.706,77	R	-7.964,19	EP	22.478,52
		CP	602.293,33	PC	94.226,27	I	592.186,23	ECP	10.107,10
		CS	649.442,81	TP	110.933,04	FPV	0,00	TR	520.438,48
0102 Programma 02	Segreteria generale								
Titolo 1	Spese correnti	RS	32.203,70	PR	32.115,61	R	-88,09	EP	0,00
		CP	181.876,32	PC	84.310,89	I	175.178,06	ECP	6.698,26
		CS	214.080,02	TP	116.426,50	FPV	0,00	TR	90.867,17
Titolo 2	Spese in conto capitale	RS	0,00	PR	0,00	R	0,00	EP	0,00
		CP	167.489,00	PC	30,00	I	74.230,34	ECP	93.258,66
		CS	167.489,00	TP	30,00	FPV	0,00	TR	74.200,34
Totale Programma 02	Segreteria generale	RS	32.203,70	PR	32.115,61	R	-88,09	EP	0,00
		CP	349.365,32	PC	84.340,89	I	249.408,40	ECP	99.956,92
		CS	381.569,02	TP	116.456,50	FPV	0,00	TR	165.067,51
0103 Programma 03	Gestione economica, finanziaria, programmazione e provveditorato								
Titolo 1	Spese correnti	RS	11.746,59	PR	5.622,54	R	0,00	EP	6.124,05
		CP	180.812,00	PC	152.474,43	I	159.895,68	ECP	20.916,32
		CS	192.558,59	TP	158.096,97	FPV	0,00	TR	13.545,30
Totale Programma 03	Gestione economica, finanziaria, programmazione e provveditorato	RS	11.746,59	PR	5.622,54	R	0,00	EP	6.124,05
		CP	180.812,00	PC	152.474,43	I	159.895,68	ECP	20.916,32
		CS	192.558,59	TP	158.096,97	FPV	0,00	TR	13.545,30
0104 Programma 04	Gestione delle entrate tributarie e servizi fiscali								

COMUNE DI MINUCCIANO

CONTO DEL BILANCIO ESERCIZIO 2023 - GESTIONE DELLE SPESE

Missione, Programma, Titolo	Denominazione	Residui Passivi al 01/01/2023 (RS)		Pagamenti in c/Residui (PR)		Riaccertamento Residui (R) (1)		Residui Passivi da Esercizi Precedenti (EP=RS-PR+R)	
		Previsioni Definitive di Competenza (CP)		Pagamenti in c/Competenza (PC)		Impegni (I) (2)		Economie di Competenza (ECP=CP-I-FPV)	
		Previsioni Definitive di Cassa (CS)		Totale Pagamenti (TP=PR+PC)		Fondo Pluriennale Vincolato (FPV) (3)		Totale Residui Passivi da Riportare (TR=EP+EC)	
Titolo 1	Spese correnti	RS	39.403,17	PR	29.776,90	R	-3.960,30	EP	5.665,97
		CP	83.169,77	PC	31.270,09	I	77.217,73	EC	45.947,64
		CS	122.572,94	TP	61.046,99	FPV	0,00	TR	51.613,61
Totale Programma 04	Gestione delle entrate tributarie e servizi fiscali	RS	39.403,17	PR	29.776,90	R	-3.960,30	EP	5.665,97
		CP	83.169,77	PC	31.270,09	I	77.217,73	EC	45.947,64
		CS	122.572,94	TP	61.046,99	FPV	0,00	TR	51.613,61
0105 Programma 05	Gestione dei beni demaniali e patrimoniali								
Titolo 1	Spese correnti	RS	2.745,00	PR	2.745,00	R	0,00	EP	0,00
		CP	15.000,00	PC	6.588,00	I	15.000,00	EC	8.412,00
		CS	17.745,00	TP	9.333,00	FPV	0,00	TR	8.412,00
Totale Programma 05	Gestione dei beni demaniali e patrimoniali	RS	2.745,00	PR	2.745,00	R	0,00	EP	0,00
		CP	15.000,00	PC	6.588,00	I	15.000,00	EC	8.412,00
		CS	17.745,00	TP	9.333,00	FPV	0,00	TR	8.412,00
0106 Programma 06	Ufficio tecnico								
Titolo 1	Spese correnti	RS	34.409,36	PR	19.524,32	R	0,00	EP	14.885,04
		CP	194.701,97	PC	172.944,23	I	191.466,87	EC	18.522,64
		CS	229.111,33	TP	192.468,55	FPV	0,00	TR	33.407,68
Titolo 2	Spese in conto capitale	RS	1.400,00	PR	0,00	R	0,00	EP	1.400,00
		CP	0,00	PC	0,00	I	0,00	EC	0,00
		CS	1.400,00	TP	0,00	FPV	0,00	TR	1.400,00
Totale Programma 06	Ufficio tecnico	RS	35.809,36	PR	19.524,32	R	0,00	EP	16.285,04
		CP	194.701,97	PC	172.944,23	I	191.466,87	EC	18.522,64
		CS	230.511,33	TP	192.468,55	FPV	0,00	TR	34.807,68
0107 Programma 07	Elezioni e consultazioni popolari - Anagrafe e stato civile								
Titolo 1	Spese correnti	RS	2.978,11	PR	2.678,11	R	-249,59	EP	50,41
		CP	67.979,75	PC	35.773,40	I	36.214,17	EC	440,77
		CS	70.957,86	TP	38.451,51	FPV	0,00	TR	491,18
Totale Programma 07	Elezioni e consultazioni popolari - Anagrafe e stato civile	RS	2.978,11	PR	2.678,11	R	-249,59	EP	50,41
		CP	67.979,75	PC	35.773,40	I	36.214,17	EC	440,77
		CS	70.957,86	TP	38.451,51	FPV	0,00	TR	491,18
0108 Programma 08	Statistica e sistemi informativi								

COMUNE DI MINUCCIANO

CONTO DEL BILANCIO ESERCIZIO 2023 - GESTIONE DELLE SPESE

Missione, Programma, Titolo	Denominazione	Residui Passivi al 01/01/2023 (RS)		Pagamenti in c/Residui (PR)		Riaccertamento Residui (R) (1)		Residui Passivi da Esercizi Precedenti (EP=RS-PR+R)	
		Previsioni Definitive di Competenza (CP)		Pagamenti in c/Competenza (PC)		Impegni (I) (2)		Residui Passivi da Esercizio di Competenza (EC=I-PC)	
		Previsioni Definitive di Cassa (CS)		Totale Pagamenti (TP=PR+PC)		Fondo Pluriennale Vincolato (FPV) (3)		Totale Residui Passivi da Riportare (TR=EP+EC)	
Totale Programma 08	Statistica e sistemi informativi	RS	0,00	PR	0,00	R	0,00	EP	0,00
		CP	0,00	PC	0,00	I	0,00	ECP	0,00
		CS	0,00	TP	0,00	FPV	0,00	EC	0,00
0109	Programma 09	Assistenza tecnico-amministrativa agli enti locali							
Titolo 1	Spese correnti	RS	2.880,23	PR	2.880,23	R	0,00	EP	0,00
		CP	12.000,00	PC	6.550,44	I	6.550,44	ECP	5.449,56
		CS	14.880,23	TP	9.430,67	FPV	0,00	EC	0,00
Totale Programma 09	Assistenza tecnico-amministrativa agli enti locali	RS	2.880,23	PR	2.880,23	R	0,00	EP	0,00
		CP	12.000,00	PC	6.550,44	I	6.550,44	ECP	5.449,56
		CS	14.880,23	TP	9.430,67	FPV	0,00	EC	0,00
0110	Programma 10	Risorse umane							
Totale Programma 10	Risorse umane	RS	0,00	PR	0,00	R	0,00	EP	0,00
		CP	0,00	PC	0,00	I	0,00	ECP	0,00
		CS	0,00	TP	0,00	FPV	0,00	EC	0,00
0111	Programma 11	Altri servizi generali							
Titolo 1	Spese correnti	RS	110.223,54	PR	72.880,09	R	-1.131,45	EP	36.212,00
		CP	348.288,54	PC	232.832,05	I	269.956,08	ECP	43.376,60
		CS	432.806,22	TP	305.712,14	FPV	34.955,86	EC	37.124,03
Titolo 2	Spese in conto capitale	RS	2.972,80	PR	2.066,80	R	0,00	EP	906,00
		CP	592.097,90	PC	79.175,65	I	566.064,55	ECP	26.033,35
		CS	595.070,70	TP	81.242,45	FPV	0,00	EC	486.888,90
Totale Programma 11	Altri servizi generali	RS	113.196,34	PR	74.946,89	R	-1.131,45	EP	37.118,00
		CP	940.386,44	PC	312.007,70	I	836.020,63	ECP	69.409,95
		CS	1.027.876,92	TP	386.954,59	FPV	34.955,86	EC	524.012,93
0112	Programma 12	Politica regionale unitaria per i servizi istituzionali, generali e di gestione (solo per le Regioni)							
Totale Programma 12	Politica regionale unitaria per i servizi istituzionali, generali e di gestione (solo per le Regioni)	RS	0,00	PR	0,00	R	0,00	EP	0,00
		CP	0,00	PC	0,00	I	0,00	ECP	0,00
		CS	0,00	TP	0,00	FPV	0,00	EC	0,00

COMUNE DI MINUCCIANO

CONTO DEL BILANCIO ESERCIZIO 2023 - GESTIONE DELLE SPESE

Missione, Programma, Titolo	Denominazione	Residui Passivi al 01/01/2023 (RS)		Pagamenti in c/Residui (PR)		Riaccertamento Residui (R) (1)		Residui Passivi da Esercizi Precedenti (EP=RS-PR+R)	
		Previsioni Definitive di Competenza (CP)		Pagamenti in c/Competenza (PC)		Impegni (I) (2)		Economie di Competenza (ECP=CP-I-FPV)	
		Previsioni Definitive di Cassa (CS)		Totale Pagamenti (TP=PR+PC)		Fondo Pluriennale Vincolato (FPV) (3)		Totale Residui Passivi da Riportare (TR=EP+EC)	
Totale Missione 01	Servizi istituzionali, generali e di gestione	RS	288.111,98	PR	186.996,37	R	-13.393,62	EP	87.721,99
		CP	2.445.708,58	PC	896.175,45	I	2.163.960,15	EC	1.267.784,70
		CS	2.708.114,70	TP	1.083.171,82	FPV	34.955,86	TR	1.355.506,69

COMUNE DI MINUCCIANO

CONTO DEL BILANCIO ESERCIZIO 2023 - GESTIONE DELLE SPESE

Missione, Programma, Titolo	Denominazione	Residui Passivi al 01/01/2023 (RS)		Pagamenti in c/Residui (PR)		Riaccertamento Residui (R) (1)		Residui Passivi da Esercizi Precedenti (EP=RS-PR+R)	
		Previsioni Definitive di Competenza (CP)		Pagamenti in c/Competenza (PC)		Impegni (I) (2)		Economie di Competenza (ECP=CP-I-FPV)	
		Previsioni Definitive di Cassa (CS)		Totale Pagamenti (TP=PR+PC)		Fondo Pluriennale Vincolato (FPV) (3)		Totale Residui Passivi da Riportare (TR=EP+EC)	
Missione 02 Giustizia									
0201 Programma 01	Uffici giudiziari								
Totale Programma 01	Uffici giudiziari	RS	0,00	PR	0,00	R	0,00	EP	0,00
		CP	0,00	PC	0,00	I	0,00	ECP	0,00
		CS	0,00	TP	0,00	FPV	0,00	TR	0,00
0202 Programma 02	Casa circondariale e altri servizi								
Totale Programma 02	Casa circondariale e altri servizi	RS	0,00	PR	0,00	R	0,00	EP	0,00
		CP	0,00	PC	0,00	I	0,00	ECP	0,00
		CS	0,00	TP	0,00	FPV	0,00	TR	0,00
0203 Programma 03	Politica regionale unitaria per la giustizia (solo per le Regioni)								
Totale Programma 03	Politica regionale unitaria per la giustizia (solo per le Regioni)	RS	0,00	PR	0,00	R	0,00	EP	0,00
		CP	0,00	PC	0,00	I	0,00	ECP	0,00
		CS	0,00	TP	0,00	FPV	0,00	TR	0,00
Totale Missione 02	Giustizia	RS	0,00	PR	0,00	R	0,00	EP	0,00
		CP	0,00	PC	0,00	I	0,00	ECP	0,00
		CS	0,00	TP	0,00	FPV	0,00	TR	0,00

COMUNE DI MINUCCIANO

CONTO DEL BILANCIO ESERCIZIO 2023 - GESTIONE DELLE SPESE

Missione, Programma, Titolo	Denominazione	Residui Passivi al 01/01/2023 (RS)		Pagamenti in c/Residui (PR)		Riaccertamento Residui (R) (1)		Residui Passivi da Esercizi Precedenti (EP=RS-PR+R)			
		Previsioni Definitive di Competenza (CP)		Pagamenti in c/Competenza (PC)		Impegni (I) (2)		Economie di Competenza (ECP=CP-I-FPV)		Residui Passivi da Esercizio di Competenza (EC=I-PC)	
		Previsioni Definitive di Cassa (CS)		Totale Pagamenti (TP=PR+PC)		Fondo Pluriennale Vincolato (FPV) (3)				Totale Residui Passivi da Riportare (TR=EP+EC)	
Missione 03 Ordine pubblico e sicurezza											
0301 Programma 01	Polizia locale e amministrativa										
Titolo 1	Spese correnti	RS	0,00	PR	0,00	R	0,00			EP	0,00
		CP	44.509,52	PC	44.509,52	I	44.509,52	ECP	0,00	EC	0,00
		CS	44.509,52	TP	44.509,52	FPV	0,00			TR	0,00
Totale Programma 01	Polizia locale e amministrativa	RS	0,00	PR	0,00	R	0,00			EP	0,00
		CP	44.509,52	PC	44.509,52	I	44.509,52	ECP	0,00	EC	0,00
		CS	44.509,52	TP	44.509,52	FPV	0,00			TR	0,00
0302 Programma 02	Sistema integrato di sicurezza urbana										
Titolo 1	Spese correnti	RS	1.071,26	PR	1.071,26	R	0,00			EP	0,00
		CP	1.063,79	PC	1.063,79	I	1.063,79	ECP	0,00	EC	0,00
		CS	2.135,05	TP	2.135,05	FPV	0,00			TR	0,00
Totale Programma 02	Sistema integrato di sicurezza urbana	RS	1.071,26	PR	1.071,26	R	0,00			EP	0,00
		CP	1.063,79	PC	1.063,79	I	1.063,79	ECP	0,00	EC	0,00
		CS	2.135,05	TP	2.135,05	FPV	0,00			TR	0,00
0303 Programma 03	Politica regionale unitaria per l'ordine pubblico e la sicurezza (solo per le Regioni)										
Totale Programma 03	Politica regionale unitaria per l'ordine pubblico e la sicurezza (solo per le Regioni)	RS	0,00	PR	0,00	R	0,00			EP	0,00
		CP	0,00	PC	0,00	I	0,00	ECP	0,00	EC	0,00
		CS	0,00	TP	0,00	FPV	0,00			TR	0,00
Totale Missione 03	Ordine pubblico e sicurezza	RS	1.071,26	PR	1.071,26	R	0,00			EP	0,00
		CP	45.573,31	PC	45.573,31	I	45.573,31	ECP	0,00	EC	0,00
		CS	46.644,57	TP	46.644,57	FPV	0,00			TR	0,00

COMUNE DI MINUCCIANO

CONTO DEL BILANCIO ESERCIZIO 2023 - GESTIONE DELLE SPESE

Missione, Programma, Titolo	Denominazione	Residui Passivi al 01/01/2023 (RS)		Pagamenti in c/Residui (PR)		Riaccertamento Residui (R) (1)		Residui Passivi da Esercizi Precedenti (EP=RS-PR+R)	
		Previsioni Definitive di Competenza (CP)		Pagamenti in c/Competenza (PC)		Impegni (I) (2)		Residui Passivi da Esercizio di Competenza (EC=I-PC)	
		Previsioni Definitive di Cassa (CS)		Totale Pagamenti (TP=PR+PC)		Fondo Pluriennale Vincolato (FPV) (3)		Totale Residui Passivi da Riportare (TR=EP+EC)	
Missione 04 Istruzione e diritto allo studio									
0401 Programma 01	Istruzione prescolastica								
Titolo 1	Spese correnti	RS	17.976,68	PR	17.634,47	R	-342,21	EP	0,00
		CP	45.840,56	PC	22.201,75	I	27.654,71	ECP	18.185,85
		CS	63.817,24	TP	39.836,22	FPV	0,00	EC	5.452,96
Titolo 2	Spese in conto capitale	RS	1.041,52	PR	0,00	R	0,00	EP	1.041,52
		CP	0,00	PC	0,00	I	0,00	ECP	0,00
		CS	1.041,52	TP	0,00	FPV	0,00	EC	0,00
Totale Programma 01	Istruzione prescolastica	RS	19.018,20	PR	17.634,47	R	-342,21	EP	1.041,52
		CP	45.840,56	PC	22.201,75	I	27.654,71	ECP	18.185,85
		CS	64.858,76	TP	39.836,22	FPV	0,00	EC	5.452,96
0402 Programma 02	Altri ordini di istruzione non universitaria								
Titolo 1	Spese correnti	RS	58.189,47	PR	49.361,66	R	-5.486,25	EP	3.341,56
		CP	134.609,67	PC	80.254,60	I	94.680,05	ECP	39.929,62
		CS	192.799,14	TP	129.616,26	FPV	0,00	EC	14.425,45
Titolo 2	Spese in conto capitale	RS	585,60	PR	0,00	R	0,00	EP	585,60
		CP	101.000,00	PC	1.098,00	I	8.540,00	ECP	92.460,00
		CS	101.585,60	TP	1.098,00	FPV	0,00	EC	7.442,00
Totale Programma 02	Altri ordini di istruzione non universitaria	RS	58.775,07	PR	49.361,66	R	-5.486,25	EP	3.927,16
		CP	235.609,67	PC	81.352,60	I	103.220,05	ECP	132.389,62
		CS	294.384,74	TP	130.714,26	FPV	0,00	EC	21.867,45
0403 Programma 03	Edilizia scolastica (solo per le Regioni)								
Totale Programma 03	Edilizia scolastica (solo per le Regioni)	RS	0,00	PR	0,00	R	0,00	EP	0,00
		CP	0,00	PC	0,00	I	0,00	ECP	0,00
		CS	0,00	TP	0,00	FPV	0,00	EC	0,00
0404 Programma 04	Istruzione universitaria								
Totale Programma 04	Istruzione universitaria	RS	0,00	PR	0,00	R	0,00	EP	0,00
		CP	0,00	PC	0,00	I	0,00	ECP	0,00
		CS	0,00	TP	0,00	FPV	0,00	EC	0,00
0405 Programma 05	Istruzione tecnica superiore								

COMUNE DI MINUCCIANO

CONTO DEL BILANCIO ESERCIZIO 2023 - GESTIONE DELLE SPESE

Missione, Programma, Titolo	Denominazione	Residui Passivi al 01/01/2023 (RS)		Pagamenti in c/Residui (PR)		Riaccertamento Residui (R) (1)		Residui Passivi da Esercizi Precedenti (EP=RS-PR+R)			
		Previsioni Definitive di Competenza (CP)		Pagamenti in c/Competenza (PC)		Impegni (I) (2)		Economie di Competenza (ECP=CP-I-FPV)		Residui Passivi da Esercizio di Competenza (EC=I-PC)	
		Previsioni Definitive di Cassa (CS)		Totale Pagamenti (TP=PR+PC)		Fondo Pluriennale Vincolato (FPV) (3)				Totale Residui Passivi da Riportare (TR=EP+EC)	
Totale Programma 05	Istruzione tecnica superiore	RS	0,00	PR	0,00	R	0,00	ECP	0,00	EP	0,00
		CP	0,00	PC	0,00	I	0,00			EC	0,00
		CS	0,00	TP	0,00	FPV	0,00			TR	0,00
0406 Programma 06	Servizi ausiliari all'istruzione										
Titolo 1	Spese correnti	RS	12.396,17	PR	8.360,98	R	-2.844,19	ECP	8.626,56	EP	1.191,00
		CP	115.691,00	PC	96.667,56	I	107.064,44			EC	10.396,88
		CS	128.087,17	TP	105.028,54	FPV	0,00			TR	11.587,88
Totale Programma 06	Servizi ausiliari all'istruzione	RS	12.396,17	PR	8.360,98	R	-2.844,19	ECP	8.626,56	EP	1.191,00
		CP	115.691,00	PC	96.667,56	I	107.064,44			EC	10.396,88
		CS	128.087,17	TP	105.028,54	FPV	0,00			TR	11.587,88
0407 Programma 07	Diritto allo studio										
Totale Programma 07	Diritto allo studio	RS	0,00	PR	0,00	R	0,00	ECP	0,00	EP	0,00
		CP	0,00	PC	0,00	I	0,00			EC	0,00
		CS	0,00	TP	0,00	FPV	0,00			TR	0,00
0408 Programma 08	Politica regionale unitaria per l'istruzione e il diritto allo studio (solo per le Regioni)										
Totale Programma 08	Politica regionale unitaria per l'istruzione e il diritto allo studio (solo per le Regioni)	RS	0,00	PR	0,00	R	0,00	ECP	0,00	EP	0,00
		CP	0,00	PC	0,00	I	0,00			EC	0,00
		CS	0,00	TP	0,00	FPV	0,00			TR	0,00
Totale Missione 04	Istruzione e diritto allo studio	RS	90.189,44	PR	75.357,11	R	-8.672,65	ECP	159.202,03	EP	6.159,68
		CP	397.141,23	PC	200.221,91	I	237.939,20			EC	37.717,29
		CS	487.330,67	TP	275.579,02	FPV	0,00			TR	43.876,97

COMUNE DI MINUCCIANO

CONTO DEL BILANCIO ESERCIZIO 2023 - GESTIONE DELLE SPESE

Missione, Programma, Titolo	Denominazione	Residui Passivi al 01/01/2023 (RS)		Pagamenti in c/Residui (PR)		Riaccertamento Residui (R) (1)		Residui Passivi da Esercizi Precedenti (EP=RS-PR+R)	
		Previsioni Definitive di Competenza (CP)		Pagamenti in c/Competenza (PC)		Impegni (I) (2)		Residui Passivi da Esercizio di Competenza (EC=I-PC)	
		Previsioni Definitive di Cassa (CS)		Totale Pagamenti (TP=PR+PC)		Fondo Pluriennale Vincolato (FPV) (3)		Totale Residui Passivi da Riportare (TR=EP+EC)	
Missione 05 Tutela e valorizzazione dei beni e delle attività culturali									
0501 Programma 01	Valorizzazione dei beni di interesse storico								
Titolo 2	Spese in conto capitale	RS	214.779,75	PR	157.989,99	R	-630,67	EP	56.159,09
		CP	320.000,00	PC	334,87	I	29.924,87	ECP	290.075,13
		CS	534.779,75	TP	158.324,86	FPV	0,00	EC	29.590,00
Totale Programma 01	Valorizzazione dei beni di interesse storico	RS	214.779,75	PR	157.989,99	R	-630,67	TR	85.749,09
		CP	320.000,00	PC	334,87	I	29.924,87	ECP	290.075,13
		CS	534.779,75	TP	158.324,86	FPV	0,00	EC	29.590,00
0502 Programma 02	Attività culturali e interventi diversi nel settore culturale								
Titolo 1	Spese correnti	RS	9.365,29	PR	9.365,29	R	0,00	EP	0,00
		CP	11.800,00	PC	4.646,33	I	5.277,65	ECP	6.522,35
		CS	21.165,29	TP	14.011,62	FPV	0,00	EC	631,32
Titolo 2	Spese in conto capitale	RS	156.214,42	PR	67.436,61	R	-37,81	TR	631,32
		CP	19.403,36	PC	8.402,90	I	19.402,90	ECP	0,46
		CS	175.617,78	TP	75.839,51	FPV	0,00	EC	11.000,00
Totale Programma 02	Attività culturali e interventi diversi nel settore culturale	RS	165.579,71	PR	76.801,90	R	-37,81	TR	99.740,00
		CP	31.203,36	PC	13.049,23	I	24.680,55	ECP	6.522,81
		CS	196.783,07	TP	89.851,13	FPV	0,00	EC	11.631,32
0503 Programma 03	Politica regionale unitaria per la tutela dei beni e delle attivita' culturali (solo per le Regioni)								
Totale Programma 03	Politica regionale unitaria per la tutela dei beni e delle attivita' culturali (solo per le Regioni)	RS	0,00	PR	0,00	R	0,00	EP	0,00
		CP	0,00	PC	0,00	I	0,00	ECP	0,00
		CS	0,00	TP	0,00	FPV	0,00	TR	0,00
Totale Missione 05	Tutela e valorizzazione dei beni e delle attività culturali	RS	380.359,46	PR	234.791,89	R	-668,48	EP	144.899,09
		CP	351.203,36	PC	13.384,10	I	54.605,42	ECP	296.597,94
		CS	731.562,82	TP	248.175,99	FPV	0,00	TR	186.120,41

COMUNE DI MINUCCIANO

CONTO DEL BILANCIO ESERCIZIO 2023 - GESTIONE DELLE SPESE

Missione, Programma, Titolo	Denominazione	Residui Passivi al 01/01/2023 (RS)		Pagamenti in c/Residui (PR)		Riaccertamento Residui (R) (1)		Residui Passivi da Esercizi Precedenti (EP=RS-PR+R)			
		Previsioni Definitive di Competenza (CP)		Pagamenti in c/Competenza (PC)		Impegni (I) (2)		Economie di Competenza (ECP=CP-I-FPV)		Residui Passivi da Esercizio di Competenza (EC=I-PC)	
		Previsioni Definitive di Cassa (CS)		Totale Pagamenti (TP=PR+PC)		Fondo Pluriennale Vincolato (FPV) (3)				Totale Residui Passivi da Riportare (TR=EP+EC)	
Missione 06 Politiche giovanili, sport e tempo libero											
0601 Programma 01	Sport e tempo libero										
Titolo 1	Spese correnti	RS	499,99	PR	499,99	R	0,00			EP	0,00
		CP	14.500,00	PC	13.796,71	I	13.997,00	ECP	503,00	EC	200,29
		CS	14.999,99	TP	14.296,70	FPV	0,00			TR	200,29
Titolo 2	Spese in conto capitale	RS	17.239,94	PR	15.928,40	R	-464,22			EP	847,32
		CP	1.125.316,42	PC	54.730,32	I	1.120.314,00	ECP	5.002,42	EC	1.065.583,68
		CS	1.142.556,36	TP	70.658,72	FPV	0,00			TR	1.066.431,00
Totale Programma 01	Sport e tempo libero	RS	17.739,93	PR	16.428,39	R	-464,22			EP	847,32
		CP	1.139.816,42	PC	68.527,03	I	1.134.311,00	ECP	5.505,42	EC	1.065.783,97
		CS	1.157.556,35	TP	84.955,42	FPV	0,00			TR	1.066.631,29
0602 Programma 02	Giovani										
Totale Programma 02	Giovani	RS	0,00	PR	0,00	R	0,00			EP	0,00
		CP	0,00	PC	0,00	I	0,00	ECP	0,00	EC	0,00
		CS	0,00	TP	0,00	FPV	0,00			TR	0,00
0603 Programma 03	Politica regionale unitaria per i giovani, lo sport e il tempo libero (solo per le Regioni)										
Totale Programma 03	Politica regionale unitaria per i giovani, lo sport e il tempo libero (solo per le Regioni)	RS	0,00	PR	0,00	R	0,00			EP	0,00
		CP	0,00	PC	0,00	I	0,00	ECP	0,00	EC	0,00
		CS	0,00	TP	0,00	FPV	0,00			TR	0,00
Totale Missione 06	Politiche giovanili, sport e tempo libero	RS	17.739,93	PR	16.428,39	R	-464,22			EP	847,32
		CP	1.139.816,42	PC	68.527,03	I	1.134.311,00	ECP	5.505,42	EC	1.065.783,97
		CS	1.157.556,35	TP	84.955,42	FPV	0,00			TR	1.066.631,29

COMUNE DI MINUCCIANO

CONTO DEL BILANCIO ESERCIZIO 2023 - GESTIONE DELLE SPESE

Missione, Programma, Titolo	Denominazione	Residui Passivi al 01/01/2023 (RS)		Pagamenti in c/Residui (PR)		Riaccertamento Residui (R) (1)		Residui Passivi da Esercizi Precedenti (EP=RS-PR+R)			
		Previsioni Definitive di Competenza (CP)		Pagamenti in c/Competenza (PC)		Impegni (I) (2)		Economie di Competenza (ECP=CP-I-FPV)		Residui Passivi da Esercizio di Competenza (EC=I-PC)	
		Previsioni Definitive di Cassa (CS)		Totale Pagamenti (TP=PR+PC)		Fondo Pluriennale Vincolato (FPV) (3)				Totale Residui Passivi da Riportare (TR=EP+EC)	
Missione 07 Turismo											
0701 Programma 01	Sviluppo e valorizzazione del turismo										
Titolo 1	Spese correnti	RS	4.626,00	PR	4.026,00	R	-600,00	ECP	1.630,56	EP	0,00
		CP	10.039,83	PC	3.914,37	I	8.409,27			EC	4.494,90
		CS	14.665,83	TP	7.940,37	FPV	0,00			TR	4.494,90
Titolo 2	Spese in conto capitale	RS	263.718,81	PR	10.339,00	R	-29.121,85	ECP	390.000,00	EP	224.257,96
		CP	746.142,40	PC	28.706,51	I	90.454,98			EC	61.748,47
		CS	744.173,79	TP	39.045,51	FPV	265.687,42			TR	286.006,43
Totale Programma 01	Sviluppo e valorizzazione del turismo	RS	268.344,81	PR	14.365,00	R	-29.721,85	ECP	391.630,56	EP	224.257,96
		CP	756.182,23	PC	32.620,88	I	98.864,25			EC	66.243,37
		CS	758.839,62	TP	46.985,88	FPV	265.687,42			TR	290.501,33
0702 Programma 02	Politica regionale unitaria per il turismo (solo per le Regioni)										
Totale Programma 02	Politica regionale unitaria per il turismo (solo per le Regioni)	RS	0,00	PR	0,00	R	0,00	ECP	0,00	EP	0,00
		CP	0,00	PC	0,00	I	0,00			EC	0,00
		CS	0,00	TP	0,00	FPV	0,00			TR	0,00
Totale Missione 07	Turismo	RS	268.344,81	PR	14.365,00	R	-29.721,85	ECP	391.630,56	EP	224.257,96
		CP	756.182,23	PC	32.620,88	I	98.864,25			EC	66.243,37
		CS	758.839,62	TP	46.985,88	FPV	265.687,42			TR	290.501,33

COMUNE DI MINUCCIANO

CONTO DEL BILANCIO ESERCIZIO 2023 - GESTIONE DELLE SPESE

Missione, Programma, Titolo	Denominazione	Residui Passivi al 01/01/2023 (RS)		Pagamenti in c/Residui (PR)		Riaccertamento Residui (R) (1)		Residui Passivi da Esercizi Precedenti (EP=RS-PR+R)	
		Previsioni Definitive di Competenza (CP)		Pagamenti in c/Competenza (PC)		Impegni (I) (2)		Residui Passivi da Esercizio di Competenza (EC=I-PC)	
		Previsioni Definitive di Cassa (CS)		Totale Pagamenti (TP=PR+PC)		Fondo Pluriennale Vincolato (FPV) (3)		Totale Residui Passivi da Riportare (TR=EP+EC)	
Missione 08 Aspetto del territorio ed edilizia abitativa									
0801 Programma 01	Urbanistica e assetto del territorio								
Titolo 1	Spese correnti	RS	758,60	PR	358,60	R	0,00	EP	400,00
		CP	27.800,00	PC	21.972,39	I	22.756,35	ECP	5.043,65
		CS	28.558,60	TP	22.330,99	FPV	0,00	EC	783,96
								TR	1.183,96
Titolo 2	Spese in conto capitale	RS	1.116.905,98	PR	811.016,59	R	-9.185,60	EP	296.703,79
		CP	1.589.741,47	PC	65.214,28	I	145.388,02	ECP	201.996,08
		CS	1.464.290,08	TP	876.230,87	FPV	1.242.357,37	EC	80.173,74
								TR	376.877,53
Totale Programma 01	Urbanistica e assetto del territorio	RS	1.117.664,58	PR	811.375,19	R	-9.185,60	EP	297.103,79
		CP	1.617.541,47	PC	87.186,67	I	168.144,37	ECP	207.039,73
		CS	1.492.848,68	TP	898.561,86	FPV	1.242.357,37	EC	80.957,70
								TR	378.061,49
0802 Programma 02	Edilizia residenziale pubblica e locale e piani di edilizia economico-popolare								
Totale Programma 02	Edilizia residenziale pubblica e locale e piani di edilizia economico-popolare	RS	0,00	PR	0,00	R	0,00	EP	0,00
		CP	0,00	PC	0,00	I	0,00	ECP	0,00
		CS	0,00	TP	0,00	FPV	0,00	EC	0,00
								TR	0,00
0803 Programma 03	Politica regionale unitaria per l'assetto del territorio e l'edilizia abitativa (solo per le Regioni)								
Totale Programma 03	Politica regionale unitaria per l'assetto del territorio e l'edilizia abitativa (solo per le Regioni)	RS	0,00	PR	0,00	R	0,00	EP	0,00
		CP	0,00	PC	0,00	I	0,00	ECP	0,00
		CS	0,00	TP	0,00	FPV	0,00	EC	0,00
								TR	0,00
Totale Missione 08	Aspetto del territorio ed edilizia abitativa	RS	1.117.664,58	PR	811.375,19	R	-9.185,60	EP	297.103,79
		CP	1.617.541,47	PC	87.186,67	I	168.144,37	ECP	207.039,73
		CS	1.492.848,68	TP	898.561,86	FPV	1.242.357,37	EC	80.957,70
								TR	378.061,49

COMUNE DI MINUCCIANO

CONTO DEL BILANCIO ESERCIZIO 2023 - GESTIONE DELLE SPESE

Missione, Programma, Titolo	Denominazione	Residui Passivi al 01/01/2023 (RS)		Pagamenti in c/Residui (PR)		Riaccertamento Residui (R) (1)		Residui Passivi da Esercizi Precedenti (EP=RS-PR+R)			
		Previsioni Definitive di Competenza (CP)		Pagamenti in c/Competenza (PC)		Impegni (I) (2)		Economie di Competenza (ECP=CP-I-FPV)		Residui Passivi da Esercizio di Competenza (EC=I-PC)	
		Previsioni Definitive di Cassa (CS)		Totale Pagamenti (TP=PR+PC)		Fondo Pluriennale Vincolato (FPV) (3)				Totale Residui Passivi da Riportare (TR=EP+EC)	
Missione 09 Sviluppo sostenibile e tutela del territorio e dell'ambiente											
0901 Programma 01	Difesa del suolo										
Totale Programma 01	Difesa del suolo	RS	0,00	PR	0,00	R	0,00	ECP	0,00	EP	0,00
		CP	0,00	PC	0,00	I	0,00			EC	0,00
		CS	0,00	TP	0,00	FPV	0,00			TR	0,00
0902 Programma 02	Tutela, valorizzazione e recupero ambientale										
Titolo 1	Spese correnti	RS	200,00	PR	0,00	R	0,00	ECP	425,50	EP	200,00
		CP	780,10	PC	354,60	I	354,60			EC	0,00
		CS	980,10	TP	354,60	FPV	0,00			TR	200,00
Titolo 2	Spese in conto capitale	RS	76.130,47	PR	33.385,94	R	-2.224,08	ECP	605,26	EP	40.520,45
		CP	295.000,00	PC	32.802,47	I	49.394,74			EC	16.592,27
		CS	126.130,47	TP	66.188,41	FPV	245.000,00			TR	57.112,72
Totale Programma 02	Tutela, valorizzazione e recupero ambientale	RS	76.330,47	PR	33.385,94	R	-2.224,08	ECP	1.030,76	EP	40.720,45
		CP	295.780,10	PC	33.157,07	I	49.749,34			EC	16.592,27
		CS	127.110,57	TP	66.543,01	FPV	245.000,00			TR	57.312,72
0903 Programma 03	Rifiuti										
Titolo 1	Spese correnti	RS	34.193,78	PR	34.193,78	R	0,00	ECP	2.824,86	EP	0,00
		CP	431.439,36	PC	357.681,60	I	428.614,50			EC	70.932,90
		CS	465.633,14	TP	391.875,38	FPV	0,00			TR	70.932,90
Totale Programma 03	Rifiuti	RS	34.193,78	PR	34.193,78	R	0,00	ECP	2.824,86	EP	0,00
		CP	431.439,36	PC	357.681,60	I	428.614,50			EC	70.932,90
		CS	465.633,14	TP	391.875,38	FPV	0,00			TR	70.932,90
0904 Programma 04	Servizio idrico integrato										
Titolo 1	Spese correnti	RS	66.666,35	PR	66.666,35	R	0,00	ECP	1.781,34	EP	0,00
		CP	148.332,70	PC	146.528,92	I	146.551,36			EC	22,44
		CS	214.999,05	TP	213.195,27	FPV	0,00			TR	22,44
Totale Programma 04	Servizio idrico integrato	RS	66.666,35	PR	66.666,35	R	0,00	ECP	1.781,34	EP	0,00
		CP	148.332,70	PC	146.528,92	I	146.551,36			EC	22,44
		CS	214.999,05	TP	213.195,27	FPV	0,00			TR	22,44
0905 Programma 05	Aree protette, parchi naturali, protezione naturalistica e forestazione										

COMUNE DI MINUCCIANO

CONTO DEL BILANCIO ESERCIZIO 2023 - GESTIONE DELLE SPESE

Missione, Programma, Titolo	Denominazione	Residui Passivi al 01/01/2023 (RS)		Pagamenti in c/Residui (PR)		Riaccertamento Residui (R) (1)		Residui Passivi da Esercizi Precedenti (EP=RS-PR+R)	
		Previsioni Definitive di Competenza (CP)		Pagamenti in c/Competenza (PC)		Impegni (I) (2)		Economie di Competenza (ECP=CP-I-FPV)	
		Previsioni Definitive di Cassa (CS)		Totale Pagamenti (TP=PR+PC)		Fondo Pluriennale Vincolato (FPV) (3)		Totale Residui Passivi da Riportare (TR=EP+EC)	
Titolo 2	Spese in conto capitale	RS	0,00	PR	0,00	R	0,00	EP	0,00
		CP	0,00	PC	0,00	I	0,00	ECP	0,00
		CS	0,00	TP	0,00	FPV	0,00	TR	0,00
Totale Programma 05	Aree protette, parchi naturali, protezione naturalistica e forestazione	RS	0,00	PR	0,00	R	0,00	EP	0,00
		CP	0,00	PC	0,00	I	0,00	ECP	0,00
		CS	0,00	TP	0,00	FPV	0,00	TR	0,00
0906 Programma 06	Tutela e valorizzazione delle risorse idriche								
Totale Programma 06	Tutela e valorizzazione delle risorse idriche	RS	0,00	PR	0,00	R	0,00	EP	0,00
		CP	0,00	PC	0,00	I	0,00	ECP	0,00
		CS	0,00	TP	0,00	FPV	0,00	TR	0,00
0907 Programma 07	Sviluppo sostenibile territorio montano piccoli Comuni								
Titolo 2	Spese in conto capitale	RS	59.964,16	PR	0,00	R	0,00	EP	59.964,16
		CP	1.087.500,00	PC	0,00	I	53.570,00	ECP	1.033.930,00
		CS	1.147.464,16	TP	0,00	FPV	0,00	TR	113.534,16
Totale Programma 07	Sviluppo sostenibile territorio montano piccoli Comuni	RS	59.964,16	PR	0,00	R	0,00	EP	59.964,16
		CP	1.087.500,00	PC	0,00	I	53.570,00	ECP	1.033.930,00
		CS	1.147.464,16	TP	0,00	FPV	0,00	TR	113.534,16
0908 Programma 08	Qualità dell'aria e riduzione dell'inquinamento								
Totale Programma 08	Qualità dell'aria e riduzione dell'inquinamento	RS	0,00	PR	0,00	R	0,00	EP	0,00
		CP	0,00	PC	0,00	I	0,00	ECP	0,00
		CS	0,00	TP	0,00	FPV	0,00	TR	0,00
0909 Programma 09	Politica regionale unitaria per lo sviluppo sostenibile e la tutela del territorio e l'ambiente (solo per le Regioni)								
Totale Programma 09	Politica regionale unitaria per lo sviluppo sostenibile e la tutela del territorio e l'ambiente (solo per le Regioni)	RS	0,00	PR	0,00	R	0,00	EP	0,00
		CP	0,00	PC	0,00	I	0,00	ECP	0,00
		CS	0,00	TP	0,00	FPV	0,00	TR	0,00
Totale Missione 09	Sviluppo sostenibile e tutela del territorio e dell'ambiente	RS	237.154,76	PR	134.246,07	R	-2.224,08	EP	100.684,61
		CP	1.963.052,16	PC	537.367,59	I	678.485,20	ECP	1.039.566,96
		CS	1.955.206,92	TP	671.613,66	FPV	245.000,00	TR	241.802,22

COMUNE DI MINUCCIANO

CONTO DEL BILANCIO ESERCIZIO 2023 - GESTIONE DELLE SPESE

Missione, Programma, Titolo	Denominazione	Residui Passivi al 01/01/2023 (RS)		Pagamenti in c/Residui (PR)		Riaccertamento Residui (R) (1)		Residui Passivi da Esercizi Precedenti (EP=RS-PR+R)	
		Previsioni Definitive di Competenza (CP)		Pagamenti in c/Competenza (PC)		Impegni (I) (2)		Residui Passivi da Esercizio di Competenza (EC=I-PC)	
		Previsioni Definitive di Cassa (CS)		Totale Pagamenti (TP=PR+PC)		Fondo Pluriennale Vincolato (FPV) (3)		Totale Residui Passivi da Riportare (TR=EP+EC)	
Missione 10 Trasporti e diritto alla mobilità									
1001 Programma 01	Trasporto ferroviario								
Totale Programma 01	Trasporto ferroviario	RS	0,00	PR	0,00	R	0,00	EP	0,00
		CP	0,00	PC	0,00	I	0,00	ECP	0,00
		CS	0,00	TP	0,00	FPV	0,00	EC	0,00
1002 Programma 02	Trasporto pubblico locale								
Totale Programma 02	Trasporto pubblico locale	RS	0,00	PR	0,00	R	0,00	EP	0,00
		CP	0,00	PC	0,00	I	0,00	ECP	0,00
		CS	0,00	TP	0,00	FPV	0,00	EC	0,00
1003 Programma 03	Trasporto per vie d'acqua								
Totale Programma 03	Trasporto per vie d'acqua	RS	0,00	PR	0,00	R	0,00	EP	0,00
		CP	0,00	PC	0,00	I	0,00	ECP	0,00
		CS	0,00	TP	0,00	FPV	0,00	EC	0,00
1004 Programma 04	Altre modalità di trasporto								
Totale Programma 04	Altre modalità di trasporto	RS	0,00	PR	0,00	R	0,00	EP	0,00
		CP	0,00	PC	0,00	I	0,00	ECP	0,00
		CS	0,00	TP	0,00	FPV	0,00	EC	0,00
1005 Programma 05	Viabilità e infrastrutture stradali								
Titolo 1	Spese correnti	RS	129.589,69	PR	72.783,45	R	-3.465,28	EP	53.340,96
		CP	400.018,11	PC	222.308,40	I	365.687,66	ECP	34.330,45
		CS	531.607,80	TP	295.091,85	FPV	0,00	EC	143.379,26
Titolo 2	Spese in conto capitale	RS	858.840,77	PR	413.307,39	R	-25.082,74	EP	420.450,64
		CP	458.141,24	PC	78.151,66	I	194.541,77	ECP	263.599,47
		CS	1.316.982,01	TP	491.459,05	FPV	0,00	EC	116.390,11
Titolo 3	Spese per incremento attività finanziarie	RS	627.500,00	PR	591.572,21	R	0,00	EP	35.927,79
		CP	919.735,17	PC	0,00	I	919.735,17	ECP	0,00
		CS	1.547.235,17	TP	591.572,21	FPV	0,00	EC	919.735,17
Totale Programma 05	Viabilità e infrastrutture stradali	RS	1.615.930,46	PR	1.077.663,05	R	-28.548,02	EP	509.719,39
		CP	1.777.894,52	PC	300.460,06	I	1.479.964,60	ECP	297.929,92
		CS	3.395.824,98	TP	1.378.123,11	FPV	0,00	EC	1.179.504,54
1006 Programma 06	Politica regionale unitaria per i trasporti e il diritto alla mobilità' (solo per le Regioni)								

COMUNE DI MINUCCIANO

CONTO DEL BILANCIO ESERCIZIO 2023 - GESTIONE DELLE SPESE

Missione, Programma, Titolo	Denominazione	Residui Passivi al 01/01/2023 (RS)		Pagamenti in c/Residui (PR)		Riaccertamento Residui (R) (1)		Residui Passivi da Esercizi Precedenti (EP=RS-PR+R)	
		Previsioni Definitive di Competenza (CP)		Pagamenti in c/Competenza (PC)		Impegni (I) (2)		Economie di Competenza (ECP=CP-I-FPV)	
		Previsioni Definitive di Cassa (CS)		Totale Pagamenti (TP=PR+PC)		Fondo Pluriennale Vincolato (FPV) (3)		Totale Residui Passivi da Riportare (TR=EP+EC)	
Totale Programma 06	Politica regionale unitaria per i trasporti e il diritto alla mobilita' (solo per le Regioni)	RS	0,00	PR	0,00	R	0,00	EP	0,00
		CP	0,00	PC	0,00	I	0,00	ECP	0,00
		CS	0,00	TP	0,00	FPV	0,00	TR	0,00
Totale Missione 10	Trasporti e diritto alla mobilità	RS	1.615.930,46	PR	1.077.663,05	R	-28.548,02	EP	509.719,39
		CP	1.777.894,52	PC	300.460,06	I	1.479.964,60	ECP	297.929,92
		CS	3.395.824,98	TP	1.378.123,11	FPV	0,00	TR	1.689.223,93

COMUNE DI MINUCCIANO

CONTO DEL BILANCIO ESERCIZIO 2023 - GESTIONE DELLE SPESE

Missione, Programma, Titolo	Denominazione	Residui Passivi al 01/01/2023 (RS)		Pagamenti in c/Residui (PR)		Riaccertamento Residui (R) (1)		Residui Passivi da Esercizi Precedenti (EP=RS-PR+R)			
		Previsioni Definitive di Competenza (CP)		Pagamenti in c/Competenza (PC)		Impegni (I) (2)		Economie di Competenza (ECP=CP-I-FPV)		Residui Passivi da Esercizio di Competenza (EC=I-PC)	
		Previsioni Definitive di Cassa (CS)		Totale Pagamenti (TP=PR+PC)		Fondo Pluriennale Vincolato (FPV) (3)				Totale Residui Passivi da Riportare (TR=EP+EC)	
Missione 11 Soccorso civile											
1101 Programma 01	Sistema di protezione civile										
Titolo 1	Spese correnti	RS	3.304,80	PR	3.304,80	R	0,00	ECP	144,20	EP	0,00
		CP	6.096,20	PC	5.952,00	I	5.952,00			EC	0,00
		CS	9.401,00	TP	9.256,80	FPV	0,00			TR	0,00
Totale Programma 01	Sistema di protezione civile	RS	3.304,80	PR	3.304,80	R	0,00	ECP	144,20	EP	0,00
		CP	6.096,20	PC	5.952,00	I	5.952,00			EC	0,00
		CS	9.401,00	TP	9.256,80	FPV	0,00			TR	0,00
1102 Programma 02	Interventi a seguito di calamità naturali										
Totale Programma 02	Interventi a seguito di calamità naturali	RS	0,00	PR	0,00	R	0,00	ECP	0,00	EP	0,00
		CP	0,00	PC	0,00	I	0,00			EC	0,00
		CS	0,00	TP	0,00	FPV	0,00			TR	0,00
1103 Programma 03	Politica regionale unitaria per il soccorso e la protezione civile (solo per le Regioni)										
Totale Programma 03	Politica regionale unitaria per il soccorso e la protezione civile (solo per le Regioni)	RS	0,00	PR	0,00	R	0,00	ECP	0,00	EP	0,00
		CP	0,00	PC	0,00	I	0,00			EC	0,00
		CS	0,00	TP	0,00	FPV	0,00			TR	0,00
Totale Missione 11	Soccorso civile	RS	3.304,80	PR	3.304,80	R	0,00	ECP	144,20	EP	0,00
		CP	6.096,20	PC	5.952,00	I	5.952,00			EC	0,00
		CS	9.401,00	TP	9.256,80	FPV	0,00			TR	0,00

COMUNE DI MINUCCIANO

CONTO DEL BILANCIO ESERCIZIO 2023 - GESTIONE DELLE SPESE

Missione, Programma, Titolo	Denominazione	Residui Passivi al 01/01/2023 (RS)		Pagamenti in c/Residui (PR)		Riaccertamento Residui (R) (1)		Residui Passivi da Esercizi Precedenti (EP=RS-PR+R)	
		Previsioni Definitive di Competenza (CP)		Pagamenti in c/Competenza (PC)		Impegni (I) (2)		Residui Passivi da Esercizio di Competenza (EC=I-PC)	
		Previsioni Definitive di Cassa (CS)		Totale Pagamenti (TP=PR+PC)		Fondo Pluriennale Vincolato (FPV) (3)		Totale Residui Passivi da Riportare (TR=EP+EC)	
Missione 12 Diritti sociali, politiche sociali e famiglia									
1201 Programma 01	Interventi per l'infanzia e i minori e per asili nido								
Totale Programma 01	Interventi per l'infanzia e i minori e per asili nido	RS	0,00	PR	0,00	R	0,00	EP	0,00
		CP	0,00	PC	0,00	I	0,00	ECP	0,00
		CS	0,00	TP	0,00	FPV	0,00	TR	0,00
1202 Programma 02	Interventi per la disabilità								
Totale Programma 02	Interventi per la disabilità	RS	0,00	PR	0,00	R	0,00	EP	0,00
		CP	0,00	PC	0,00	I	0,00	ECP	0,00
		CS	0,00	TP	0,00	FPV	0,00	TR	0,00
1203 Programma 03	Interventi per gli anziani								
Totale Programma 03	Interventi per gli anziani	RS	0,00	PR	0,00	R	0,00	EP	0,00
		CP	0,00	PC	0,00	I	0,00	ECP	0,00
		CS	0,00	TP	0,00	FPV	0,00	TR	0,00
1204 Programma 04	Interventi per soggetti a rischio di esclusione sociale								
Titolo 1	Spese correnti	RS	0,00	PR	0,00	R	0,00	EP	0,00
		CP	3.175,75	PC	3.175,75	I	3.175,75	ECP	0,00
		CS	3.175,75	TP	3.175,75	FPV	0,00	TR	0,00
Totale Programma 04	Interventi per soggetti a rischio di esclusione sociale	RS	0,00	PR	0,00	R	0,00	EP	0,00
		CP	3.175,75	PC	3.175,75	I	3.175,75	ECP	0,00
		CS	3.175,75	TP	3.175,75	FPV	0,00	TR	0,00
1205 Programma 05	Interventi per le famiglie								
Titolo 1	Spese correnti	RS	10.799,30	PR	0,00	R	0,00	EP	10.799,30
		CP	1.000,00	PC	1.000,00	I	1.000,00	ECP	0,00
		CS	11.799,30	TP	1.000,00	FPV	0,00	TR	10.799,30
Totale Programma 05	Interventi per le famiglie	RS	10.799,30	PR	0,00	R	0,00	EP	10.799,30
		CP	1.000,00	PC	1.000,00	I	1.000,00	ECP	0,00
		CS	11.799,30	TP	1.000,00	FPV	0,00	TR	10.799,30
1206 Programma 06	Interventi per il diritto alla casa								

COMUNE DI MINUCCIANO

CONTO DEL BILANCIO ESERCIZIO 2023 - GESTIONE DELLE SPESE

Missione, Programma, Titolo	Denominazione	Residui Passivi al 01/01/2023 (RS)		Pagamenti in c/Residui (PR)		Riaccertamento Residui (R) (1)		Residui Passivi da Esercizi Precedenti (EP=RS-PR+R)			
		Previsioni Definitive di Competenza (CP)		Pagamenti in c/Competenza (PC)		Impegni (I) (2)		Economie di Competenza (ECP=CP-I-FPV)		Residui Passivi da Esercizio di Competenza (EC=I-PC)	
		Previsioni Definitive di Cassa (CS)		Totale Pagamenti (TP=PR+PC)		Fondo Pluriennale Vincolato (FPV) (3)				Totale Residui Passivi da Riportare (TR=EP+EC)	
Titolo 2	Spese in conto capitale	RS	0,00	PR	0,00	R	0,00			EP	0,00
		CP	24.245,51	PC	24.245,51	I	24.245,51	ECP	0,00	EC	0,00
		CS	24.245,51	TP	24.245,51	FPV	0,00			TR	0,00
Totale Programma 06	Interventi per il diritto alla casa	RS	0,00	PR	0,00	R	0,00			EP	0,00
		CP	24.245,51	PC	24.245,51	I	24.245,51	ECP	0,00	EC	0,00
		CS	24.245,51	TP	24.245,51	FPV	0,00			TR	0,00
1207 Programma 07	Programmazione e governo della rete dei servizi sociosanitari e sociali										
Titolo 1	Spese correnti	RS	9.241,81	PR	6.748,45	R	-1.000,00			EP	1.493,36
		CP	141.777,78	PC	112.058,41	I	123.731,72	ECP	18.046,06	EC	11.673,31
		CS	151.019,59	TP	118.806,86	FPV	0,00			TR	13.166,67
Titolo 2	Spese in conto capitale	RS	5.571,78	PR	5.569,51	R	0,00			EP	2,27
		CP	2.341,75	PC	0,00	I	2.341,75	ECP	0,00	EC	2.341,75
		CS	7.913,53	TP	5.569,51	FPV	0,00			TR	2.344,02
Totale Programma 07	Programmazione e governo della rete dei servizi sociosanitari e sociali	RS	14.813,59	PR	12.317,96	R	-1.000,00			EP	1.495,63
		CP	144.119,53	PC	112.058,41	I	126.073,47	ECP	18.046,06	EC	14.015,06
		CS	158.933,12	TP	124.376,37	FPV	0,00			TR	15.510,69
1208 Programma 08	Cooperazione e associazionismo										
Totale Programma 08	Cooperazione e associazionismo	RS	0,00	PR	0,00	R	0,00			EP	0,00
		CP	0,00	PC	0,00	I	0,00	ECP	0,00	EC	0,00
		CS	0,00	TP	0,00	FPV	0,00			TR	0,00
1209 Programma 09	Servizio necroscopico e cimiteriale										
Titolo 1	Spese correnti	RS	4.522,68	PR	1.420,08	R	0,00			EP	3.102,60
		CP	19.000,00	PC	15.620,88	I	17.382,56	ECP	1.617,44	EC	1.761,68
		CS	23.522,68	TP	17.040,96	FPV	0,00			TR	4.864,28
Titolo 2	Spese in conto capitale	RS	172.108,48	PR	133.353,95	R	-2.247,85			EP	36.506,68
		CP	165.000,00	PC	0,00	I	149.154,81	ECP	15.845,19	EC	149.154,81
		CS	337.108,48	TP	133.353,95	FPV	0,00			TR	185.661,49
Totale Programma 09	Servizio necroscopico e cimiteriale	RS	176.631,16	PR	134.774,03	R	-2.247,85			EP	39.609,28
		CP	184.000,00	PC	15.620,88	I	166.537,37	ECP	17.462,63	EC	150.916,49
		CS	360.631,16	TP	150.394,91	FPV	0,00			TR	190.525,77
1210 Programma 10	Politica regionale unitaria per i diritti sociali e la famiglia (solo per le Regioni)										

COMUNE DI MINUCCIANO

CONTO DEL BILANCIO ESERCIZIO 2023 - GESTIONE DELLE SPESE

Missione, Programma, Titolo	Denominazione	Residui Passivi al 01/01/2023 (RS)		Pagamenti in c/Residui (PR)		Riaccertamento Residui (R) (1)		Residui Passivi da Esercizi Precedenti (EP=RS-PR+R)	
		Previsioni Definitive di Competenza (CP)		Pagamenti in c/Competenza (PC)		Impegni (I) (2)		Economie di Competenza (ECP=CP-I-FPV)	
		Previsioni Definitive di Cassa (CS)		Totale Pagamenti (TP=PR+PC)		Fondo Pluriennale Vincolato (FPV) (3)		Totale Residui Passivi da Riportare (TR=EP+EC)	
Totale Programma 10	Politica regionale unitaria per i diritti sociali e la famiglia (solo per le Regioni)	RS	0,00	PR	0,00	R	0,00	EP	0,00
		CP	0,00	PC	0,00	I	0,00	ECP	0,00
		CS	0,00	TP	0,00	FPV	0,00	TR	0,00
Totale Missione 12	Diritti sociali, politiche sociali e famiglia	RS	202.244,05	PR	147.091,99	R	-3.247,85	EP	51.904,21
		CP	356.540,79	PC	156.100,55	I	321.032,10	ECP	35.508,69
		CS	558.784,84	TP	303.192,54	FPV	0,00	TR	216.835,76

COMUNE DI MINUCCIANO

CONTO DEL BILANCIO ESERCIZIO 2023 - GESTIONE DELLE SPESE

Missione, Programma, Titolo	Denominazione	Residui Passivi al 01/01/2023 (RS)		Pagamenti in c/Residui (PR)		Riaccertamento Residui (R) (1)		Residui Passivi da Esercizi Precedenti (EP=RS-PR+R)	
		Previsioni Definitive di Competenza (CP)		Pagamenti in c/Competenza (PC)		Impegni (I) (2)		Economie di Competenza (ECP=CP-I-FPV)	
		Previsioni Definitive di Cassa (CS)		Totale Pagamenti (TP=PR+PC)		Fondo Pluriennale Vincolato (FPV) (3)		Totale Residui Passivi da Riportare (TR=EP+EC)	
Missione 13 Tutela della salute									
1301 Programma 01	Servizio sanitario regionale - finanziamento ordinario corrente per la garanzia dei LEA								
Totale Programma 01	Servizio sanitario regionale - finanziamento ordinario corrente per la garanzia dei LEA	RS	0,00	PR	0,00	R	0,00	EP	0,00
		CP	0,00	PC	0,00	I	0,00	ECP	0,00
		CS	0,00	TP	0,00	FPV	0,00	TR	0,00
1302 Programma 02	Servizio sanitario regionale - finanziamento aggiuntivo corrente per livelli di assistenza superiori ai LEA								
Totale Programma 02	Servizio sanitario regionale - finanziamento aggiuntivo corrente per livelli di assistenza superiori ai LEA	RS	0,00	PR	0,00	R	0,00	EP	0,00
		CP	0,00	PC	0,00	I	0,00	ECP	0,00
		CS	0,00	TP	0,00	FPV	0,00	TR	0,00
1303 Programma 03	Servizio sanitario regionale - finanziamento aggiuntivo corrente per la copertura dello squilibrio di bilancio corrente								
Totale Programma 03	Servizio sanitario regionale - finanziamento aggiuntivo corrente per la copertura dello squilibrio di bilancio corrente	RS	0,00	PR	0,00	R	0,00	EP	0,00
		CP	0,00	PC	0,00	I	0,00	ECP	0,00
		CS	0,00	TP	0,00	FPV	0,00	TR	0,00
1304 Programma 04	Servizio sanitario regionale - ripiano di disavanzi sanitari relativi ad esercizi pregressi								
Totale Programma 04	Servizio sanitario regionale - ripiano di disavanzi sanitari relativi ad esercizi pregressi	RS	0,00	PR	0,00	R	0,00	EP	0,00
		CP	0,00	PC	0,00	I	0,00	ECP	0,00
		CS	0,00	TP	0,00	FPV	0,00	TR	0,00
1305 Programma 05	Servizio sanitario regionale - investimenti sanitari								
Totale Programma 05	Servizio sanitario regionale - investimenti sanitari	RS	0,00	PR	0,00	R	0,00	EP	0,00
		CP	0,00	PC	0,00	I	0,00	ECP	0,00
		CS	0,00	TP	0,00	FPV	0,00	TR	0,00
1306 Programma 06	Servizio sanitario regionale - restituzione maggiori gettiti SSN								

COMUNE DI MINUCCIANO

CONTO DEL BILANCIO ESERCIZIO 2023 - GESTIONE DELLE SPESE

Missione, Programma, Titolo	Denominazione	Residui Passivi al 01/01/2023 (RS)		Pagamenti in c/Residui (PR)		Riaccertamento Residui (R) (1)		Residui Passivi da Esercizi Precedenti (EP=RS-PR+R)	
		Previsioni Definitive di Competenza (CP)		Pagamenti in c/Competenza (PC)		Impegni (I) (2)		Economie di Competenza (ECP=CP-I-FPV)	
		Previsioni Definitive di Cassa (CS)		Totale Pagamenti (TP=PR+PC)		Fondo Pluriennale Vincolato (FPV) (3)		Totale Residui Passivi da Riportare (TR=EP+EC)	
Totale Programma 06	Servizio sanitario regionale - restituzione maggiori gettiti SSN	RS	0,00	PR	0,00	R	0,00	EP	0,00
		CP	0,00	PC	0,00	I	0,00	ECP	0,00
		CS	0,00	TP	0,00	FPV	0,00	TR	0,00
1307 Programma 07	Ulteriori spese in materia sanitaria								
Titolo 1	Spese correnti	RS	2.646,00	PR	0,00	R	0,00	EP	2.646,00
		CP	3.500,00	PC	0,00	I	0,00	ECP	3.500,00
		CS	6.146,00	TP	0,00	FPV	0,00	TR	2.646,00
Totale Programma 07	Ulteriori spese in materia sanitaria	RS	2.646,00	PR	0,00	R	0,00	EP	2.646,00
		CP	3.500,00	PC	0,00	I	0,00	ECP	3.500,00
		CS	6.146,00	TP	0,00	FPV	0,00	TR	2.646,00
1308 Programma 08	Politica regionale unitaria per la tutela della salute (solo per le Regioni)								
Totale Programma 08	Politica regionale unitaria per la tutela della salute (solo per le Regioni)	RS	0,00	PR	0,00	R	0,00	EP	0,00
		CP	0,00	PC	0,00	I	0,00	ECP	0,00
		CS	0,00	TP	0,00	FPV	0,00	TR	0,00
Totale Missione 13	Tutela della salute	RS	2.646,00	PR	0,00	R	0,00	EP	2.646,00
		CP	3.500,00	PC	0,00	I	0,00	ECP	3.500,00
		CS	6.146,00	TP	0,00	FPV	0,00	TR	2.646,00

COMUNE DI MINUCCIANO

CONTO DEL BILANCIO ESERCIZIO 2023 - GESTIONE DELLE SPESE

Missione, Programma, Titolo	Denominazione	Residui Passivi al 01/01/2023 (RS)		Pagamenti in c/Residui (PR)		Riaccertamento Residui (R) (1)		Residui Passivi da Esercizi Precedenti (EP=RS-PR+R)	
		Previsioni Definitive di Competenza (CP)		Pagamenti in c/Competenza (PC)		Impegni (I) (2)		Residui Passivi da Esercizio di Competenza (EC=I-PC)	
		Previsioni Definitive di Cassa (CS)		Totale Pagamenti (TP=PR+PC)		Fondo Pluriennale Vincolato (FPV) (3)		Totale Residui Passivi da Riportare (TR=EP+EC)	
Missione 14 Sviluppo economico e competitività									
1401 Programma 01	Industria, PMI e Artigianato								
Titolo 1	Spese correnti	RS	2.325,48	PR	2.325,48	R	0,00	EP	0,00
		CP	14.000,00	PC	12.274,06	I	13.880,43	ECP	119,57
		CS	16.325,48	TP	14.599,54	FPV	0,00	TR	1.606,37
Titolo 2	Spese in conto capitale	RS	13.190,52	PR	0,00	R	-12.688,00	EP	502,52
		CP	0,00	PC	0,00	I	0,00	ECP	0,00
		CS	13.190,52	TP	0,00	FPV	0,00	TR	502,52
Totale Programma 01	Industria, PMI e Artigianato	RS	15.516,00	PR	2.325,48	R	-12.688,00	EP	502,52
		CP	14.000,00	PC	12.274,06	I	13.880,43	ECP	119,57
		CS	29.516,00	TP	14.599,54	FPV	0,00	TR	2.108,89
1402 Programma 02	Commercio - reti distributive - tutela dei consumatori								
Titolo 1	Spese correnti	RS	0,00	PR	0,00	R	0,00	EP	0,00
		CP	3.432,90	PC	3.432,90	I	3.432,90	ECP	0,00
		CS	3.432,90	TP	3.432,90	FPV	0,00	TR	0,00
Totale Programma 02	Commercio - reti distributive - tutela dei consumatori	RS	0,00	PR	0,00	R	0,00	EP	0,00
		CP	3.432,90	PC	3.432,90	I	3.432,90	ECP	0,00
		CS	3.432,90	TP	3.432,90	FPV	0,00	TR	0,00
1403 Programma 03	Ricerca e innovazione								
Totale Programma 03	Ricerca e innovazione	RS	0,00	PR	0,00	R	0,00	EP	0,00
		CP	0,00	PC	0,00	I	0,00	ECP	0,00
		CS	0,00	TP	0,00	FPV	0,00	TR	0,00
1404 Programma 04	Reti e altri servizi di pubblica utilità								
Titolo 1	Spese correnti	RS	373.379,40	PR	371.468,28	R	0,00	EP	1.911,12
		CP	1.262.050,00	PC	710.539,43	I	1.257.756,88	ECP	4.293,12
		CS	1.635.429,40	TP	1.082.007,71	FPV	0,00	TR	549.128,57
Totale Programma 04	Reti e altri servizi di pubblica utilità	RS	373.379,40	PR	371.468,28	R	0,00	EP	1.911,12
		CP	1.262.050,00	PC	710.539,43	I	1.257.756,88	ECP	4.293,12
		CS	1.635.429,40	TP	1.082.007,71	FPV	0,00	TR	549.128,57
1405 Programma 05	Politica regionale unitaria per lo sviluppo economico e la competitivita' (solo per le								

COMUNE DI MINUCCIANO

CONTO DEL BILANCIO ESERCIZIO 2023 - GESTIONE DELLE SPESE

Missione, Programma, Titolo	Denominazione	Residui Passivi al 01/01/2023 (RS)	Pagamenti in c/Residui (PR)	Riaccertamento Residui (R) (1)		Residui Passivi da Esercizi Precedenti (EP=RS-PR+R)
		Previsioni Definitive di Competenza (CP)	Pagamenti in c/Competenza (PC)	Impegni (I) (2)	Economie di Competenza (ECP=CP-I-FPV)	Residui Passivi da Esercizio di Competenza (EC=I-PC)
		Previsioni Definitive di Cassa (CS)	Totale Pagamenti (TP=PR+PC)	Fondo Pluriennale Vincolato (FPV) (3)		Totale Residui Passivi da Riportare (TR=EP+EC)
	Regioni)					
Totale Programma 05	Politica regionale unitaria per lo sviluppo economico e la competitivita' (solo per le Regioni)	RS 0,00	PR 0,00	R 0,00		EP 0,00
		CP 0,00	PC 0,00	I 0,00	ECP 0,00	EC 0,00
		CS 0,00	TP 0,00	FPV 0,00		TR 0,00
Totale Missione 14	Sviluppo economico e competitività	RS 388.895,40	PR 373.793,76	R -12.688,00		EP 2.413,64
		CP 1.279.482,90	PC 726.246,39	I 1.275.070,21	ECP 4.412,69	EC 548.823,82
		CS 1.668.378,30	TP 1.100.040,15	FPV 0,00		TR 551.237,46

COMUNE DI MINUCCIANO

CONTO DEL BILANCIO ESERCIZIO 2023 - GESTIONE DELLE SPESE

Missione, Programma, Titolo	Denominazione	Residui Passivi al 01/01/2023 (RS)		Pagamenti in c/Residui (PR)		Riaccertamento Residui (R) (1)		Residui Passivi da Esercizi Precedenti (EP=RS-PR+R)			
		Previsioni Definitive di Competenza (CP)		Pagamenti in c/Competenza (PC)		Impegni (I) (2)		Economie di Competenza (ECP=CP-I-FPV)		Residui Passivi da Esercizio di Competenza (EC=I-PC)	
		Previsioni Definitive di Cassa (CS)		Totale Pagamenti (TP=PR+PC)		Fondo Pluriennale Vincolato (FPV) (3)				Totale Residui Passivi da Riportare (TR=EP+EC)	
Missione 15 Politiche per il lavoro e la formazione professionale											
1501 Programma 01	Servizi per lo sviluppo del mercato del lavoro										
Totale Programma 01	Servizi per lo sviluppo del mercato del lavoro	RS	0,00	PR	0,00	R	0,00			EP	0,00
		CP	0,00	PC	0,00	I	0,00	ECP	0,00	EC	0,00
		CS	0,00	TP	0,00	FPV	0,00			TR	0,00
1502 Programma 02	Formazione professionale										
Totale Programma 02	Formazione professionale	RS	0,00	PR	0,00	R	0,00			EP	0,00
		CP	0,00	PC	0,00	I	0,00	ECP	0,00	EC	0,00
		CS	0,00	TP	0,00	FPV	0,00			TR	0,00
1503 Programma 03	Sostegno all'occupazione										
Totale Programma 03	Sostegno all'occupazione	RS	0,00	PR	0,00	R	0,00			EP	0,00
		CP	0,00	PC	0,00	I	0,00	ECP	0,00	EC	0,00
		CS	0,00	TP	0,00	FPV	0,00			TR	0,00
1504 Programma 04	Politica regionale unitaria per il lavoro e la formazione professionale (solo per le Regioni)										
Totale Programma 04	Politica regionale unitaria per il lavoro e la formazione professionale (solo per le Regioni)	RS	0,00	PR	0,00	R	0,00			EP	0,00
		CP	0,00	PC	0,00	I	0,00	ECP	0,00	EC	0,00
		CS	0,00	TP	0,00	FPV	0,00			TR	0,00
Totale Missione 15	Politiche per il lavoro e la formazione professionale	RS	0,00	PR	0,00	R	0,00			EP	0,00
		CP	0,00	PC	0,00	I	0,00	ECP	0,00	EC	0,00
		CS	0,00	TP	0,00	FPV	0,00			TR	0,00

COMUNE DI MINUCCIANO

CONTO DEL BILANCIO ESERCIZIO 2023 - GESTIONE DELLE SPESE

Missione, Programma, Titolo	Denominazione	Residui Passivi al 01/01/2023 (RS)		Pagamenti in c/Residui (PR)		Riaccertamento Residui (R) (1)		Residui Passivi da Esercizi Precedenti (EP=RS-PR+R)	
		Previsioni Definitive di Competenza (CP)		Pagamenti in c/Competenza (PC)		Impegni (I) (2)		Economie di Competenza (ECP=CP-I-FPV)	
		Previsioni Definitive di Cassa (CS)		Totale Pagamenti (TP=PR+PC)		Fondo Pluriennale Vincolato (FPV) (3)		Totale Residui Passivi da Riportare (TR=EP+EC)	
Missione 16 Agricoltura, politiche agroalimentari e pesca									
1601 Programma 01	Sviluppo del settore agricolo e del sistema agroalimentare								
Totale Programma 01	Sviluppo del settore agricolo e del sistema agroalimentare	RS	0,00	PR	0,00	R	0,00	EP	0,00
		CP	0,00	PC	0,00	I	0,00	ECP	0,00
		CS	0,00	TP	0,00	FPV	0,00	TR	0,00
1602 Programma 02	Caccia e pesca								
Totale Programma 02	Caccia e pesca	RS	0,00	PR	0,00	R	0,00	EP	0,00
		CP	0,00	PC	0,00	I	0,00	ECP	0,00
		CS	0,00	TP	0,00	FPV	0,00	TR	0,00
1603 Programma 03	Politica regionale unitaria per l'agricoltura, i sistemi agroalimentari, la caccia e la pesca (solo per le Regioni)								
Totale Programma 03	Politica regionale unitaria per l'agricoltura, i sistemi agroalimentari, la caccia e la pesca (solo per le Regioni)	RS	0,00	PR	0,00	R	0,00	EP	0,00
		CP	0,00	PC	0,00	I	0,00	ECP	0,00
		CS	0,00	TP	0,00	FPV	0,00	TR	0,00
Totale Missione 16	Agricoltura, politiche agroalimentari e pesca	RS	0,00	PR	0,00	R	0,00	EP	0,00
		CP	0,00	PC	0,00	I	0,00	ECP	0,00
		CS	0,00	TP	0,00	FPV	0,00	TR	0,00

COMUNE DI MINUCCIANO

CONTO DEL BILANCIO ESERCIZIO 2023 - GESTIONE DELLE SPESE

Missione, Programma, Titolo	Denominazione	Residui Passivi al 01/01/2023 (RS)		Pagamenti in c/Residui (PR)		Riaccertamento Residui (R) (1)		Residui Passivi da Esercizi Precedenti (EP=RS-PR+R)	
		Previsioni Definitive di Competenza (CP)		Pagamenti in c/Competenza (PC)		Impegni (I) (2)		Economie di Competenza (ECP=CP-I-FPV)	
		Previsioni Definitive di Cassa (CS)		Totale Pagamenti (TP=PR+PC)		Fondo Pluriennale Vincolato (FPV) (3)		Totale Residui Passivi da Riportare (TR=EP+EC)	
Missione 17 Energia e diversificazione delle fonti energetiche									
1701 Programma 01	Fonti energetiche								
Totale	Fonti energetiche	RS	0,00	PR	0,00	R	0,00	EP	0,00
Programma 01		CP	0,00	PC	0,00	I	0,00	ECP	0,00
		CS	0,00	TP	0,00	FPV	0,00	TR	0,00
1702 Programma 02	Politica regionale unitaria per l'energia e la diversificazione delle fonti energetiche (solo per le Regioni)								
Totale	Politica regionale unitaria per l'energia e la diversificazione delle fonti energetiche (solo per le Regioni)	RS	0,00	PR	0,00	R	0,00	EP	0,00
Programma 02		CP	0,00	PC	0,00	I	0,00	ECP	0,00
		CS	0,00	TP	0,00	FPV	0,00	TR	0,00
Totale Missione 17	Energia e diversificazione delle fonti energetiche	RS	0,00	PR	0,00	R	0,00	EP	0,00
		CP	0,00	PC	0,00	I	0,00	ECP	0,00
		CS	0,00	TP	0,00	FPV	0,00	TR	0,00

COMUNE DI MINUCCIANO

CONTO DEL BILANCIO ESERCIZIO 2023 - GESTIONE DELLE SPESE

Missione, Programma, Titolo	Denominazione	Residui Passivi al 01/01/2023 (RS)	Pagamenti in c/Residui (PR)	Riaccertamento Residui (R) (1)		Residui Passivi da Esercizi Precedenti (EP=RS-PR+R)
		Previsioni Definitive di Competenza (CP)	Pagamenti in c/Competenza (PC)	Impegni (I) (2)	Economie di Competenza (ECP=CP-I-FPV)	Residui Passivi da Esercizio di Competenza (EC=I-PC)
		Previsioni Definitive di Cassa (CS)	Totale Pagamenti (TP=PR+PC)	Fondo Pluriennale Vincolato (FPV) (3)		Totale Residui Passivi da Riportare (TR=EP+EC)
Missione 18 Relazioni con le altre autonomie territoriali e locali						
1801 Programma 01	Relazioni finanziarie con le altre autonomie territoriali					
Titolo 1	Spese correnti	RS 0,00	PR 0,00	R 0,00		EP 0,00
		CP 105.000,00	PC 105.000,00	I 105.000,00	ECP 0,00	EC 0,00
		CS 105.000,00	TP 105.000,00	FPV 0,00		TR 0,00
Totale Programma 01	Relazioni finanziarie con le altre autonomie territoriali	RS 0,00	PR 0,00	R 0,00		EP 0,00
		CP 105.000,00	PC 105.000,00	I 105.000,00	ECP 0,00	EC 0,00
		CS 105.000,00	TP 105.000,00	FPV 0,00		TR 0,00
1802 Programma 02	Politica regionale unitaria per le relazioni con le altre autonomie locali (solo per le Regioni)					
Totale Programma 02	Politica regionale unitaria per le relazioni con le altre autonomie locali (solo per le Regioni)	RS 0,00	PR 0,00	R 0,00		EP 0,00
		CP 0,00	PC 0,00	I 0,00	ECP 0,00	EC 0,00
		CS 0,00	TP 0,00	FPV 0,00		TR 0,00
Totale Missione 18	Relazioni con le altre autonomie territoriali e locali	RS 0,00	PR 0,00	R 0,00		EP 0,00
		CP 105.000,00	PC 105.000,00	I 105.000,00	ECP 0,00	EC 0,00
		CS 105.000,00	TP 105.000,00	FPV 0,00		TR 0,00

COMUNE DI MINUCCIANO

CONTO DEL BILANCIO ESERCIZIO 2023 - GESTIONE DELLE SPESE

Missione, Programma, Titolo	Denominazione	Residui Passivi al 01/01/2023 (RS)		Pagamenti in c/Residui (PR)		Riaccertamento Residui (R) (1)		Residui Passivi da Esercizi Precedenti (EP=RS-PR+R)	
		Previsioni Definitive di Competenza (CP)		Pagamenti in c/Competenza (PC)		Impegni (I) (2)		Economie di Competenza (ECP=CP-I-FPV)	
		Previsioni Definitive di Cassa (CS)		Totale Pagamenti (TP=PR+PC)		Fondo Pluriennale Vincolato (FPV) (3)		Totale Residui Passivi da Riportare (TR=EP+EC)	
Missione 19 Relazioni internazionali									
1901 Programma 01	Relazioni internazionali e Cooperazione allo sviluppo								
Totale Programma 01	Relazioni internazionali e Cooperazione allo sviluppo	RS	0,00	PR	0,00	R	0,00	EP	0,00
		CP	0,00	PC	0,00	I	0,00	ECP	0,00
		CS	0,00	TP	0,00	FPV	0,00	TR	0,00
1902 Programma 02	Cooperazione territoriale								
Totale Programma 02	Cooperazione territoriale	RS	0,00	PR	0,00	R	0,00	EP	0,00
		CP	0,00	PC	0,00	I	0,00	ECP	0,00
		CS	0,00	TP	0,00	FPV	0,00	TR	0,00
Totale Missione 19	Relazioni internazionali	RS	0,00	PR	0,00	R	0,00	EP	0,00
		CP	0,00	PC	0,00	I	0,00	ECP	0,00
		CS	0,00	TP	0,00	FPV	0,00	TR	0,00

COMUNE DI MINUCCIANO

CONTO DEL BILANCIO ESERCIZIO 2023 - GESTIONE DELLE SPESE

Missione, Programma, Titolo	Denominazione	Residui Passivi al 01/01/2023 (RS)		Pagamenti in c/Residui (PR)		Riaccertamento Residui (R) (1)		Residui Passivi da Esercizi Precedenti (EP=RS-PR+R)	
		Previsioni Definitive di Competenza (CP)		Pagamenti in c/Competenza (PC)		Impegni (I) (2)		Economie di Competenza (ECP=CP-I-FPV)	
		Previsioni Definitive di Cassa (CS)		Totale Pagamenti (TP=PR+PC)		Fondo Pluriennale Vincolato (FPV) (3)		Totale Residui Passivi da Riportare (TR=EP+EC)	
Missione 20 Fondi e accantonamenti									
2001 Programma 01	Fondo di riserva								
Titolo 1	Spese correnti	RS	0,00	PR	0,00	R	0,00	EP	0,00
		CP	52.707,92	PC	0,00	I	0,00	ECP	52.707,92
		CS	550.000,00	TP	0,00	FPV	0,00	EC	0,00
								TR	0,00
Totale Programma 01	Fondo di riserva	RS	0,00	PR	0,00	R	0,00	EP	0,00
		CP	52.707,92	PC	0,00	I	0,00	ECP	52.707,92
		CS	550.000,00	TP	0,00	FPV	0,00	EC	0,00
								TR	0,00
2002 Programma 02	Fondo crediti di dubbia esigibilità								
Titolo 1	Spese correnti	RS	0,00	PR	0,00	R	0,00	EP	0,00
		CP	140.712,41	PC	0,00	I	0,00	ECP	140.712,41
		CS	0,00	TP	0,00	FPV	0,00	EC	0,00
								TR	0,00
Totale Programma 02	Fondo crediti di dubbia esigibilità	RS	0,00	PR	0,00	R	0,00	EP	0,00
		CP	140.712,41	PC	0,00	I	0,00	ECP	140.712,41
		CS	0,00	TP	0,00	FPV	0,00	EC	0,00
								TR	0,00
2003 Programma 03	Altri fondi								
Titolo 1	Spese correnti	RS	0,00	PR	0,00	R	0,00	EP	0,00
		CP	46.946,82	PC	0,00	I	0,00	ECP	46.946,82
		CS	0,00	TP	0,00	FPV	0,00	EC	0,00
								TR	0,00
Totale Programma 03	Altri fondi	RS	0,00	PR	0,00	R	0,00	EP	0,00
		CP	46.946,82	PC	0,00	I	0,00	ECP	46.946,82
		CS	0,00	TP	0,00	FPV	0,00	EC	0,00
								TR	0,00
Totale Missione 20	Fondi e accantonamenti	RS	0,00	PR	0,00	R	0,00	EP	0,00
		CP	240.367,15	PC	0,00	I	0,00	ECP	240.367,15
		CS	550.000,00	TP	0,00	FPV	0,00	EC	0,00
								TR	0,00

COMUNE DI MINUCCIANO

CONTO DEL BILANCIO ESERCIZIO 2023 - GESTIONE DELLE SPESE

Missione, Programma, Titolo	Denominazione	Residui Passivi al 01/01/2023 (RS)		Pagamenti in c/Residui (PR)		Riaccertamento Residui (R) (1)		Residui Passivi da Esercizi Precedenti (EP=RS-PR+R)	
		Previsioni Definitive di Competenza (CP)		Pagamenti in c/Competenza (PC)		Impegni (I) (2)		Economie di Competenza (ECP=CP-I-FPV)	
		Previsioni Definitive di Cassa (CS)		Totale Pagamenti (TP=PR+PC)		Fondo Pluriennale Vincolato (FPV) (3)		Totale Residui Passivi da Riportare (TR=EP+EC)	
Missione 50 Debito pubblico									
5001 Programma 01	Quota interessi ammortamento mutui e prestiti obbligazionari								
Titolo 1	Spese correnti	RS	0,00	PR	0,00	R	0,00	EP	0,00
		CP	72.240,25	PC	71.937,57	I	71.937,57	ECP	302,68
		CS	72.240,25	TP	71.937,57	FPV	0,00	TR	0,00
Totale Programma 01	Quota interessi ammortamento mutui e prestiti obbligazionari	RS	0,00	PR	0,00	R	0,00	EP	0,00
		CP	72.240,25	PC	71.937,57	I	71.937,57	ECP	302,68
		CS	72.240,25	TP	71.937,57	FPV	0,00	TR	0,00
5002 Programma 02	Quota capitale ammortamento mutui e prestiti obbligazionari								
Titolo 4	Rimborso Prestiti	RS	0,00	PR	0,00	R	0,00	EP	0,00
		CP	135.614,33	PC	135.614,33	I	135.614,33	ECP	0,00
		CS	135.614,33	TP	135.614,33	FPV	0,00	TR	0,00
Totale Programma 02	Quota capitale ammortamento mutui e prestiti obbligazionari	RS	0,00	PR	0,00	R	0,00	EP	0,00
		CP	135.614,33	PC	135.614,33	I	135.614,33	ECP	0,00
		CS	135.614,33	TP	135.614,33	FPV	0,00	TR	0,00
Totale Missione 50	Debito pubblico	RS	0,00	PR	0,00	R	0,00	EP	0,00
		CP	207.854,58	PC	207.551,90	I	207.551,90	ECP	302,68
		CS	207.854,58	TP	207.551,90	FPV	0,00	TR	0,00

COMUNE DI MINUCCIANO

CONTO DEL BILANCIO ESERCIZIO 2023 - GESTIONE DELLE SPESE

Missione, Programma, Titolo	Denominazione	Residui Passivi al 01/01/2023 (RS)	Pagamenti in c/Residui (PR)	Riaccertamento Residui (R) (1)		Residui Passivi da Esercizi Precedenti (EP=RS-PR+R)
		Previsioni Definitive di Competenza (CP)	Pagamenti in c/Competenza (PC)	Impegni (I) (2)	Economie di Competenza (ECP=CP-I-FPV)	Residui Passivi da Esercizio di Competenza (EC=I-PC)
		Previsioni Definitive di Cassa (CS)	Totale Pagamenti (TP=PR+PC)	Fondo Pluriennale Vincolato (FPV) (3)		Totale Residui Passivi da Riportare (TR=EP+EC)
Missione 60 Anticipazioni finanziarie						
6001 Programma 01	Restituzione anticipazione di tesoreria					
Titolo 5	Chiusura Anticipazioni ricevute da istituto tesoriere/cassiere	RS 0,00	PR 0,00	R 0,00		EP 0,00
		CP 1.122.893,24	PC 0,00	I 0,00	ECP 1.122.893,24	EC 0,00
		CS 1.122.893,24	TP 0,00	FPV 0,00		TR 0,00
Totale Programma 01	Restituzione anticipazione di tesoreria	RS 0,00	PR 0,00	R 0,00		EP 0,00
		CP 1.122.893,24	PC 0,00	I 0,00	ECP 1.122.893,24	EC 0,00
		CS 1.122.893,24	TP 0,00	FPV 0,00		TR 0,00
Totale Missione 60	Anticipazioni finanziarie	RS 0,00	PR 0,00	R 0,00		EP 0,00
		CP 1.122.893,24	PC 0,00	I 0,00	ECP 1.122.893,24	EC 0,00
		CS 1.122.893,24	TP 0,00	FPV 0,00		TR 0,00

COMUNE DI MINUCCIANO

CONTO DEL BILANCIO ESERCIZIO 2023 - GESTIONE DELLE SPESE

Missione, Programma, Titolo	Denominazione	Residui Passivi al 01/01/2023 (RS)		Pagamenti in c/Residui (PR)		Riaccertamento Residui (R) (1)		Residui Passivi da Esercizi Precedenti (EP=RS-PR+R)	
		Previsioni Definitive di Competenza (CP)		Pagamenti in c/Competenza (PC)		Impegni (I) (2)		Residui Passivi da Esercizio di Competenza (EC=I-PC)	
		Previsioni Definitive di Cassa (CS)		Totale Pagamenti (TP=PR+PC)		Fondo Pluriennale Vincolato (FPV) (3)		Totale Residui Passivi da Riportare (TR=EP+EC)	
Missione 99 Servizi per conto terzi									
9901 Programma 01	Servizi per conto terzi - Partite di giro								
Titolo 7	Uscite per conto terzi e partite di giro	RS	496.477,07	PR	291.114,56	R	0,00	EP	205.362,51
		CP	1.262.000,00	PC	493.497,62	I	819.184,28	ECP	442.815,72
		CS	1.758.477,07	TP	784.612,18	FPV	0,00	EC	325.686,66
								TR	531.049,17
Totale Programma 01	Servizi per conto terzi - Partite di giro	RS	496.477,07	PR	291.114,56	R	0,00	EP	205.362,51
		CP	1.262.000,00	PC	493.497,62	I	819.184,28	ECP	442.815,72
		CS	1.758.477,07	TP	784.612,18	FPV	0,00	EC	325.686,66
								TR	531.049,17
9902 Programma 02	Anticipazioni per il finanziamento del sistema sanitario nazionale								
Totale Programma 02	Anticipazioni per il finanziamento del sistema sanitario nazionale	RS	0,00	PR	0,00	R	0,00	EP	0,00
		CP	0,00	PC	0,00	I	0,00	ECP	0,00
		CS	0,00	TP	0,00	FPV	0,00	EC	0,00
								TR	0,00
Totale Missione 99	Servizi per conto terzi	RS	496.477,07	PR	291.114,56	R	0,00	EP	205.362,51
		CP	1.262.000,00	PC	493.497,62	I	819.184,28	ECP	442.815,72
		CS	1.758.477,07	TP	784.612,18	FPV	0,00	EC	325.686,66
								TR	531.049,17
Totale Missioni		RS	5.110.134,00	PR	3.367.599,44	R	-108.814,37	EP	1.633.720,19
		CP	15.077.848,14	PC	3.875.865,46	I	8.795.637,99	ECP	4.494.209,50
		CS	18.720.864,34	TP	7.243.464,90	FPV	1.788.000,65	EC	4.919.772,53
								TR	6.553.492,72
Totale Generale delle Spese		RS	5.110.134,00	PR	3.367.599,44	R	-108.814,37	EP	1.633.720,19
		CP	15.104.312,09	PC	3.875.865,46	I	8.795.637,99	ECP	4.494.209,50
		CS	18.720.864,34	TP	7.243.464,90	FPV	1.788.000,65	EC	4.919.772,53
								TR	6.553.492,72

1) Indicare l'ammontare complessivo derivante dal riaccertamento dei residui (l'importo dei debiti definitivamente cancellati dalle scritture).

Non riguarda il riaccertamento di impegni di competenza dell'esercizio cui si riferisce il rendiconto. In sede di riaccertamento dei residui non può essere effettuata una rettifica in aumento dei residui passivi se non nei casi espressamente consentiti (Principio contabile applicato della contabilità finanziaria 9.1 di cui all'Allegato n.4-2). Le rettifiche in aumento sono indicate con il segno "+", le rettifiche in riduzione sono indicate con il segno "-".

2) Indicare gli impegni imputati contabilmente all'esercizio cui il rendiconto si riferisce al netto dei debiti che, in occasione del riaccertamento ordinario dei residui effettuato ai sensi dell'articolo 3, comma 4, risultassero non esigibili e reimputati agli esercizi in cui le obbligazioni risultano esigibili.

3) Indicare l'importo corrispondente agli impegni imputati agli esercizi successivi finanziati con il fondo pluriennale vincolato.

COMUNE DI MINUCCIANO

CONTO DEL BILANCIO ESERCIZIO 2023 - RIEPILOGO GENERALE DELLE SPESE

Titolo	Denominazione	Residui Passivi al 01/01/2023 (RS)		Pagamenti in c/Residui (PR)		Riaccertamento Residui (R)		Residui Passivi da Esercizi Precedenti (EP=RS-PR+R)	
		Previsioni Definitive di Competenza (CP)		Pagamenti in c/Competenza (PC)		Impegni (I)		Residui Passivi da Esercizio di Competenza (EC=I-PC)	
		Previsioni Definitive di Cassa (CS)		Totale Pagamenti (TP=PR+PC)		Fondo Pluriennale Vincolato (FPV)		Totale Residui Passivi da Riportare (TR=EP+EC)	
	Disavanzo di Amministrazione	CP	26.463,95						
Titolo1	Spese correnti	RS	1.024.556,54	PR	833.618,50	R	-27.131,54	EP	163.806,50
		CP	4.453.767,60	PC	2.873.861,34	I	3.903.117,22	EC	1.029.255,88
		CS	5.764.251,13	TP	3.707.479,84	FPV	34.955,86	TR	1.193.062,38
Titolo2	Spese in conto capitale	RS	2.961.600,39	PR	1.651.294,17	R	-81.682,83	EP	1.228.623,39
		CP	7.183.837,80	PC	372.892,17	I	3.017.986,99	EC	2.645.094,82
		CS	8.392.393,40	TP	2.024.186,34	FPV	1.753.044,79	TR	3.873.718,21
Titolo3	Spese per incremento attività finanziarie	RS	627.500,00	PR	591.572,21	R	0,00	EP	35.927,79
		CP	919.735,17	PC	0,00	I	919.735,17	EC	919.735,17
		CS	1.547.235,17	TP	591.572,21	FPV	0,00	TR	955.662,96
Titolo4	Rimborso Prestiti	RS	0,00	PR	0,00	R	0,00	EP	0,00
		CP	135.614,33	PC	135.614,33	I	135.614,33	EC	0,00
		CS	135.614,33	TP	135.614,33	FPV	0,00	TR	0,00
Titolo5	Chiusura Anticipazioni ricevute da istituto tesoriere/cassiere	RS	0,00	PR	0,00	R	0,00	EP	0,00
		CP	1.122.893,24	PC	0,00	I	0,00	EC	0,00
		CS	1.122.893,24	TP	0,00	FPV	0,00	TR	0,00
Titolo7	Uscite per conto terzi e partite di giro	RS	496.477,07	PR	291.114,56	R	0,00	EP	205.362,51
		CP	1.262.000,00	PC	493.497,62	I	819.184,28	EC	325.686,66
		CS	1.758.477,07	TP	784.612,18	FPV	0,00	TR	531.049,17
Totale Titoli		RS	5.110.134,00	PR	3.367.599,44	R	-108.814,37	EP	1.633.720,19
		CP	15.077.848,14	PC	3.875.865,46	I	8.795.637,99	EC	4.919.772,53
		CS	18.720.864,34	TP	7.243.464,90	FPV	1.788.000,65	TR	6.553.492,72
Totale Generale delle Spese		RS	5.110.134,00	PR	3.367.599,44	R	-108.814,37	EP	1.633.720,19
		CP	15.104.312,09	PC	3.875.865,46	I	8.795.637,99	EC	4.919.772,53
		CS	18.720.864,34	TP	7.243.464,90	FPV	1.788.000,65	TR	6.553.492,72

COMUNE DI MINUCCIANO

CONTO DEL BILANCIO ESERCIZIO 2023

RIEPILOGO SPESE PER TITOLI E MACROAGGREGATI - IMPEGNI

Titoli e Macroaggregati di Spesa		Totale	di cui spese non ricorrenti
	Titolo 1 - Spese correnti		
101	Redditi da lavoro dipendente	479.317,29	0,00
102	Imposte e tasse a carico dell'ente	46.409,23	0,00
103	Acquisto di beni e servizi	1.444.281,22	0,00
104	Trasferimenti correnti	1.753.834,49	0,00
107	Interessi passivi	71.937,57	0,00
108	Altre spese per redditi da capitale	0,00	0,00
109	Rimborsi e poste correttive delle entrate	0,00	0,00
110	Altre spese correnti	107.337,42	0,00
100	Totale Titolo 1	3.903.117,22	0,00
	Titolo 2 - Spese in conto capitale		
201	Tributi in conto capitale a carico dell'ente	0,00	0,00
202	Investimenti fissi lordi e acquisto di terreni	2.224.593,77	0,00
203	Contributi agli investimenti	2.341,75	0,00
204	Altri trasferimenti in conto capitale	199.316,42	0,00
205	Altre spese in conto capitale	591.735,05	0,00
200	Totale Titolo 2	3.017.986,99	0,00
	Titolo 3 - Spese per incremento attività finanziarie		
301	Acquisizioni di attività finanziarie	0,00	0,00
302	Concessione crediti di breve termine	0,00	0,00
303	Concessione crediti di medio-lungo termine	0,00	0,00
304	Altre spese per incremento di attività finanziarie	919.735,17	0,00
300	Totale Titolo 3	919.735,17	0,00
	Titolo 4 - Rimborso Prestiti		
401	Rimborso di titoli obbligazionari	0,00	0,00
402	Rimborso prestiti a breve termine	0,00	0,00
403	Rimborso mutui e altri finanziamenti a medio lungo termine	135.614,33	0,00
404	Rimborso di altre forme di indebitamento	0,00	0,00
405	Fondi per rimborso prestiti (1)	0,00	0,00
400	Totale Titolo 4	135.614,33	0,00
	Titolo 5 - Chiusura Anticipazioni ricevute da istituto tesoriere/cassie re		
501	Chiusura Anticipazioni ricevute da istituto tesoriere/cassie re	0,00	0,00
500	Totale Titolo 5	0,00	0,00

COMUNE DI MINUCCIANO**CONTO DEL BILANCIO ESERCIZIO 2023****RIEPILOGO SPESE PER TITOLI E MACROAGGREGATI - IMPEGNI**

Titoli e Macroaggregati di Spesa		Totale	di cui spese non ricorrenti
	Titolo 7 - Uscite per conto terzi e partite di giro		
701	Uscite per partite di giro	657.523,67	0,00
702	Uscite per conto terzi	161.660,61	0,00
700	Totale Titolo 7	819.184,28	0,00
Totale		8.795.637,99	0,00

1) Gli stanziamenti di spesa riguardanti il macroaggregato "Fondi per rimborso prestiti" non possono essere impegnati e pagati.

COMUNE DI MINUCCIANO

CONTO DEL BILANCIO ESERCIZIO 2023 - RIEPILOGO GENERALE DELLE SPESE PER MISSIONE

Missione, Programma, Titolo	Denominazione	Residui Passivi al 01/01/2023 (RS)		Pagamenti in c/Residui (PR)		Riaccertamento Residui (R)		Residui Passivi da Esercizi Precedenti (EP=RS-PR+R)	
		Previsioni Definitive di Competenza (CP)		Pagamenti in c/Competenza (PC)		Impegni (I)		Residui Passivi da Esercizio di Competenza (EC=I-PC)	
		Previsioni Definitive di Cassa (CS)		Totale Pagamenti (TP=PR+PC)		Fondo Pluriennale Vincolato (FPV)		Totale Residui Passivi da Riportare (TR=EP+EC)	
Missione 1	Disavanzo di Amministrazione Servizi istituzionali, generali e di gestione	CP	26.463,95						
		RS	288.111,98	PR	186.996,37	R	-13.393,62	EP	87.721,99
		CP	2.445.708,58	PC	896.175,45	I	2.163.960,15	EC	1.267.784,70
		CS	2.708.114,70	TP	1.083.171,82	FPV	34.955,86	TR	1.355.506,69
Missione 2	Giustizia	RS	0,00	PR	0,00	R	0,00	EP	0,00
		CP	0,00	PC	0,00	I	0,00	EC	0,00
		CS	0,00	TP	0,00	FPV	0,00	TR	0,00
Missione 3	Ordine pubblico e sicurezza	RS	1.071,26	PR	1.071,26	R	0,00	EP	0,00
		CP	45.573,31	PC	45.573,31	I	45.573,31	EC	0,00
		CS	46.644,57	TP	46.644,57	FPV	0,00	TR	0,00
Missione 4	Istruzione e diritto allo studio	RS	90.189,44	PR	75.357,11	R	-8.672,65	EP	6.159,68
		CP	397.141,23	PC	200.221,91	I	237.939,20	EC	37.717,29
		CS	487.330,67	TP	275.579,02	FPV	0,00	TR	43.876,97
Missione 5	Tutela e valorizzazione dei beni e delle attività culturali	RS	380.359,46	PR	234.791,89	R	-668,48	EP	144.899,09
		CP	351.203,36	PC	13.384,10	I	54.605,42	EC	41.221,32
		CS	731.562,82	TP	248.175,99	FPV	0,00	TR	186.120,41
Missione 6	Politiche giovanili, sport e tempo libero	RS	17.739,93	PR	16.428,39	R	-464,22	EP	847,32
		CP	1.139.816,42	PC	68.527,03	I	1.134.311,00	EC	1.065.783,97
		CS	1.157.556,35	TP	84.955,42	FPV	0,00	TR	1.066.631,29
Missione 7	Turismo	RS	268.344,81	PR	14.365,00	R	-29.721,85	EP	224.257,96
		CP	756.182,23	PC	32.620,88	I	98.864,25	EC	66.243,37
		CS	758.839,62	TP	46.985,88	FPV	265.687,42	TR	290.501,33
Missione 8	Assetto del territorio ed edilizia abitativa	RS	1.117.664,58	PR	811.375,19	R	-9.185,60	EP	297.103,79
		CP	1.617.541,47	PC	87.186,67	I	168.144,37	EC	80.957,70
		CS	1.492.848,68	TP	898.561,86	FPV	1.242.357,37	TR	378.061,49
Missione 9	Sviluppo sostenibile e tutela del territorio e dell'ambiente	RS	237.154,76	PR	134.246,07	R	-2.224,08	EP	100.684,61
		CP	1.963.052,16	PC	537.367,59	I	678.485,20	EC	141.117,61
		CS	1.955.206,92	TP	671.613,66	FPV	245.000,00	TR	241.802,22
Missione 10	Trasporti e diritto alla mobilità	RS	1.615.930,46	PR	1.077.663,05	R	-28.548,02	EP	509.719,39
		CP	1.777.894,52	PC	300.460,06	I	1.479.964,60	EC	1.179.504,54
		CS	3.395.824,98	TP	1.378.123,11	FPV	0,00	TR	1.689.223,93

COMUNE DI MINUCCIANO

CONTO DEL BILANCIO ESERCIZIO 2023 - RIEPILOGO GENERALE DELLE SPESE PER MISSIONE

Missione, Programma, Titolo	Denominazione	Residui Passivi al 01/01/2023 (RS)		Pagamenti in c/Residui (PR)		Riaccertamento Residui (R)			Residui Passivi da Esercizi Precedenti (EP=RS-PR+R)		
		Previsioni Definitive di Competenza (CP)		Pagamenti in c/Competenza (PC)		Impegni (I)		Economie di Competenza (ECP=CP-I-FPV)		Residui Passivi da Esercizio di Competenza (EC=I-PC)	
		Previsioni Definitive di Cassa (CS)		Totale Pagamenti (TP=PR+PC)		Fondo Pluriennale Vincolato (FPV)			Totale Residui Passivi da Riportare (TR=EP+EC)		
Missione 11	Soccorso civile	RS	3.304,80	PR	3.304,80	R	0,00	ECP	144,20	EP	0,00
		CP	6.096,20	PC	5.952,00	I	5.952,00			EC	0,00
		CS	9.401,00	TP	9.256,80	FPV	0,00			TR	0,00
Missione 12	Diritti sociali, politiche sociali e famiglia	RS	202.244,05	PR	147.091,99	R	-3.247,85	ECP	35.508,69	EP	51.904,21
		CP	356.540,79	PC	156.100,55	I	321.032,10			EC	164.931,55
		CS	558.784,84	TP	303.192,54	FPV	0,00			TR	216.835,76
Missione 13	Tutela della salute	RS	2.646,00	PR	0,00	R	0,00	ECP	3.500,00	EP	2.646,00
		CP	3.500,00	PC	0,00	I	0,00			EC	0,00
		CS	6.146,00	TP	0,00	FPV	0,00			TR	2.646,00
Missione 14	Sviluppo economico e competitività	RS	388.895,40	PR	373.793,76	R	-12.688,00	ECP	4.412,69	EP	2.413,64
		CP	1.279.482,90	PC	726.246,39	I	1.275.070,21			EC	548.823,82
		CS	1.668.378,30	TP	1.100.040,15	FPV	0,00			TR	551.237,46
Missione 15	Politiche per il lavoro e la formazione professionale	RS	0,00	PR	0,00	R	0,00	ECP	0,00	EP	0,00
		CP	0,00	PC	0,00	I	0,00			EC	0,00
		CS	0,00	TP	0,00	FPV	0,00			TR	0,00
Missione 16	Agricoltura, politiche agroalimentari e pesca	RS	0,00	PR	0,00	R	0,00	ECP	0,00	EP	0,00
		CP	0,00	PC	0,00	I	0,00			EC	0,00
		CS	0,00	TP	0,00	FPV	0,00			TR	0,00
Missione 17	Energia e diversificazione delle fonti energetiche	RS	0,00	PR	0,00	R	0,00	ECP	0,00	EP	0,00
		CP	0,00	PC	0,00	I	0,00			EC	0,00
		CS	0,00	TP	0,00	FPV	0,00			TR	0,00
Missione 18	Relazioni con le altre autonomie territoriali e locali	RS	0,00	PR	0,00	R	0,00	ECP	0,00	EP	0,00
		CP	105.000,00	PC	105.000,00	I	105.000,00			EC	0,00
		CS	105.000,00	TP	105.000,00	FPV	0,00			TR	0,00
Missione 19	Relazioni internazionali	RS	0,00	PR	0,00	R	0,00	ECP	0,00	EP	0,00
		CP	0,00	PC	0,00	I	0,00			EC	0,00
		CS	0,00	TP	0,00	FPV	0,00			TR	0,00
Missione 20	Fondi e accantonamenti	RS	0,00	PR	0,00	R	0,00	ECP	240.367,15	EP	0,00
		CP	240.367,15	PC	0,00	I	0,00			EC	0,00
		CS	550.000,00	TP	0,00	FPV	0,00			TR	0,00
Missione 50	Debito pubblico	RS	0,00	PR	0,00	R	0,00	ECP	302,68	EP	0,00
		CP	207.854,58	PC	207.551,90	I	207.551,90			EC	0,00
		CS	207.854,58	TP	207.551,90	FPV	0,00			TR	0,00

COMUNE DI MINUCCIANO

CONTO DEL BILANCIO ESERCIZIO 2023 - RIEPILOGO GENERALE DELLE SPESE PER MISSIONE

Missione, Programma, Titolo	Denominazione	Residui Passivi al 01/01/2023 (RS)	Pagamenti in c/Residui (PR)	Riaccertamento Residui (R)		Residui Passivi da Esercizi Precedenti (EP=RS-PR+R)
		Previsioni Definitive di Competenza (CP)	Pagamenti in c/Competenza (PC)	Impegni (I)	Economie di Competenza (ECP=CP-I-FPV)	Residui Passivi da Esercizio di Competenza (EC=I-PC)
		Previsioni Definitive di Cassa (CS)	Totale Pagamenti (TP=PR+PC)	Fondo Pluriennale Vincolato (FPV)		Totale Residui Passivi da Riportare (TR=EP+EC)
Missione 60	Anticipazioni finanziarie	RS 0,00	PR 0,00	R 0,00		EP 0,00
		CP 1.122.893,24	PC 0,00	I 0,00	ECP 1.122.893,24	EC 0,00
		CS 1.122.893,24	TP 0,00	FPV 0,00		TR 0,00
Missione 99	Servizi per conto terzi	RS 496.477,07	PR 291.114,56	R 0,00		EP 205.362,51
		CP 1.262.000,00	PC 493.497,62	I 819.184,28	ECP 442.815,72	EC 325.686,66
		CS 1.758.477,07	TP 784.612,18	FPV 0,00		TR 531.049,17
Totale Titoli		RS 5.110.134,00	PR 3.367.599,44	R -108.814,37		EP 1.633.720,19
		CP 15.077.848,14	PC 3.875.865,46	I 8.795.637,99	ECP 4.494.209,50	EC 4.919.772,53
		CS 18.720.864,34	TP 7.243.464,90	FPV 1.788.000,65		TR 6.553.492,72
Totale Generale delle Spese		RS 5.110.134,00	PR 3.367.599,44	R -108.814,37		EP 1.633.720,19
		CP 15.104.312,09	PC 3.875.865,46	I 8.795.637,99	ECP 4.494.209,50	EC 4.919.772,53
		CS 18.720.864,34	TP 7.243.464,90	FPV 1.788.000,65		TR 6.553.492,72

COMUNE DI MINUCCIANO
CONTO DEL BILANCIO ESERCIZIO 2023
FUNZIONI DELEGATE DALLE REGIONI

Missione, Programma, Titolo (***)	Denominazione	Residui Passivi al 01/01/2023 (RS)	Pagamenti in c/Residui (PR)	Riaccertamento Residui (R) (1)		Residui Passivi da Esercizi Precedenti (EP=RS-PR+R)
		Previsioni Definitive di Competenza (CP)	Pagamenti in c/Competenza (PC)	Impegni (I) (2)	Economie di Competenza (ECP=CP-I-FPV)	Residui Passivi da Esercizio di Competenza (EC=I-PC)
		Previsioni Definitive di Cassa (CS)	Totale Pagamenti (TP=PR+PC)	Fondo Pluriennale Vincolato (FPV) (3)		Totale Residui Passivi da Riportare (TR=EP+EC)
Totale Missioni						

* Indicare solo le missioni e i programmi che presentano spese per funzioni delegate dalla Regione

1) Indicare l'ammontare complessivo derivante dal riaccertamento dei residui (l'importo dei debiti definitivamente cancellati dalle scritture).

Non riguarda il riaccertamento di impegni di competenza dell'esercizio cui si riferisce il rendiconto. In sede di riaccertamento dei residui non può essere effettuata una rettifica in aumento dei residui passivi se non nei casi espressamente consentiti (Principio contabile applicato della contabilità finanziaria 9.1 di cui all'Allegato n.4-2). Le rettifiche in aumento sono indicate con il segno "+", le rettifiche in riduzione sono indicate con il segno "-".

2) Indicare gli impegni imputati contabilmente all'esercizio cui il rendiconto si riferisce al netto dei debiti che, in occasione del riaccertamento ordinario dei residui effettuato ai sensi dell'articolo 3, comma 4, risultassero non esigibili e reimputati agli esercizi in cui le obbligazioni risultano esigibili.

3) Indicare l'importo corrispondente agli impegni imputati agli esercizi successivi finanziati con il fondo pluriennale vincolato.

COMUNE DI MINUCCIANO

CONTO DEL BILANCIO ESERCIZIO 2023

UTILIZZO DI CONTRIBUTI E TRASFERIMENTI DA PARTE DI ORGANISMI COMUNITARI E INTERNAZIONALI

Missione, Programma, Titolo (***)	Denominazione	Residui Passivi al 01/01/2023 (RS)		Pagamenti in c/Residui (PR)		Riaccertamento Residui (R) (1)		Residui Passivi da Esercizi Precedenti (EP=RS-PR+R)			
		Previsioni Definitive di Competenza (CP)		Pagamenti in c/Competenza (PC)		Impegni (I) (2)		Economie di Competenza (ECP=CP-I-FPV)		Residui Passivi da Esercizio di Competenza (EC=I-PC)	
		Previsioni Definitive di Cassa (CS)		Totale Pagamenti (TP=PR+PC)		Fondo Pluriennale Vincolato (FPV) (3)				Totale Residui Passivi da Riportare (TR=EP+EC)	
Missione 01 Servizi istituzionali, generali e di gestione											
0111 Programma 11	Altri servizi generali										
Titolo 2	Spese in conto capitale	RS	906,00	PR	0,00	R	0,00	ECP	0,00	EP	906,00
		CP	330.000,00	PC	250,00	I	330.000,00		EC	329.750,00	
		CS	330.906,00	TP	250,00	FPV	0,00		TR	330.656,00	
Totale Programma 11	Altri servizi generali	RS	906,00	PR	0,00	R	0,00	ECP	0,00	EP	906,00
		CP	330.000,00	PC	250,00	I	330.000,00		EC	329.750,00	
		CS	330.906,00	TP	250,00	FPV	0,00		TR	330.656,00	
Totale Missione 01	Servizi istituzionali, generali e di gestione	RS	906,00	PR	0,00	R	0,00	ECP	0,00	EP	906,00
		CP	330.000,00	PC	250,00	I	330.000,00		EC	329.750,00	
		CS	330.906,00	TP	250,00	FPV	0,00		TR	330.656,00	
Totale Missioni		RS	906,00	PR	0,00	R	0,00	ECP	0,00	EP	906,00
		CP	330.000,00	PC	250,00	I	330.000,00		EC	329.750,00	
		CS	330.906,00	TP	250,00	FPV	0,00		TR	330.656,00	

* Indicare solo le missioni e i programmi finanziati da contributi e trasferimenti da organismi comunitari e internazionali

1) Indicare l'ammontare complessivo derivante dal riaccertamento dei residui (l'importo dei debiti definitivamente cancellati dalle scritture).

Non riguarda il riaccertamento di impegni di competenza dell'esercizio cui si riferisce il rendiconto. In sede di riaccertamento dei residui non può essere effettuata una rettifica in aumento dei residui passivi se non nei casi espressamente consentiti (Principio contabile applicato della contabilità finanziaria 9.1 di cui all'Allegato n.4-2). Le rettifiche in aumento sono indicate con il segno "+", le rettifiche in riduzione sono indicate con il segno "-".

2) Indicare gli impegni imputati contabilmente all'esercizio cui il rendiconto si riferisce al netto dei debiti che, in occasione del riaccertamento ordinario dei residui effettuato ai sensi dell'articolo 3, comma 4, risultassero non esigibili e reimputati agli esercizi in cui le obbligazioni risultano esigibili.

3) Indicare l'importo corrispondente agli impegni imputati agli esercizi successivi finanziati con il fondo pluriennale vincolato.

COMUNE DI MINUCCIANO

PROSPETTO DELLE SPESE DI BILANCIO PER MISSIONI, PROGRAMMI E MACROAGGREGATI - ESERCIZIO 2023

SPESE CORRENTI - IMPEGNI

Missioni e Programmi \ Macroaggregati		Redditi da lavoro dipendente	Imposte e tasse a carico dell'ente	Acquisto di beni e servizi	Trasferimenti correnti	Trasferimenti di tributi (solo per le Regioni)	Fondi perequativi (solo per le Regioni)	Interessi passivi	Altre spese per redditi da capitale	Rimborsi e poste correttive delle entrate	Altre spese correnti	Totale
		101	102	103	104	105	106	107	108	109	110	100
Missione 01 Servizi istituzionali, generali e di gestione												
01	Organi istituzionali	12.777,37	3.516,77	70.431,94	15.041,40	0,00	0,00	0,00	0,00	0,00	0,00	101.767,48
02	Segreteria generale	37.375,06	2.915,25	80.034,15	54.853,60	0,00	0,00	0,00	0,00	0,00	0,00	175.178,06
03	Gestione economica, finanziaria, programmazione e provveditorato	98.831,98	7.957,54	53.106,16	0,00	0,00	0,00	0,00	0,00	0,00	0,00	159.895,68
04	Gestione delle entrate tributarie e servizi fiscali	0,00	0,00	16.882,86	60.334,87	0,00	0,00	0,00	0,00	0,00	0,00	77.217,73
05	Gestione dei beni demaniali e patrimoniali	0,00	0,00	15.000,00	0,00	0,00	0,00	0,00	0,00	0,00	0,00	15.000,00
06	Ufficio tecnico	112.616,89	8.790,54	55.093,80	14.965,64	0,00	0,00	0,00	0,00	0,00	0,00	191.466,87
07	Elezioni e consultazioni popolari - Anagrafe e stato civile	30.508,73	2.032,64	617,02	3.055,78	0,00	0,00	0,00	0,00	0,00	0,00	36.214,17
08	Statistica e sistemi informativi	0,00	0,00	0,00	0,00	0,00	0,00	0,00	0,00	0,00	0,00	0,00
09	Assistenza tecnico-amministrativa agli enti locali	0,00	0,00	6.550,44	0,00	0,00	0,00	0,00	0,00	0,00	0,00	6.550,44
10	Risorse umane	0,00	0,00	0,00	0,00	0,00	0,00	0,00	0,00	0,00	0,00	0,00
11	Altri servizi generali	131.763,49	4.420,57	26.434,60	0,00	0,00	0,00	0,00	0,00	0,00	107.337,42	269.956,08
12	Politica regionale unitaria per i servizi istituzionali, generali e di gestione (solo per le Regioni)	0,00	0,00	0,00	0,00	0,00	0,00	0,00	0,00	0,00	0,00	0,00
Totale Missione 1 - Servizi istituzionali, generali e di gestione		423.873,52	29.633,31	324.150,97	148.251,29	0,00	0,00	0,00	0,00	0,00	107.337,42	1.033.246,51
Missione 02 Giustizia												
01	Uffici giudiziari	0,00	0,00	0,00	0,00	0,00	0,00	0,00	0,00	0,00	0,00	0,00
02	Casa circondariale e altri servizi	0,00	0,00	0,00	0,00	0,00	0,00	0,00	0,00	0,00	0,00	0,00
03	Politica regionale unitaria per la giustizia (solo per le Regioni)	0,00	0,00	0,00	0,00	0,00	0,00	0,00	0,00	0,00	0,00	0,00
Totale Missione 2 - Giustizia		0,00	0,00	0,00	0,00	0,00	0,00	0,00	0,00	0,00	0,00	0,00
Missione 03 Ordine pubblico e sicurezza												
01	Polizia locale e amministrativa	0,00	0,00	0,00	44.509,52	0,00	0,00	0,00	0,00	0,00	0,00	44.509,52
02	Sistema integrato di sicurezza urbana	0,00	0,00	0,00	1.063,79	0,00	0,00	0,00	0,00	0,00	0,00	1.063,79
03	Politica regionale unitaria per l'ordine pubblico e la sicurezza (solo per le Regioni)	0,00	0,00	0,00	0,00	0,00	0,00	0,00	0,00	0,00	0,00	0,00
Totale Missione 3 - Ordine pubblico e sicurezza		0,00	0,00	0,00	45.573,31	0,00	0,00	0,00	0,00	0,00	0,00	45.573,31
Missione 04 Istruzione e diritto allo studio												
01	Istruzione prescolastica	0,00	0,00	27.654,71	0,00	0,00	0,00	0,00	0,00	0,00	0,00	27.654,71
02	Altri ordini di istruzione non universitaria	0,00	0,00	92.039,90	2.640,15	0,00	0,00	0,00	0,00	0,00	0,00	94.680,05

COMUNE DI MINUCCIANO

PROSPETTO DELLE SPESE DI BILANCIO PER MISSIONI, PROGRAMMI E MACROAGGREGATI - ESERCIZIO 2023

SPESE CORRENTI - IMPEGNI

Missioni e Programmi \ Macroaggregati		Redditi da lavoro dipendente	Imposte e tasse a carico dell'ente	Acquisto di beni e servizi	Trasferimenti correnti	Trasferimenti di tributi (solo per le Regioni)	Fondi perequativi (solo per le Regioni)	Interessi passivi	Altre spese per redditi da capitale	Rimborsi e poste correttive delle entrate	Altre spese correnti	Totale
		101	102	103	104	105	106	107	108	109	110	100
03	Edilizia scolastica (solo per le Regioni)	0,00	0,00	0,00	0,00	0,00	0,00	0,00	0,00	0,00	0,00	0,00
04	Istruzione universitaria	0,00	0,00	0,00	0,00	0,00	0,00	0,00	0,00	0,00	0,00	0,00
05	Istruzione tecnica superiore	0,00	0,00	0,00	0,00	0,00	0,00	0,00	0,00	0,00	0,00	0,00
06	Servizi ausiliari all'istruzione	0,00	0,00	105.873,44	1.191,00	0,00	0,00	0,00	0,00	0,00	0,00	107.064,44
07	Diritto allo studio	0,00	0,00	0,00	0,00	0,00	0,00	0,00	0,00	0,00	0,00	0,00
08	Politica regionale unitaria per l'istruzione e il diritto allo studio (solo per le Regioni)	0,00	0,00	0,00	0,00	0,00	0,00	0,00	0,00	0,00	0,00	0,00
Totale Missione 4 - Istruzione e diritto allo studio		0,00	0,00	225.568,05	3.831,15	0,00	0,00	0,00	0,00	0,00	0,00	229.399,20
Missione 05 Tutela e valorizzazione dei beni e delle attività culturali												
01	Valorizzazione dei beni di interesse storico	0,00	0,00	0,00	0,00	0,00	0,00	0,00	0,00	0,00	0,00	0,00
02	Attività culturali e interventi diversi nel settore culturale	0,00	0,00	3.677,65	1.600,00	0,00	0,00	0,00	0,00	0,00	0,00	5.277,65
03	Politica regionale unitaria per la tutela dei beni e delle attività culturali (solo per le Regioni)	0,00	0,00	0,00	0,00	0,00	0,00	0,00	0,00	0,00	0,00	0,00
Totale Missione 5 - Tutela e valorizzazione dei beni e delle attività culturali		0,00	0,00	3.677,65	1.600,00	0,00	0,00	0,00	0,00	0,00	0,00	5.277,65
Missione 06 Politiche giovanili, sport e tempo libero												
01	Sport e tempo libero	0,00	0,00	2.997,00	11.000,00	0,00	0,00	0,00	0,00	0,00	0,00	13.997,00
02	Giovani	0,00	0,00	0,00	0,00	0,00	0,00	0,00	0,00	0,00	0,00	0,00
03	Politica regionale unitaria per i giovani, lo sport e il tempo libero (solo per le Regioni)	0,00	0,00	0,00	0,00	0,00	0,00	0,00	0,00	0,00	0,00	0,00
Totale Missione 6 - Politiche giovanili, sport e tempo libero		0,00	0,00	2.997,00	11.000,00	0,00	0,00	0,00	0,00	0,00	0,00	13.997,00
Missione 07 Turismo												
01	Sviluppo e valorizzazione del turismo	0,00	0,00	2.494,90	5.914,37	0,00	0,00	0,00	0,00	0,00	0,00	8.409,27
02	Politica regionale unitaria per il turismo (solo per le Regioni)	0,00	0,00	0,00	0,00	0,00	0,00	0,00	0,00	0,00	0,00	0,00
Totale Missione 7 - Turismo		0,00	0,00	2.494,90	5.914,37	0,00	0,00	0,00	0,00	0,00	0,00	8.409,27
Missione 08 Assetto del territorio ed edilizia abitativa												
01	Urbanistica e assetto del territorio	0,00	13.159,95	9.596,40	0,00	0,00	0,00	0,00	0,00	0,00	0,00	22.756,35
02	Edilizia residenziale pubblica e locale e piani di edilizia economico-popolare	0,00	0,00	0,00	0,00	0,00	0,00	0,00	0,00	0,00	0,00	0,00
03	Politica regionale unitaria per l'assetto del territorio e l'edilizia abitativa (solo per le Regioni)	0,00	0,00	0,00	0,00	0,00	0,00	0,00	0,00	0,00	0,00	0,00

COMUNE DI MINUCCIANO

PROSPETTO DELLE SPESE DI BILANCIO PER MISSIONI, PROGRAMMI E MACROAGGREGATI - ESERCIZIO 2023

SPESE CORRENTI - IMPEGNI

Missioni e Programmi \ Macroaggregati		Redditi da lavoro dipendente	Imposte e tasse a carico dell'ente	Acquisto di beni e servizi	Trasferimenti correnti	Trasferimenti di tributi (solo per le Regioni)	Fondi perequativi (solo per le Regioni)	Interessi passivi	Altre spese per redditi da capitale	Rimborsi e poste correttive delle entrate	Altre spese correnti	Totale
		101	102	103	104	105	106	107	108	109	110	100
	Totale Missione 8 - Assetto del territorio ed edilizia abitativa	0,00	13.159,95	9.596,40	0,00	0,00	0,00	0,00	0,00	0,00	0,00	22.756,35
Missione 09 Sviluppo sostenibile e tutela del territorio e dell'ambiente												
01	Difesa del suolo	0,00	0,00	0,00	0,00	0,00	0,00	0,00	0,00	0,00	0,00	0,00
02	Tutela, valorizzazione e recupero ambientale	0,00	0,00	0,00	354,60	0,00	0,00	0,00	0,00	0,00	0,00	354,60
03	Rifiuti	0,00	0,00	425.597,70	3.016,80	0,00	0,00	0,00	0,00	0,00	0,00	428.614,50
04	Servizio idrico integrato	0,00	0,00	13.218,66	133.332,70	0,00	0,00	0,00	0,00	0,00	0,00	146.551,36
05	Aree protette, parchi naturali, protezione naturalistica e forestazione	0,00	0,00	0,00	0,00	0,00	0,00	0,00	0,00	0,00	0,00	0,00
06	Tutela e valorizzazione delle risorse idriche	0,00	0,00	0,00	0,00	0,00	0,00	0,00	0,00	0,00	0,00	0,00
07	Sviluppo sostenibile territorio montano piccoli Comuni	0,00	0,00	0,00	0,00	0,00	0,00	0,00	0,00	0,00	0,00	0,00
08	Qualità dell'aria e riduzione dell'inquinamento	0,00	0,00	0,00	0,00	0,00	0,00	0,00	0,00	0,00	0,00	0,00
09	Politica regionale unitaria per lo sviluppo sostenibile e la tutela del territorio e l'ambiente (solo per le Regioni)	0,00	0,00	0,00	0,00	0,00	0,00	0,00	0,00	0,00	0,00	0,00
	Totale Missione 9 - Sviluppo sostenibile e tutela del territorio e dell'ambiente	0,00	0,00	438.816,36	136.704,10	0,00	0,00	0,00	0,00	0,00	0,00	575.520,46
Missione 10 Trasporti e diritto alla mobilità												
01	Trasporto ferroviario	0,00	0,00	0,00	0,00	0,00	0,00	0,00	0,00	0,00	0,00	0,00
02	Trasporto pubblico locale	0,00	0,00	0,00	0,00	0,00	0,00	0,00	0,00	0,00	0,00	0,00
03	Trasporto per vie d'acqua	0,00	0,00	0,00	0,00	0,00	0,00	0,00	0,00	0,00	0,00	0,00
04	Altre modalità di trasporto	0,00	0,00	0,00	0,00	0,00	0,00	0,00	0,00	0,00	0,00	0,00
05	Viabilità e infrastrutture stradali	55.443,77	3.615,97	306.627,92	0,00	0,00	0,00	0,00	0,00	0,00	0,00	365.687,66
06	Politica regionale unitaria per i trasporti e il diritto alla mobilità' (solo per le Regioni)	0,00	0,00	0,00	0,00	0,00	0,00	0,00	0,00	0,00	0,00	0,00
	Totale Missione 10 - Trasporti e diritto alla mobilità	55.443,77	3.615,97	306.627,92	0,00	0,00	0,00	0,00	0,00	0,00	0,00	365.687,66
Missione 11 Soccorso civile												
01	Sistema di protezione civile	0,00	0,00	0,00	5.952,00	0,00	0,00	0,00	0,00	0,00	0,00	5.952,00
02	Interventi a seguito di calamità naturali	0,00	0,00	0,00	0,00	0,00	0,00	0,00	0,00	0,00	0,00	0,00
03	Politica regionale unitaria per il soccorso e la protezione civile (solo per le Regioni)	0,00	0,00	0,00	0,00	0,00	0,00	0,00	0,00	0,00	0,00	0,00
	Totale Missione 11 - Soccorso civile	0,00	0,00	0,00	5.952,00	0,00	0,00	0,00	0,00	0,00	0,00	5.952,00
Missione 12 Diritti sociali, politiche sociali e famiglia												
01	Interventi per l'infanzia e i minori e per asili nido	0,00	0,00	0,00	0,00	0,00	0,00	0,00	0,00	0,00	0,00	0,00

COMUNE DI MINUCCIANO

PROSPETTO DELLE SPESE DI BILANCIO PER MISSIONI, PROGRAMMI E MACROAGGREGATI - ESERCIZIO 2023

SPESE CORRENTI - IMPEGNI

Missioni e Programmi \ Macroaggregati		Redditi da lavoro dipendente	Imposte e tasse a carico dell'ente	Acquisto di beni e servizi	Trasferimenti correnti	Trasferimenti di tributi (solo per le Regioni)	Fondi perequativi (solo per le Regioni)	Interessi passivi	Altre spese per redditi da capitale	Rimborsi e poste correttive delle entrate	Altre spese correnti	Totale
		101	102	103	104	105	106	107	108	109	110	100
02	Interventi per la disabilità	0,00	0,00	0,00	0,00	0,00	0,00	0,00	0,00	0,00	0,00	0,00
03	Interventi per gli anziani	0,00	0,00	0,00	0,00	0,00	0,00	0,00	0,00	0,00	0,00	0,00
04	Interventi per soggetti a rischio di esclusione sociale	0,00	0,00	0,00	3.175,75	0,00	0,00	0,00	0,00	0,00	0,00	3.175,75
05	Interventi per le famiglie	0,00	0,00	0,00	1.000,00	0,00	0,00	0,00	0,00	0,00	0,00	1.000,00
06	Interventi per il diritto alla casa	0,00	0,00	0,00	0,00	0,00	0,00	0,00	0,00	0,00	0,00	0,00
07	Programmazione e governo della rete dei servizi sociosanitari e sociali	0,00	0,00	99.088,98	24.642,74	0,00	0,00	0,00	0,00	0,00	0,00	123.731,72
08	Cooperazione e associazionismo	0,00	0,00	0,00	0,00	0,00	0,00	0,00	0,00	0,00	0,00	0,00
09	Servizio necroscopico e cimiteriale	0,00	0,00	17.382,56	0,00	0,00	0,00	0,00	0,00	0,00	0,00	17.382,56
10	Politica regionale unitaria per i diritti sociali e la famiglia (solo per le Regioni)	0,00	0,00	0,00	0,00	0,00	0,00	0,00	0,00	0,00	0,00	0,00
Totale Missione 12 - Diritti sociali, politiche sociali e famiglia		0,00	0,00	116.471,54	28.818,49	0,00	0,00	0,00	0,00	0,00	0,00	145.290,03
Missione 13 Tutela della salute												
01	Servizio sanitario regionale - finanziamento ordinario corrente per la garanzia dei LEA	0,00	0,00	0,00	0,00	0,00	0,00	0,00	0,00	0,00	0,00	0,00
02	Servizio sanitario regionale - finanziamento aggiuntivo corrente per livelli di assistenza superiori ai LEA	0,00	0,00	0,00	0,00	0,00	0,00	0,00	0,00	0,00	0,00	0,00
03	Servizio sanitario regionale - finanziamento aggiuntivo corrente per la copertura dello squilibrio di bilancio corrente	0,00	0,00	0,00	0,00	0,00	0,00	0,00	0,00	0,00	0,00	0,00
06	Servizio sanitario regionale - restituzione maggiori gettiti SSN	0,00	0,00	0,00	0,00	0,00	0,00	0,00	0,00	0,00	0,00	0,00
07	Ulteriori spese in materia sanitaria	0,00	0,00	0,00	0,00	0,00	0,00	0,00	0,00	0,00	0,00	0,00
08	Politica regionale unitaria per la tutela della salute (solo per le Regioni)	0,00	0,00	0,00	0,00	0,00	0,00	0,00	0,00	0,00	0,00	0,00
Totale Missione 13 - Tutela della salute		0,00	0,00	0,00	0,00	0,00	0,00	0,00	0,00	0,00	0,00	0,00
Missione 14 Sviluppo economico e competitività												
01	Industria, PMI e Artigianato	0,00	0,00	13.880,43	0,00	0,00	0,00	0,00	0,00	0,00	0,00	13.880,43
02	Commercio - reti distributive - tutela dei consumatori	0,00	0,00	0,00	3.432,90	0,00	0,00	0,00	0,00	0,00	0,00	3.432,90
03	Ricerca e innovazione	0,00	0,00	0,00	0,00	0,00	0,00	0,00	0,00	0,00	0,00	0,00
04	Reti e altri servizi di pubblica utilità	0,00	0,00	0,00	1.257.756,88	0,00	0,00	0,00	0,00	0,00	0,00	1.257.756,88
05	Politica regionale unitaria per lo sviluppo economico e la competitività' (solo per le Regioni)	0,00	0,00	0,00	0,00	0,00	0,00	0,00	0,00	0,00	0,00	0,00
Totale Missione 14 - Sviluppo economico e competitività		0,00	0,00	13.880,43	1.261.189,78	0,00	0,00	0,00	0,00	0,00	0,00	1.275.070,21

COMUNE DI MINUCCIANO

PROSPETTO DELLE SPESE DI BILANCIO PER MISSIONI, PROGRAMMI E MACROAGGREGATI - ESERCIZIO 2023

SPESE CORRENTI - IMPEGNI

Missioni e Programmi \ Macroaggregati	Redditi da lavoro dipendente	Imposte e tasse a carico dell'ente	Acquisto di beni e servizi	Trasferimenti correnti	Trasferimenti di tributi (solo per le Regioni)	Fondi perequativi (solo per le Regioni)	Interessi passivi	Altre spese per redditi da capitale	Rimborsi e poste correttive delle entrate	Altre spese correnti	Totale
	101	102	103	104	105	106	107	108	109	110	100
Missione 15 Politiche per il lavoro e la formazione professionale											
01 Servizi per lo sviluppo del mercato del lavoro	0,00	0,00	0,00	0,00	0,00	0,00	0,00	0,00	0,00	0,00	0,00
02 Formazione professionale	0,00	0,00	0,00	0,00	0,00	0,00	0,00	0,00	0,00	0,00	0,00
03 Sostegno all'occupazione	0,00	0,00	0,00	0,00	0,00	0,00	0,00	0,00	0,00	0,00	0,00
04 Politica regionale unitaria per il lavoro e la formazione professionale (solo per le Regioni)	0,00	0,00	0,00	0,00	0,00	0,00	0,00	0,00	0,00	0,00	0,00
Totale Missione 15 - Politiche per il lavoro e la formazione professionale	0,00	0,00	0,00	0,00	0,00	0,00	0,00	0,00	0,00	0,00	0,00
Missione 16 Agricoltura, politiche agroalimentari e pesca											
01 Sviluppo del settore agricolo e del sistema agroalimentare	0,00	0,00	0,00	0,00	0,00	0,00	0,00	0,00	0,00	0,00	0,00
02 Caccia e pesca	0,00	0,00	0,00	0,00	0,00	0,00	0,00	0,00	0,00	0,00	0,00
03 Politica regionale unitaria per l'agricoltura, i sistemi agroalimentari, la caccia e la pesca (solo per le Regioni)	0,00	0,00	0,00	0,00	0,00	0,00	0,00	0,00	0,00	0,00	0,00
Totale Missione 16 - Agricoltura, politiche agroalimentari e pesca	0,00	0,00	0,00	0,00	0,00	0,00	0,00	0,00	0,00	0,00	0,00
Missione 17 Energia e diversificazione delle fonti energetiche											
01 Fonti energetiche	0,00	0,00	0,00	0,00	0,00	0,00	0,00	0,00	0,00	0,00	0,00
02 Politica regionale unitaria per l'energia e la diversificazione delle fonti energetiche (solo per le Regioni)	0,00	0,00	0,00	0,00	0,00	0,00	0,00	0,00	0,00	0,00	0,00
Totale Missione 17 - Energia e diversificazione delle fonti energetiche	0,00	0,00	0,00	0,00	0,00	0,00	0,00	0,00	0,00	0,00	0,00
Missione 18 Relazioni con le altre autonomie territoriali e locali											
01 Relazioni finanziarie con le altre autonomie territoriali	0,00	0,00	0,00	105.000,00	0,00	0,00	0,00	0,00	0,00	0,00	105.000,00
02 Politica regionale unitaria per le relazioni con le altre autonomie locali (solo per le Regioni)	0,00	0,00	0,00	0,00	0,00	0,00	0,00	0,00	0,00	0,00	0,00
Totale Missione 18 - Relazioni con le altre autonomie territoriali e locali	0,00	0,00	0,00	105.000,00	0,00	0,00	0,00	0,00	0,00	0,00	105.000,00
Missione 19 Relazioni internazionali											
01 Relazioni internazionali e Cooperazione allo sviluppo	0,00	0,00	0,00	0,00	0,00	0,00	0,00	0,00	0,00	0,00	0,00
02 Cooperazione territoriale	0,00	0,00	0,00	0,00	0,00	0,00	0,00	0,00	0,00	0,00	0,00

COMUNE DI MINUCCIANO

PROSPETTO DELLE SPESE DI BILANCIO PER MISSIONI, PROGRAMMI E MACROAGGREGATI - ESERCIZIO 2023

SPESE CORRENTI - IMPEGNI

Missioni e Programmi \ Macroaggregati		Redditi da lavoro dipendente	Imposte e tasse a carico dell'ente	Acquisto di beni e servizi	Trasferimenti correnti	Trasferimenti di tributi (solo per le Regioni)	Fondi perequativi (solo per le Regioni)	Interessi passivi	Altre spese per redditi da capitale	Rimborsi e poste correttive delle entrate	Altre spese correnti	Totale
		101	102	103	104	105	106	107	108	109	110	100
Totale Missione 19 - Relazioni internazionali		0,00	0,00	0,00	0,00	0,00	0,00	0,00	0,00	0,00	0,00	0,00
Missione 20 Fondi e accantonamenti												
01	Fondo di riserva	0,00	0,00	0,00	0,00	0,00	0,00	0,00	0,00	0,00	0,00	0,00
02	Fondo crediti di dubbia esigibilità	0,00	0,00	0,00	0,00	0,00	0,00	0,00	0,00	0,00	0,00	0,00
03	Altri fondi	0,00	0,00	0,00	0,00	0,00	0,00	0,00	0,00	0,00	0,00	0,00
Totale Missione 20 - Fondi e accantonamenti		0,00	0,00	0,00	0,00	0,00	0,00	0,00	0,00	0,00	0,00	0,00
Missione 50 Debito pubblico												
01	Quota interessi ammortamento mutui e prestiti obbligazionari	0,00	0,00	0,00	0,00	0,00	0,00	71.937,57	0,00	0,00	0,00	71.937,57
Totale Missione 50 - Debito pubblico		0,00	0,00	0,00	0,00	0,00	0,00	71.937,57	0,00	0,00	0,00	71.937,57
Missione 60 Anticipazioni finanziarie												
01	Restituzione anticipazione di tesoreria	0,00	0,00	0,00	0,00	0,00	0,00	0,00	0,00	0,00	0,00	0,00
Totale Missione 60 - Anticipazioni finanziarie		0,00	0,00	0,00	0,00	0,00	0,00	0,00	0,00	0,00	0,00	0,00
Totale Macroaggregati		479.317,29	46.409,23	1.444.281,22	1.753.834,49	0,00	0,00	71.937,57	0,00	0,00	107.337,42	3.903.117,22

COMUNE DI MINUCCIANO

PROSPETTO DELLE SPESE DI BILANCIO PER MISSIONI, PROGRAMMI E MACROAGGREGATI - ESERCIZIO 2023

SPESE IN CONTO CAPITALE E SPESE PER INCREMENTO DI ATTIVITA' FINANZIARIE - IMPEGNI

Missioni e Programmi \ Macroaggregati	Tributi in conto capitale a carico dell'ente	Investimenti fissi lordi e acquisto di terreni	Contributi agli investimenti	Altri trasferimenti in conto capitale	Altre spese in conto capitale	Totale SPESE IN CONTO CAPITALE	Acquisizioni di attività finanziarie	Concessione crediti di breve termine	Concessione crediti di medio-lungo termine	Altre spese per incremento di attività finanziarie	Totale SPESE PER INCREMENTO DI ATTIVITA' FINANZIARIE
	201	202	203	204	205	200	301	302	303	304	300
Missione 01 Servizi istituzionali, generali e di gestione											
01 Organi istituzionali	0,00	0,00	0,00	0,00	490.418,75	490.418,75	0,00	0,00	0,00	0,00	0,00
02 Segreteria generale	0,00	74.230,34	0,00	0,00	0,00	74.230,34	0,00	0,00	0,00	0,00	0,00
03 Gestione economica, finanziaria, programmazione e provveditorato	0,00	0,00	0,00	0,00	0,00	0,00	0,00	0,00	0,00	0,00	0,00
04 Gestione delle entrate tributarie e servizi fiscali	0,00	0,00	0,00	0,00	0,00	0,00	0,00	0,00	0,00	0,00	0,00
05 Gestione dei beni demaniali e patrimoniali	0,00	0,00	0,00	0,00	0,00	0,00	0,00	0,00	0,00	0,00	0,00
06 Ufficio tecnico	0,00	0,00	0,00	0,00	0,00	0,00	0,00	0,00	0,00	0,00	0,00
07 Elezioni e consultazioni popolari - Anagrafe e stato civile	0,00	0,00	0,00	0,00	0,00	0,00	0,00	0,00	0,00	0,00	0,00
08 Statistica e sistemi informativi	0,00	0,00	0,00	0,00	0,00	0,00	0,00	0,00	0,00	0,00	0,00
09 Assistenza tecnico-amministrativa agli enti locali	0,00	0,00	0,00	0,00	0,00	0,00	0,00	0,00	0,00	0,00	0,00
10 Risorse umane	0,00	0,00	0,00	0,00	0,00	0,00	0,00	0,00	0,00	0,00	0,00
11 Altri servizi generali	0,00	566.064,55	0,00	0,00	0,00	566.064,55	0,00	0,00	0,00	0,00	0,00
12 Politica regionale unitaria per i servizi istituzionali, generali e di gestione (solo per le Regioni)	0,00	0,00	0,00	0,00	0,00	0,00	0,00	0,00	0,00	0,00	0,00
Totale Missione 1 - Servizi istituzionali, generali e di gestione	0,00	640.294,89	0,00	0,00	490.418,75	1.130.713,64	0,00	0,00	0,00	0,00	0,00
Missione 02 Giustizia											
01 Uffici giudiziari	0,00	0,00	0,00	0,00	0,00	0,00	0,00	0,00	0,00	0,00	0,00
02 Casa circondariale e altri servizi	0,00	0,00	0,00	0,00	0,00	0,00	0,00	0,00	0,00	0,00	0,00
03 Politica regionale unitaria per la giustizia (solo per le Regioni)	0,00	0,00	0,00	0,00	0,00	0,00	0,00	0,00	0,00	0,00	0,00
Totale Missione 2 - Giustizia	0,00	0,00	0,00	0,00	0,00	0,00	0,00	0,00	0,00	0,00	0,00
Missione 03 Ordine pubblico e sicurezza											
01 Polizia locale e amministrativa	0,00	0,00	0,00	0,00	0,00	0,00	0,00	0,00	0,00	0,00	0,00
02 Sistema integrato di sicurezza urbana	0,00	0,00	0,00	0,00	0,00	0,00	0,00	0,00	0,00	0,00	0,00
03 Politica regionale unitaria per l'ordine pubblico e la sicurezza (solo per le Regioni)	0,00	0,00	0,00	0,00	0,00	0,00	0,00	0,00	0,00	0,00	0,00
Totale Missione 3 - Ordine pubblico e sicurezza	0,00	0,00	0,00	0,00	0,00	0,00	0,00	0,00	0,00	0,00	0,00
Missione 04 Istruzione e diritto allo studio											
01 Istruzione prescolastica	0,00	0,00	0,00	0,00	0,00	0,00	0,00	0,00	0,00	0,00	0,00

COMUNE DI MINUCCIANO

PROSPETTO DELLE SPESE DI BILANCIO PER MISSIONI, PROGRAMMI E MACROAGGREGATI - ESERCIZIO 2023

SPESE IN CONTO CAPITALE E SPESE PER INCREMENTO DI ATTIVITA' FINANZIARIE - IMPEGNI

Missioni e Programmi \ Macroaggregati		Tributi in conto capitale a carico dell'ente	Investimenti fissi lordi e acquisto di terreni	Contributi agli investimenti	Altri trasferimenti in conto capitale	Altre spese in conto capitale	Totale SPESE IN CONTO CAPITALE	Acquisizioni di attività finanziarie	Concessione crediti di breve termine	Concessione crediti di medio-lungo termine	Altre spese per incremento di attività finanziarie	Totale SPESE PER INCREMENTO DI ATTIVITA' FINANZIARIE
		201	202	203	204	205	200	301	302	303	304	300
02	Altri ordini di istruzione non universitaria	0,00	8.540,00	0,00	0,00	0,00	8.540,00	0,00	0,00	0,00	0,00	0,00
03	Edilizia scolastica (solo per le Regioni)	0,00	0,00	0,00	0,00	0,00	0,00	0,00	0,00	0,00	0,00	0,00
04	Istruzione universitaria	0,00	0,00	0,00	0,00	0,00	0,00	0,00	0,00	0,00	0,00	0,00
05	Istruzione tecnica superiore	0,00	0,00	0,00	0,00	0,00	0,00	0,00	0,00	0,00	0,00	0,00
06	Servizi ausiliari all'istruzione	0,00	0,00	0,00	0,00	0,00	0,00	0,00	0,00	0,00	0,00	0,00
07	Diritto allo studio	0,00	0,00	0,00	0,00	0,00	0,00	0,00	0,00	0,00	0,00	0,00
08	Politica regionale unitaria per l'istruzione e il diritto allo studio (solo per le Regioni)	0,00	0,00	0,00	0,00	0,00	0,00	0,00	0,00	0,00	0,00	0,00
Totale Missione 4 - Istruzione e diritto allo studio		0,00	8.540,00	0,00	0,00	0,00	8.540,00	0,00	0,00	0,00	0,00	0,00
Missione 05 Tutela e valorizzazione dei beni e delle attività culturali												
01	Valorizzazione dei beni di interesse storico	0,00	29.924,87	0,00	0,00	0,00	29.924,87	0,00	0,00	0,00	0,00	0,00
02	Attività culturali e interventi diversi nel settore culturale	0,00	19.402,90	0,00	0,00	0,00	19.402,90	0,00	0,00	0,00	0,00	0,00
03	Politica regionale unitaria per la tutela dei beni e delle attività culturali (solo per le Regioni)	0,00	0,00	0,00	0,00	0,00	0,00	0,00	0,00	0,00	0,00	0,00
Totale Missione 5 - Tutela e valorizzazione dei beni e delle attività culturali		0,00	49.327,77	0,00	0,00	0,00	49.327,77	0,00	0,00	0,00	0,00	0,00
Missione 06 Politiche giovanili, sport e tempo libero												
01	Sport e tempo libero	0,00	920.997,58	0,00	199.316,42	0,00	1.120.314,00	0,00	0,00	0,00	0,00	0,00
02	Giovani	0,00	0,00	0,00	0,00	0,00	0,00	0,00	0,00	0,00	0,00	0,00
03	Politica regionale unitaria per i giovani, lo sport e il tempo libero (solo per le Regioni)	0,00	0,00	0,00	0,00	0,00	0,00	0,00	0,00	0,00	0,00	0,00
Totale Missione 6 - Politiche giovanili, sport e tempo libero		0,00	920.997,58	0,00	199.316,42	0,00	1.120.314,00	0,00	0,00	0,00	0,00	0,00
Missione 07 Turismo												
01	Sviluppo e valorizzazione del turismo	0,00	90.454,98	0,00	0,00	0,00	90.454,98	0,00	0,00	0,00	0,00	0,00
02	Politica regionale unitaria per il turismo (solo per le Regioni)	0,00	0,00	0,00	0,00	0,00	0,00	0,00	0,00	0,00	0,00	0,00
Totale Missione 7 - Turismo		0,00	90.454,98	0,00	0,00	0,00	90.454,98	0,00	0,00	0,00	0,00	0,00
Missione 08 Assetto del territorio ed edilizia abitativa												
01	Urbanistica e assetto del territorio	0,00	122.711,96	0,00	0,00	22.676,06	145.388,02	0,00	0,00	0,00	0,00	0,00
02	Edilizia residenziale pubblica e locale e piani di edilizia economico-popolare	0,00	0,00	0,00	0,00	0,00	0,00	0,00	0,00	0,00	0,00	0,00

COMUNE DI MINUCCIANO

PROSPETTO DELLE SPESE DI BILANCIO PER MISSIONI, PROGRAMMI E MACROAGGREGATI - ESERCIZIO 2023

SPESE IN CONTO CAPITALE E SPESE PER INCREMENTO DI ATTIVITA' FINANZIARIE - IMPEGNI

Missioni e Programmi \ Macroaggregati		Tributi in conto capitale a carico dell'ente	Investimenti fissi lordi e acquisto di terreni	Contributi agli investimenti	Altri trasferimenti in conto capitale	Altre spese in conto capitale	Totale SPESE IN CONTO CAPITALE	Acquisizioni di attività finanziarie	Concessione crediti di breve termine	Concessione crediti di medio-lungo termine	Altre spese per incremento di attività finanziarie	Totale SPESE PER INCREMENTO DI ATTIVITA' FINANZIARIE
		201	202	203	204	205	200	301	302	303	304	300
03	Politica regionale unitaria per l'assetto del territorio e l'edilizia abitativa (solo per le Regioni)	0,00	0,00	0,00	0,00	0,00	0,00	0,00	0,00	0,00	0,00	0,00
	Totale Missione 8 - Assetto del territorio ed edilizia abitativa	0,00	122.711,96	0,00	0,00	22.676,06	145.388,02	0,00	0,00	0,00	0,00	0,00
Missione 09 Sviluppo sostenibile e tutela del territorio e dell'ambiente												
01	Difesa del suolo	0,00	0,00	0,00	0,00	0,00	0,00	0,00	0,00	0,00	0,00	0,00
02	Tutela, valorizzazione e recupero ambientale	0,00	0,00	0,00	0,00	49.394,74	49.394,74	0,00	0,00	0,00	0,00	0,00
03	Rifiuti	0,00	0,00	0,00	0,00	0,00	0,00	0,00	0,00	0,00	0,00	0,00
04	Servizio idrico integrato	0,00	0,00	0,00	0,00	0,00	0,00	0,00	0,00	0,00	0,00	0,00
05	Aree protette, parchi naturali, protezione naturalistica e forestazione	0,00	0,00	0,00	0,00	0,00	0,00	0,00	0,00	0,00	0,00	0,00
06	Tutela e valorizzazione delle risorse idriche	0,00	0,00	0,00	0,00	0,00	0,00	0,00	0,00	0,00	0,00	0,00
07	Sviluppo sostenibile territorio montano piccoli Comuni	0,00	53.570,00	0,00	0,00	0,00	53.570,00	0,00	0,00	0,00	0,00	0,00
08	Qualità dell'aria e riduzione dell'inquinamento	0,00	0,00	0,00	0,00	0,00	0,00	0,00	0,00	0,00	0,00	0,00
09	Politica regionale unitaria per lo sviluppo sostenibile e la tutela del territorio e l'ambiente (solo per le Regioni)	0,00	0,00	0,00	0,00	0,00	0,00	0,00	0,00	0,00	0,00	0,00
	Totale Missione 9 - Sviluppo sostenibile e tutela del territorio e dell'ambiente	0,00	53.570,00	0,00	0,00	49.394,74	102.964,74	0,00	0,00	0,00	0,00	0,00
Missione 10 Trasporti e diritto alla mobilità												
01	Trasporto ferroviario	0,00	0,00	0,00	0,00	0,00	0,00	0,00	0,00	0,00	0,00	0,00
02	Trasporto pubblico locale	0,00	0,00	0,00	0,00	0,00	0,00	0,00	0,00	0,00	0,00	0,00
03	Trasporto per vie d'acqua	0,00	0,00	0,00	0,00	0,00	0,00	0,00	0,00	0,00	0,00	0,00
04	Altre modalità di trasporto	0,00	0,00	0,00	0,00	0,00	0,00	0,00	0,00	0,00	0,00	0,00
05	Viabilità e infrastrutture stradali	0,00	189.541,78	0,00	0,00	4.999,99	194.541,77	0,00	0,00	0,00	919.735,17	919.735,17
06	Politica regionale unitaria per i trasporti e il diritto alla mobilità' (solo per le Regioni)	0,00	0,00	0,00	0,00	0,00	0,00	0,00	0,00	0,00	0,00	0,00
	Totale Missione 10 - Trasporti e diritto alla mobilità	0,00	189.541,78	0,00	0,00	4.999,99	194.541,77	0,00	0,00	0,00	919.735,17	919.735,17
Missione 11 Soccorso civile												
01	Sistema di protezione civile	0,00	0,00	0,00	0,00	0,00	0,00	0,00	0,00	0,00	0,00	0,00
02	Interventi a seguito di calamità naturali	0,00	0,00	0,00	0,00	0,00	0,00	0,00	0,00	0,00	0,00	0,00
03	Politica regionale unitaria per il soccorso e la protezione civile (solo per le Regioni)	0,00	0,00	0,00	0,00	0,00	0,00	0,00	0,00	0,00	0,00	0,00
	Totale Missione 11 - Soccorso civile	0,00	0,00	0,00	0,00	0,00	0,00	0,00	0,00	0,00	0,00	0,00

COMUNE DI MINUCCIANO

PROSPETTO DELLE SPESE DI BILANCIO PER MISSIONI, PROGRAMMI E MACROAGGREGATI - ESERCIZIO 2023

SPESE IN CONTO CAPITALE E SPESE PER INCREMENTO DI ATTIVITA' FINANZIARIE - IMPEGNI

Missioni e Programmi \ Macroaggregati		Tributi in conto capitale a carico dell'ente	Investimenti fissi lordi e acquisto di terreni	Contributi agli investimenti	Altri trasferimenti in conto capitale	Altre spese in conto capitale	Totale SPESE IN CONTO CAPITALE	Acquisizioni di attività finanziarie	Concessione crediti di breve termine	Concessione crediti di medio-lungo termine	Altre spese per incremento di attività finanziarie	Totale SPESE PER INCREMENTO DI ATTIVITA' FINANZIARIE
		201	202	203	204	205	200	301	302	303	304	300
Missione 12 Diritti sociali, politiche sociali e famiglia												
01	Interventi per l'infanzia e i minori e per asili nido	0,00	0,00	0,00	0,00	0,00	0,00	0,00	0,00	0,00	0,00	0,00
02	Interventi per la disabilità	0,00	0,00	0,00	0,00	0,00	0,00	0,00	0,00	0,00	0,00	0,00
03	Interventi per gli anziani	0,00	0,00	0,00	0,00	0,00	0,00	0,00	0,00	0,00	0,00	0,00
04	Interventi per soggetti a rischio di esclusione sociale	0,00	0,00	0,00	0,00	0,00	0,00	0,00	0,00	0,00	0,00	0,00
05	Interventi per le famiglie	0,00	0,00	0,00	0,00	0,00	0,00	0,00	0,00	0,00	0,00	0,00
06	Interventi per il diritto alla casa	0,00	0,00	0,00	0,00	24.245,51	24.245,51	0,00	0,00	0,00	0,00	0,00
07	Programmazione e governo della rete dei servizi sociosanitari e sociali	0,00	0,00	2.341,75	0,00	0,00	2.341,75	0,00	0,00	0,00	0,00	0,00
08	Cooperazione e associazionismo	0,00	0,00	0,00	0,00	0,00	0,00	0,00	0,00	0,00	0,00	0,00
09	Servizio necroscopico e cimiteriale	0,00	149.154,81	0,00	0,00	0,00	149.154,81	0,00	0,00	0,00	0,00	0,00
10	Politica regionale unitaria per i diritti sociali e la famiglia (solo per le Regioni)	0,00	0,00	0,00	0,00	0,00	0,00	0,00	0,00	0,00	0,00	0,00
Totale Missione 12 - Diritti sociali, politiche sociali e famiglia		0,00	149.154,81	2.341,75	0,00	24.245,51	175.742,07	0,00	0,00	0,00	0,00	0,00
Missione 13 Tutela della salute												
04	Servizio sanitario regionale - ripiano di disavanzi sanitari relativi ad esercizi pregressi	0,00	0,00	0,00	0,00	0,00	0,00	0,00	0,00	0,00	0,00	0,00
05	Servizio sanitario regionale - investimenti sanitari	0,00	0,00	0,00	0,00	0,00	0,00	0,00	0,00	0,00	0,00	0,00
07	Ulteriori spese in materia sanitaria	0,00	0,00	0,00	0,00	0,00	0,00	0,00	0,00	0,00	0,00	0,00
08	Politica regionale unitaria per la tutela della salute (solo per le Regioni)	0,00	0,00	0,00	0,00	0,00	0,00	0,00	0,00	0,00	0,00	0,00
Totale Missione 13 - Tutela della salute		0,00	0,00	0,00	0,00	0,00	0,00	0,00	0,00	0,00	0,00	0,00
Missione 14 Sviluppo economico e competitività												
01	Industria, PMI e Artigianato	0,00	0,00	0,00	0,00	0,00	0,00	0,00	0,00	0,00	0,00	0,00
02	Commercio - reti distributive - tutela dei consumatori	0,00	0,00	0,00	0,00	0,00	0,00	0,00	0,00	0,00	0,00	0,00
03	Ricerca e innovazione	0,00	0,00	0,00	0,00	0,00	0,00	0,00	0,00	0,00	0,00	0,00
04	Reti e altri servizi di pubblica utilità	0,00	0,00	0,00	0,00	0,00	0,00	0,00	0,00	0,00	0,00	0,00
05	Politica regionale unitaria per lo sviluppo economico e la competitività' (solo per le Regioni)	0,00	0,00	0,00	0,00	0,00	0,00	0,00	0,00	0,00	0,00	0,00
Totale Missione 14 - Sviluppo economico e competitività		0,00	0,00	0,00	0,00	0,00	0,00	0,00	0,00	0,00	0,00	0,00

COMUNE DI MINUCCIANO

PROSPETTO DELLE SPESE DI BILANCIO PER MISSIONI, PROGRAMMI E MACROAGGREGATI - ESERCIZIO 2023

SPESE IN CONTO CAPITALE E SPESE PER INCREMENTO DI ATTIVITA' FINANZIARIE - IMPEGNI

Missioni e Programmi \ Macroaggregati		Tributi in conto capitale a carico dell'ente	Investimenti fissi lordi e acquisto di terreni	Contributi agli investimenti	Altri trasferimenti in conto capitale	Altre spese in conto capitale	Totale SPESE IN CONTO CAPITALE	Acquisizioni di attività finanziarie	Concessione crediti di breve termine	Concessione crediti di medio-lungo termine	Altre spese per incremento di attività finanziarie	Totale SPESE PER INCREMENTO DI ATTIVITA' FINANZIARIE
		201	202	203	204	205	200	301	302	303	304	300
Missione 15 Politiche per il lavoro e la formazione professionale												
01	Servizi per lo sviluppo del mercato del lavoro	0,00	0,00	0,00	0,00	0,00	0,00	0,00	0,00	0,00	0,00	0,00
02	Formazione professionale	0,00	0,00	0,00	0,00	0,00	0,00	0,00	0,00	0,00	0,00	0,00
03	Sostegno all'occupazione	0,00	0,00	0,00	0,00	0,00	0,00	0,00	0,00	0,00	0,00	0,00
04	Politica regionale unitaria per il lavoro e la formazione professionale (solo per le Regioni)	0,00	0,00	0,00	0,00	0,00	0,00	0,00	0,00	0,00	0,00	0,00
Totale Missione 15 - Politiche per il lavoro e la formazione professionale		0,00	0,00	0,00	0,00	0,00	0,00	0,00	0,00	0,00	0,00	0,00
Missione 16 Agricoltura, politiche agroalimentari e pesca												
01	Sviluppo del settore agricolo e del sistema agroalimentare	0,00	0,00	0,00	0,00	0,00	0,00	0,00	0,00	0,00	0,00	0,00
02	Caccia e pesca	0,00	0,00	0,00	0,00	0,00	0,00	0,00	0,00	0,00	0,00	0,00
03	Politica regionale unitaria per l'agricoltura, i sistemi agroalimentari, la caccia e la pesca (solo per le Regioni)	0,00	0,00	0,00	0,00	0,00	0,00	0,00	0,00	0,00	0,00	0,00
Totale Missione 16 - Agricoltura, politiche agroalimentari e pesca		0,00	0,00	0,00	0,00	0,00	0,00	0,00	0,00	0,00	0,00	0,00
Missione 17 Energia e diversificazione delle fonti energetiche												
01	Fonti energetiche	0,00	0,00	0,00	0,00	0,00	0,00	0,00	0,00	0,00	0,00	0,00
02	Politica regionale unitaria per l'energia e la diversificazione delle fonti energetiche (solo per le Regioni)	0,00	0,00	0,00	0,00	0,00	0,00	0,00	0,00	0,00	0,00	0,00
Totale Missione 17 - Energia e diversificazione delle fonti energetiche		0,00	0,00	0,00	0,00	0,00	0,00	0,00	0,00	0,00	0,00	0,00
Missione 18 Relazioni con le altre autonomie territoriali e locali												
01	Relazioni finanziarie con le altre autonomie territoriali	0,00	0,00	0,00	0,00	0,00	0,00	0,00	0,00	0,00	0,00	0,00
02	Politica regionale unitaria per le relazioni con le altre autonomie locali (solo per le Regioni)	0,00	0,00	0,00	0,00	0,00	0,00	0,00	0,00	0,00	0,00	0,00
Totale Missione 18 - Relazioni con le altre autonomie territoriali e locali		0,00	0,00	0,00	0,00	0,00	0,00	0,00	0,00	0,00	0,00	0,00
Missione 19 Relazioni internazionali												
01	Relazioni internazionali e Cooperazione allo sviluppo	0,00	0,00	0,00	0,00	0,00	0,00	0,00	0,00	0,00	0,00	0,00

COMUNE DI MINUCCIANO

PROSPETTO DELLE SPESE DI BILANCIO PER MISSIONI, PROGRAMMI E MACROAGGREGATI - ESERCIZIO 2023

SPESE IN CONTO CAPITALE E SPESE PER INCREMENTO DI ATTIVITA' FINANZIARIE - IMPEGNI

Missioni e Programmi \ Macroaggregati		Tributi in conto capitale a carico dell'ente	Investimenti fissi lordi e acquisto di terreni	Contributi agli investimenti	Altri trasferimenti in conto capitale	Altre spese in conto capitale	Totale SPESE IN CONTO CAPITALE	Acquisizioni di attività finanziarie	Concessione crediti di breve termine	Concessione crediti di medio-lungo termine	Altre spese per incremento di attività finanziarie	Totale SPESE PER INCREMENTO DI ATTIVITA' FINANZIARIE
		201	202	203	204	205	200	301	302	303	304	300
02	Cooperazione territoriale	0,00	0,00	0,00	0,00	0,00	0,00	0,00	0,00	0,00	0,00	0,00
Totale Missione 19 - Relazioni internazionali		0,00	0,00	0,00	0,00	0,00	0,00	0,00	0,00	0,00	0,00	0,00
Missione 20 Fondi e accantonamenti												
02	Fondo crediti di dubbia esigibilità	0,00	0,00	0,00	0,00	0,00	0,00	0,00	0,00	0,00	0,00	0,00
03	Altri fondi	0,00	0,00	0,00	0,00	0,00	0,00	0,00	0,00	0,00	0,00	0,00
Totale Missione 20 - Fondi e accantonamenti		0,00	0,00	0,00	0,00	0,00	0,00	0,00	0,00	0,00	0,00	0,00
Totale Macroaggregati		0,00	2.224.593,77	2.341,75	199.316,42	591.735,05	3.017.986,99	0,00	0,00	0,00	919.735,17	919.735,17

COMUNE DI MINUCCIANO

PROSPETTO DELLE SPESE DI BILANCIO PER MISSIONI, PROGRAMMI E MACROAGGREGATI - ESERCIZIO 2023

SPESE PER RIMBORSO DI PRESTITI - IMPEGNI

Missioni e Programmi \ Macroaggregati		Rimborso di titoli obbligazionari	Rimborso prestiti a breve termine	Rimborso mutui e altri finanziamenti a medio lungo termine	Rimborso di altre forme di indebitamento	Fondi per rimborso prestiti (1)	Totale
		401	402	403	404	405	400
Missione 50 Debito pubblico							
02	Quota capitale ammortamento mutui e prestiti obbligazionari	0,00	0,00	135.614,33	0,00	0,00	135.614,33
	Totale Missione 50 - Debito pubblico	0,00	0,00	135.614,33	0,00	0,00	135.614,33
	Totale Macroaggregati	0,00	0,00	135.614,33	0,00	0,00	135.614,33

(1) Gli stanziamenti di spesa riguardanti il macroaggregato "Fondi per rimborso prestiti" non possono essere impegnati e pagati.

COMUNE DI MINUCCIANO

PROSPETTO DELLE SPESE DI BILANCIO PER MISSIONI, PROGRAMMI E MACROAGGREGATI - ESERCIZIO 2023

SPESE PER SERVIZI PER CONTO TERZI E PARTITE DI GIRO - IMPEGNI

Missioni e Programmi \ Macroaggregati		Uscite per partite di giro	Uscite per conto terzi	Totale
		701	702	700
Missione 99 Servizi per conto terzi				
01	Servizi per conto terzi - Partite di giro	657.523,67	161.660,61	819.184,28
02	Anticipazioni per il finanziamento del sistema sanitario nazionale	0,00	0,00	0,00
Totale Missione 99 - Servizi per conto terzi		657.523,67	161.660,61	819.184,28
Totale Macroaggregati		657.523,67	161.660,61	819.184,28

COMUNE DI MINUCCIANO

PROSPETTO DELLE SPESE DI BILANCIO PER MISSIONI, PROGRAMMI E MACROAGGREGATI - ESERCIZIO 2023

SPESE CORRENTI - PAGAMENTI IN C/COMPETENZA

Missioni e Programmi \ Macroaggregati		Redditi da lavoro dipendente	Imposte e tasse a carico dell'ente	Acquisto di beni e servizi	Trasferimenti correnti	Trasferimenti di tributi (solo per le Regioni)	Fondi perequativi (solo per le Regioni)	Interessi passivi	Altre spese per redditi da capitale	Rimborsi e poste correttive delle entrate	Altre spese correnti	Totale
		101	102	103	104	105	106	107	108	109	110	100
Missione 01 Servizi istituzionali, generali e di gestione												
01	Organi istituzionali	12.777,37	3.516,77	62.890,73	15.041,40	0,00	0,00	0,00	0,00	0,00	0,00	94.226,27
02	Segreteria generale	37.375,06	2.915,25	23.644,81	20.375,77	0,00	0,00	0,00	0,00	0,00	0,00	84.310,89
03	Gestione economica, finanziaria, programmazione e provveditorato	98.831,98	7.957,54	45.684,91	0,00	0,00	0,00	0,00	0,00	0,00	0,00	152.474,43
04	Gestione delle entrate tributarie e servizi fiscali	0,00	0,00	8.098,86	23.171,23	0,00	0,00	0,00	0,00	0,00	0,00	31.270,09
05	Gestione dei beni demaniali e patrimoniali	0,00	0,00	6.588,00	0,00	0,00	0,00	0,00	0,00	0,00	0,00	6.588,00
06	Ufficio tecnico	112.616,89	8.790,54	36.571,16	14.965,64	0,00	0,00	0,00	0,00	0,00	0,00	172.944,23
07	Elezioni e consultazioni popolari - Anagrafe e stato civile	30.508,73	2.032,64	226,62	3.005,41	0,00	0,00	0,00	0,00	0,00	0,00	35.773,40
08	Statistica e sistemi informativi	0,00	0,00	0,00	0,00	0,00	0,00	0,00	0,00	0,00	0,00	0,00
09	Assistenza tecnico-amministrativa agli enti locali	0,00	0,00	6.550,44	0,00	0,00	0,00	0,00	0,00	0,00	0,00	6.550,44
10	Risorse umane	0,00	0,00	0,00	0,00	0,00	0,00	0,00	0,00	0,00	0,00	0,00
11	Altri servizi generali	123.909,01	4.420,57	16.029,93	0,00	0,00	0,00	0,00	0,00	0,00	88.472,54	232.832,05
12	Politica regionale unitaria per i servizi istituzionali, generali e di gestione (solo per le Regioni)	0,00	0,00	0,00	0,00	0,00	0,00	0,00	0,00	0,00	0,00	0,00
Totale Missione 1 - Servizi istituzionali, generali e di gestione		416.019,04	29.633,31	206.285,46	76.559,45	0,00	0,00	0,00	0,00	0,00	88.472,54	816.969,80
Missione 02 Giustizia												
01	Uffici giudiziari	0,00	0,00	0,00	0,00	0,00	0,00	0,00	0,00	0,00	0,00	0,00
02	Casa circondariale e altri servizi	0,00	0,00	0,00	0,00	0,00	0,00	0,00	0,00	0,00	0,00	0,00
03	Politica regionale unitaria per la giustizia (solo per le Regioni)	0,00	0,00	0,00	0,00	0,00	0,00	0,00	0,00	0,00	0,00	0,00
Totale Missione 2 - Giustizia		0,00	0,00	0,00	0,00	0,00	0,00	0,00	0,00	0,00	0,00	0,00
Missione 03 Ordine pubblico e sicurezza												
01	Polizia locale e amministrativa	0,00	0,00	0,00	44.509,52	0,00	0,00	0,00	0,00	0,00	0,00	44.509,52
02	Sistema integrato di sicurezza urbana	0,00	0,00	0,00	1.063,79	0,00	0,00	0,00	0,00	0,00	0,00	1.063,79
03	Politica regionale unitaria per l'ordine pubblico e la sicurezza (solo per le Regioni)	0,00	0,00	0,00	0,00	0,00	0,00	0,00	0,00	0,00	0,00	0,00
Totale Missione 3 - Ordine pubblico e sicurezza		0,00	0,00	0,00	45.573,31	0,00	0,00	0,00	0,00	0,00	0,00	45.573,31
Missione 04 Istruzione e diritto allo studio												
01	Istruzione prescolastica	0,00	0,00	22.201,75	0,00	0,00	0,00	0,00	0,00	0,00	0,00	22.201,75
02	Altri ordini di istruzione non universitaria	0,00	0,00	77.614,45	2.640,15	0,00	0,00	0,00	0,00	0,00	0,00	80.254,60

COMUNE DI MINUCCIANO

PROSPETTO DELLE SPESE DI BILANCIO PER MISSIONI, PROGRAMMI E MACROAGGREGATI - ESERCIZIO 2023

SPESE CORRENTI - PAGAMENTI IN C/COMPETENZA

Missioni e Programmi \ Macroaggregati		Redditi da lavoro dipendente	Imposte e tasse a carico dell'ente	Acquisto di beni e servizi	Trasferimenti correnti	Trasferimenti di tributi (solo per le Regioni)	Fondi perequativi (solo per le Regioni)	Interessi passivi	Altre spese per redditi da capitale	Rimborsi e poste correttive delle entrate	Altre spese correnti	Totale
		101	102	103	104	105	106	107	108	109	110	100
03	Edilizia scolastica (solo per le Regioni)	0,00	0,00	0,00	0,00	0,00	0,00	0,00	0,00	0,00	0,00	0,00
04	Istruzione universitaria	0,00	0,00	0,00	0,00	0,00	0,00	0,00	0,00	0,00	0,00	0,00
05	Istruzione tecnica superiore	0,00	0,00	0,00	0,00	0,00	0,00	0,00	0,00	0,00	0,00	0,00
06	Servizi ausiliari all'istruzione	0,00	0,00	96.667,56	0,00	0,00	0,00	0,00	0,00	0,00	0,00	96.667,56
07	Diritto allo studio	0,00	0,00	0,00	0,00	0,00	0,00	0,00	0,00	0,00	0,00	0,00
08	Politica regionale unitaria per l'istruzione e il diritto allo studio (solo per le Regioni)	0,00	0,00	0,00	0,00	0,00	0,00	0,00	0,00	0,00	0,00	0,00
Totale Missione 4 - Istruzione e diritto allo studio		0,00	0,00	196.483,76	2.640,15	0,00	0,00	0,00	0,00	0,00	0,00	199.123,91
Missione 05 Tutela e valorizzazione dei beni e delle attività culturali												
01	Valorizzazione dei beni di interesse storico	0,00	0,00	0,00	0,00	0,00	0,00	0,00	0,00	0,00	0,00	0,00
02	Attività culturali e interventi diversi nel settore culturale	0,00	0,00	3.046,33	1.600,00	0,00	0,00	0,00	0,00	0,00	0,00	4.646,33
03	Politica regionale unitaria per la tutela dei beni e delle attività culturali (solo per le Regioni)	0,00	0,00	0,00	0,00	0,00	0,00	0,00	0,00	0,00	0,00	0,00
Totale Missione 5 - Tutela e valorizzazione dei beni e delle attività culturali		0,00	0,00	3.046,33	1.600,00	0,00	0,00	0,00	0,00	0,00	0,00	4.646,33
Missione 06 Politiche giovanili, sport e tempo libero												
01	Sport e tempo libero	0,00	0,00	2.796,71	11.000,00	0,00	0,00	0,00	0,00	0,00	0,00	13.796,71
02	Giovani	0,00	0,00	0,00	0,00	0,00	0,00	0,00	0,00	0,00	0,00	0,00
03	Politica regionale unitaria per i giovani, lo sport e il tempo libero (solo per le Regioni)	0,00	0,00	0,00	0,00	0,00	0,00	0,00	0,00	0,00	0,00	0,00
Totale Missione 6 - Politiche giovanili, sport e tempo libero		0,00	0,00	2.796,71	11.000,00	0,00	0,00	0,00	0,00	0,00	0,00	13.796,71
Missione 07 Turismo												
01	Sviluppo e valorizzazione del turismo	0,00	0,00	0,00	3.914,37	0,00	0,00	0,00	0,00	0,00	0,00	3.914,37
02	Politica regionale unitaria per il turismo (solo per le Regioni)	0,00	0,00	0,00	0,00	0,00	0,00	0,00	0,00	0,00	0,00	0,00
Totale Missione 7 - Turismo		0,00	0,00	0,00	3.914,37	0,00	0,00	0,00	0,00	0,00	0,00	3.914,37
Missione 08 Assetto del territorio ed edilizia abitativa												
01	Urbanistica e assetto del territorio	0,00	12.943,95	9.028,44	0,00	0,00	0,00	0,00	0,00	0,00	0,00	21.972,39
02	Edilizia residenziale pubblica e locale e piani di edilizia economico-popolare	0,00	0,00	0,00	0,00	0,00	0,00	0,00	0,00	0,00	0,00	0,00
03	Politica regionale unitaria per l'assetto del territorio e l'edilizia abitativa (solo per le Regioni)	0,00	0,00	0,00	0,00	0,00	0,00	0,00	0,00	0,00	0,00	0,00

COMUNE DI MINUCCIANO

PROSPETTO DELLE SPESE DI BILANCIO PER MISSIONI, PROGRAMMI E MACROAGGREGATI - ESERCIZIO 2023

SPESE CORRENTI - PAGAMENTI IN C/COMPETENZA

Missioni e Programmi \ Macroaggregati		Redditi da lavoro dipendente	Imposte e tasse a carico dell'ente	Acquisto di beni e servizi	Trasferimenti correnti	Trasferimenti di tributi (solo per le Regioni)	Fondi perequativi (solo per le Regioni)	Interessi passivi	Altre spese per redditi da capitale	Rimborsi e poste correttive delle entrate	Altre spese correnti	Totale
		101	102	103	104	105	106	107	108	109	110	100
	Totale Missione 8 - Assetto del territorio ed edilizia abitativa	0,00	12.943,95	9.028,44	0,00	0,00	0,00	0,00	0,00	0,00	0,00	21.972,39
Missione 09 Sviluppo sostenibile e tutela del territorio e dell'ambiente												
01	Difesa del suolo	0,00	0,00	0,00	0,00	0,00	0,00	0,00	0,00	0,00	0,00	0,00
02	Tutela, valorizzazione e recupero ambientale	0,00	0,00	0,00	354,60	0,00	0,00	0,00	0,00	0,00	0,00	354,60
03	Rifiuti	0,00	0,00	354.664,80	3.016,80	0,00	0,00	0,00	0,00	0,00	0,00	357.681,60
04	Servizio idrico integrato	0,00	0,00	13.196,22	133.332,70	0,00	0,00	0,00	0,00	0,00	0,00	146.528,92
05	Aree protette, parchi naturali, protezione naturalistica e forestazione	0,00	0,00	0,00	0,00	0,00	0,00	0,00	0,00	0,00	0,00	0,00
06	Tutela e valorizzazione delle risorse idriche	0,00	0,00	0,00	0,00	0,00	0,00	0,00	0,00	0,00	0,00	0,00
07	Sviluppo sostenibile territorio montano piccoli Comuni	0,00	0,00	0,00	0,00	0,00	0,00	0,00	0,00	0,00	0,00	0,00
08	Qualità dell'aria e riduzione dell'inquinamento	0,00	0,00	0,00	0,00	0,00	0,00	0,00	0,00	0,00	0,00	0,00
09	Politica regionale unitaria per lo sviluppo sostenibile e la tutela del territorio e l'ambiente (solo per le Regioni)	0,00	0,00	0,00	0,00	0,00	0,00	0,00	0,00	0,00	0,00	0,00
	Totale Missione 9 - Sviluppo sostenibile e tutela del territorio e dell'ambiente	0,00	0,00	367.861,02	136.704,10	0,00	0,00	0,00	0,00	0,00	0,00	504.565,12
Missione 10 Trasporti e diritto alla mobilità												
01	Trasporto ferroviario	0,00	0,00	0,00	0,00	0,00	0,00	0,00	0,00	0,00	0,00	0,00
02	Trasporto pubblico locale	0,00	0,00	0,00	0,00	0,00	0,00	0,00	0,00	0,00	0,00	0,00
03	Trasporto per vie d'acqua	0,00	0,00	0,00	0,00	0,00	0,00	0,00	0,00	0,00	0,00	0,00
04	Altre modalità di trasporto	0,00	0,00	0,00	0,00	0,00	0,00	0,00	0,00	0,00	0,00	0,00
05	Viabilità e infrastrutture stradali	55.443,77	3.615,97	163.248,66	0,00	0,00	0,00	0,00	0,00	0,00	0,00	222.308,40
06	Politica regionale unitaria per i trasporti e il diritto alla mobilità' (solo per le Regioni)	0,00	0,00	0,00	0,00	0,00	0,00	0,00	0,00	0,00	0,00	0,00
	Totale Missione 10 - Trasporti e diritto alla mobilità	55.443,77	3.615,97	163.248,66	0,00	0,00	0,00	0,00	0,00	0,00	0,00	222.308,40
Missione 11 Soccorso civile												
01	Sistema di protezione civile	0,00	0,00	0,00	5.952,00	0,00	0,00	0,00	0,00	0,00	0,00	5.952,00
02	Interventi a seguito di calamità naturali	0,00	0,00	0,00	0,00	0,00	0,00	0,00	0,00	0,00	0,00	0,00
03	Politica regionale unitaria per il soccorso e la protezione civile (solo per le Regioni)	0,00	0,00	0,00	0,00	0,00	0,00	0,00	0,00	0,00	0,00	0,00
	Totale Missione 11 - Soccorso civile	0,00	0,00	0,00	5.952,00	0,00	0,00	0,00	0,00	0,00	0,00	5.952,00
Missione 12 Diritti sociali, politiche sociali e famiglia												
01	Interventi per l'infanzia e i minori e per asili nido	0,00	0,00	0,00	0,00	0,00	0,00	0,00	0,00	0,00	0,00	0,00

COMUNE DI MINUCCIANO

PROSPETTO DELLE SPESE DI BILANCIO PER MISSIONI, PROGRAMMI E MACROAGGREGATI - ESERCIZIO 2023

SPESE CORRENTI - PAGAMENTI IN C/COMPETENZA

Missioni e Programmi \ Macroaggregati		Redditi da lavoro dipendente	Imposte e tasse a carico dell'ente	Acquisto di beni e servizi	Trasferimenti correnti	Trasferimenti di tributi (solo per le Regioni)	Fondi perequativi (solo per le Regioni)	Interessi passivi	Altre spese per redditi da capitale	Rimborsi e poste correttive delle entrate	Altre spese correnti	Totale
		101	102	103	104	105	106	107	108	109	110	100
02	Interventi per la disabilità	0,00	0,00	0,00	0,00	0,00	0,00	0,00	0,00	0,00	0,00	0,00
03	Interventi per gli anziani	0,00	0,00	0,00	0,00	0,00	0,00	0,00	0,00	0,00	0,00	0,00
04	Interventi per soggetti a rischio di esclusione sociale	0,00	0,00	0,00	3.175,75	0,00	0,00	0,00	0,00	0,00	0,00	3.175,75
05	Interventi per le famiglie	0,00	0,00	0,00	1.000,00	0,00	0,00	0,00	0,00	0,00	0,00	1.000,00
06	Interventi per il diritto alla casa	0,00	0,00	0,00	0,00	0,00	0,00	0,00	0,00	0,00	0,00	0,00
07	Programmazione e governo della rete dei servizi sociosanitari e sociali	0,00	0,00	89.415,67	22.642,74	0,00	0,00	0,00	0,00	0,00	0,00	112.058,41
08	Cooperazione e associazionismo	0,00	0,00	0,00	0,00	0,00	0,00	0,00	0,00	0,00	0,00	0,00
09	Servizio necroscopico e cimiteriale	0,00	0,00	15.620,88	0,00	0,00	0,00	0,00	0,00	0,00	0,00	15.620,88
10	Politica regionale unitaria per i diritti sociali e la famiglia (solo per le Regioni)	0,00	0,00	0,00	0,00	0,00	0,00	0,00	0,00	0,00	0,00	0,00
Totale Missione 12 - Diritti sociali, politiche sociali e famiglia		0,00	0,00	105.036,55	26.818,49	0,00	0,00	0,00	0,00	0,00	0,00	131.855,04
Missione 13 Tutela della salute												
01	Servizio sanitario regionale - finanziamento ordinario corrente per la garanzia dei LEA	0,00	0,00	0,00	0,00	0,00	0,00	0,00	0,00	0,00	0,00	0,00
02	Servizio sanitario regionale - finanziamento aggiuntivo corrente per livelli di assistenza superiori ai LEA	0,00	0,00	0,00	0,00	0,00	0,00	0,00	0,00	0,00	0,00	0,00
03	Servizio sanitario regionale - finanziamento aggiuntivo corrente per la copertura dello squilibrio di bilancio corrente	0,00	0,00	0,00	0,00	0,00	0,00	0,00	0,00	0,00	0,00	0,00
06	Servizio sanitario regionale - restituzione maggiori gettiti SSN	0,00	0,00	0,00	0,00	0,00	0,00	0,00	0,00	0,00	0,00	0,00
07	Ulteriori spese in materia sanitaria	0,00	0,00	0,00	0,00	0,00	0,00	0,00	0,00	0,00	0,00	0,00
08	Politica regionale unitaria per la tutela della salute (solo per le Regioni)	0,00	0,00	0,00	0,00	0,00	0,00	0,00	0,00	0,00	0,00	0,00
Totale Missione 13 - Tutela della salute		0,00	0,00	0,00	0,00	0,00	0,00	0,00	0,00	0,00	0,00	0,00
Missione 14 Sviluppo economico e competitività												
01	Industria, PMI e Artigianato	0,00	0,00	12.274,06	0,00	0,00	0,00	0,00	0,00	0,00	0,00	12.274,06
02	Commercio - reti distributive - tutela dei consumatori	0,00	0,00	0,00	3.432,90	0,00	0,00	0,00	0,00	0,00	0,00	3.432,90
03	Ricerca e innovazione	0,00	0,00	0,00	0,00	0,00	0,00	0,00	0,00	0,00	0,00	0,00
04	Reti e altri servizi di pubblica utilità	0,00	0,00	0,00	710.539,43	0,00	0,00	0,00	0,00	0,00	0,00	710.539,43
05	Politica regionale unitaria per lo sviluppo economico e la competitività' (solo per le Regioni)	0,00	0,00	0,00	0,00	0,00	0,00	0,00	0,00	0,00	0,00	0,00
Totale Missione 14 - Sviluppo economico e competitività		0,00	0,00	12.274,06	713.972,33	0,00	0,00	0,00	0,00	0,00	0,00	726.246,39

COMUNE DI MINUCCIANO

PROSPETTO DELLE SPESE DI BILANCIO PER MISSIONI, PROGRAMMI E MACROAGGREGATI - ESERCIZIO 2023

SPESE CORRENTI - PAGAMENTI IN C/COMPETENZA

Missioni e Programmi \ Macroaggregati	Redditi da lavoro dipendente	Imposte e tasse a carico dell'ente	Acquisto di beni e servizi	Trasferimenti correnti	Trasferimenti di tributi (solo per le Regioni)	Fondi perequativi (solo per le Regioni)	Interessi passivi	Altre spese per redditi da capitale	Rimborsi e poste correttive delle entrate	Altre spese correnti	Totale
	101	102	103	104	105	106	107	108	109	110	100
Missione 15 Politiche per il lavoro e la formazione professionale											
01 Servizi per lo sviluppo del mercato del lavoro	0,00	0,00	0,00	0,00	0,00	0,00	0,00	0,00	0,00	0,00	0,00
02 Formazione professionale	0,00	0,00	0,00	0,00	0,00	0,00	0,00	0,00	0,00	0,00	0,00
03 Sostegno all'occupazione	0,00	0,00	0,00	0,00	0,00	0,00	0,00	0,00	0,00	0,00	0,00
04 Politica regionale unitaria per il lavoro e la formazione professionale (solo per le Regioni)	0,00	0,00	0,00	0,00	0,00	0,00	0,00	0,00	0,00	0,00	0,00
Totale Missione 15 - Politiche per il lavoro e la formazione professionale	0,00	0,00	0,00	0,00	0,00	0,00	0,00	0,00	0,00	0,00	0,00
Missione 16 Agricoltura, politiche agroalimentari e pesca											
01 Sviluppo del settore agricolo e del sistema agroalimentare	0,00	0,00	0,00	0,00	0,00	0,00	0,00	0,00	0,00	0,00	0,00
02 Caccia e pesca	0,00	0,00	0,00	0,00	0,00	0,00	0,00	0,00	0,00	0,00	0,00
03 Politica regionale unitaria per l'agricoltura, i sistemi agroalimentari, la caccia e la pesca (solo per le Regioni)	0,00	0,00	0,00	0,00	0,00	0,00	0,00	0,00	0,00	0,00	0,00
Totale Missione 16 - Agricoltura, politiche agroalimentari e pesca	0,00	0,00	0,00	0,00	0,00	0,00	0,00	0,00	0,00	0,00	0,00
Missione 17 Energia e diversificazione delle fonti energetiche											
01 Fonti energetiche	0,00	0,00	0,00	0,00	0,00	0,00	0,00	0,00	0,00	0,00	0,00
02 Politica regionale unitaria per l'energia e la diversificazione delle fonti energetiche (solo per le Regioni)	0,00	0,00	0,00	0,00	0,00	0,00	0,00	0,00	0,00	0,00	0,00
Totale Missione 17 - Energia e diversificazione delle fonti energetiche	0,00	0,00	0,00	0,00	0,00	0,00	0,00	0,00	0,00	0,00	0,00
Missione 18 Relazioni con le altre autonomie territoriali e locali											
01 Relazioni finanziarie con le altre autonomie territoriali	0,00	0,00	0,00	105.000,00	0,00	0,00	0,00	0,00	0,00	0,00	105.000,00
02 Politica regionale unitaria per le relazioni con le altre autonomie locali (solo per le Regioni)	0,00	0,00	0,00	0,00	0,00	0,00	0,00	0,00	0,00	0,00	0,00
Totale Missione 18 - Relazioni con le altre autonomie territoriali e locali	0,00	0,00	0,00	105.000,00	0,00	0,00	0,00	0,00	0,00	0,00	105.000,00
Missione 19 Relazioni internazionali											
01 Relazioni internazionali e Cooperazione allo sviluppo	0,00	0,00	0,00	0,00	0,00	0,00	0,00	0,00	0,00	0,00	0,00
02 Cooperazione territoriale	0,00	0,00	0,00	0,00	0,00	0,00	0,00	0,00	0,00	0,00	0,00

COMUNE DI MINUCCIANO

PROSPETTO DELLE SPESE DI BILANCIO PER MISSIONI, PROGRAMMI E MACROAGGREGATI - ESERCIZIO 2023

SPESE CORRENTI - PAGAMENTI IN C/COMPETENZA

Missioni e Programmi \ Macroaggregati	Redditi da lavoro dipendente	Imposte e tasse a carico dell'ente	Acquisto di beni e servizi	Trasferimenti correnti	Trasferimenti di tributi (solo per le Regioni)	Fondi perequativi (solo per le Regioni)	Interessi passivi	Altre spese per redditi da capitale	Rimborsi e poste correttive delle entrate	Altre spese correnti	Totale
	101	102	103	104	105	106	107	108	109	110	100
Totale Missione 19 - Relazioni internazionali	0,00	0,00	0,00	0,00	0,00	0,00	0,00	0,00	0,00	0,00	0,00
Missione 20 Fondi e accantonamenti											
01 Fondo di riserva	0,00	0,00	0,00	0,00	0,00	0,00	0,00	0,00	0,00	0,00	0,00
02 Fondo crediti di dubbia esigibilità	0,00	0,00	0,00	0,00	0,00	0,00	0,00	0,00	0,00	0,00	0,00
03 Altri fondi	0,00	0,00	0,00	0,00	0,00	0,00	0,00	0,00	0,00	0,00	0,00
Totale Missione 20 - Fondi e accantonamenti	0,00	0,00	0,00	0,00	0,00	0,00	0,00	0,00	0,00	0,00	0,00
Missione 50 Debito pubblico											
01 Quota interessi ammortamento mutui e prestiti obbligazionari	0,00	0,00	0,00	0,00	0,00	0,00	71.937,57	0,00	0,00	0,00	71.937,57
Totale Missione 50 - Debito pubblico	0,00	0,00	0,00	0,00	0,00	0,00	71.937,57	0,00	0,00	0,00	71.937,57
Missione 60 Anticipazioni finanziarie											
01 Restituzione anticipazione di tesoreria	0,00	0,00	0,00	0,00	0,00	0,00	0,00	0,00	0,00	0,00	0,00
Totale Missione 60 - Anticipazioni finanziarie	0,00	0,00	0,00	0,00	0,00	0,00	0,00	0,00	0,00	0,00	0,00
Totale Macroaggregati	471.462,81	46.193,23	1.066.060,99	1.129.734,20	0,00	0,00	71.937,57	0,00	0,00	88.472,54	2.873.861,34

(*) Allegato introdotto dal DM 1 dicembre 2015. Gli enti locali possono rinviare la decorrenza dell'aggiornamento dello schema di rendiconto all'esercizio in cui i rendiconti dei Comuni e delle Province sono acquisiti dalla banca dati delle amministrazioni pubbliche di cui all'articolo 13 della legge n. 196 del 2009 e resi disponibili a ISTAT

COMUNE DI MINUCCIANO

PROSPETTO DELLE SPESE DI BILANCIO PER MISSIONI, PROGRAMMI E MACROAGGREGATI - ESERCIZIO 2023

SPESE IN CONTO CAPITALE E SPESE PER INCREMENTO DI ATTIVITA' FINANZIARIE - PAGAMENTI IN C/COMPETENZA

Missioni e Programmi \ Macroaggregati	Tributi in conto capitale a carico dell'ente	Investimenti fissi lordi e acquisto di terreni	Contributi agli investimenti	Altri trasferimenti in conto capitale	Altre spese in conto capitale	Totale SPESE IN CONTO CAPITALE	Acquisizioni di attività finanziarie	Concessione crediti di breve termine	Concessione crediti di medio-lungo termine	Altre spese per incremento di attività finanziarie	Totale SPESE PER INCREMENTO DI ATTIVITA' FINANZIARIE
	201	202	203	204	205	200	301	302	303	304	300
Missione 01 Servizi istituzionali, generali e di gestione											
01 Organi istituzionali	0,00	0,00	0,00	0,00	0,00	0,00	0,00	0,00	0,00	0,00	0,00
02 Segreteria generale	0,00	30,00	0,00	0,00	0,00	30,00	0,00	0,00	0,00	0,00	0,00
03 Gestione economica, finanziaria, programmazione e provveditorato	0,00	0,00	0,00	0,00	0,00	0,00	0,00	0,00	0,00	0,00	0,00
04 Gestione delle entrate tributarie e servizi fiscali	0,00	0,00	0,00	0,00	0,00	0,00	0,00	0,00	0,00	0,00	0,00
05 Gestione dei beni demaniali e patrimoniali	0,00	0,00	0,00	0,00	0,00	0,00	0,00	0,00	0,00	0,00	0,00
06 Ufficio tecnico	0,00	0,00	0,00	0,00	0,00	0,00	0,00	0,00	0,00	0,00	0,00
07 Elezioni e consultazioni popolari - Anagrafe e stato civile	0,00	0,00	0,00	0,00	0,00	0,00	0,00	0,00	0,00	0,00	0,00
08 Statistica e sistemi informativi	0,00	0,00	0,00	0,00	0,00	0,00	0,00	0,00	0,00	0,00	0,00
09 Assistenza tecnico-amministrativa agli enti locali	0,00	0,00	0,00	0,00	0,00	0,00	0,00	0,00	0,00	0,00	0,00
10 Risorse umane	0,00	0,00	0,00	0,00	0,00	0,00	0,00	0,00	0,00	0,00	0,00
11 Altri servizi generali	0,00	79.175,65	0,00	0,00	0,00	79.175,65	0,00	0,00	0,00	0,00	0,00
12 Politica regionale unitaria per i servizi istituzionali, generali e di gestione (solo per le Regioni)	0,00	0,00	0,00	0,00	0,00	0,00	0,00	0,00	0,00	0,00	0,00
Totale Missione 1 - Servizi istituzionali, generali e di gestione	0,00	79.205,65	0,00	0,00	0,00	79.205,65	0,00	0,00	0,00	0,00	0,00
Missione 02 Giustizia											
01 Uffici giudiziari	0,00	0,00	0,00	0,00	0,00	0,00	0,00	0,00	0,00	0,00	0,00
02 Casa circondariale e altri servizi	0,00	0,00	0,00	0,00	0,00	0,00	0,00	0,00	0,00	0,00	0,00
03 Politica regionale unitaria per la giustizia (solo per le Regioni)	0,00	0,00	0,00	0,00	0,00	0,00	0,00	0,00	0,00	0,00	0,00
Totale Missione 2 - Giustizia	0,00	0,00	0,00	0,00	0,00	0,00	0,00	0,00	0,00	0,00	0,00
Missione 03 Ordine pubblico e sicurezza											
01 Polizia locale e amministrativa	0,00	0,00	0,00	0,00	0,00	0,00	0,00	0,00	0,00	0,00	0,00
02 Sistema integrato di sicurezza urbana	0,00	0,00	0,00	0,00	0,00	0,00	0,00	0,00	0,00	0,00	0,00
03 Politica regionale unitaria per l'ordine pubblico e la sicurezza (solo per le Regioni)	0,00	0,00	0,00	0,00	0,00	0,00	0,00	0,00	0,00	0,00	0,00
Totale Missione 3 - Ordine pubblico e sicurezza	0,00	0,00	0,00	0,00	0,00	0,00	0,00	0,00	0,00	0,00	0,00
Missione 04 Istruzione e diritto allo studio											
01 Istruzione prescolastica	0,00	0,00	0,00	0,00	0,00	0,00	0,00	0,00	0,00	0,00	0,00

COMUNE DI MINUCCIANO

PROSPETTO DELLE SPESE DI BILANCIO PER MISSIONI, PROGRAMMI E MACROAGGREGATI - ESERCIZIO 2023

SPESE IN CONTO CAPITALE E SPESE PER INCREMENTO DI ATTIVITA' FINANZIARIE - PAGAMENTI IN C/COMPETENZA

Missioni e Programmi \ Macroaggregati		Tributi in conto capitale a carico dell'ente	Investimenti fissi lordi e acquisto di terreni	Contributi agli investimenti	Altri trasferimenti in conto capitale	Altre spese in conto capitale	Totale SPESE IN CONTO CAPITALE	Acquisizioni di attività finanziarie	Concessione crediti di breve termine	Concessione crediti di medio-lungo termine	Altre spese per incremento di attività finanziarie	Totale SPESE PER INCREMENTO DI ATTIVITA' FINANZIARIE
		201	202	203	204	205	200	301	302	303	304	300
02	Altri ordini di istruzione non universitaria	0,00	1.098,00	0,00	0,00	0,00	1.098,00	0,00	0,00	0,00	0,00	0,00
03	Edilizia scolastica (solo per le Regioni)	0,00	0,00	0,00	0,00	0,00	0,00	0,00	0,00	0,00	0,00	0,00
04	Istruzione universitaria	0,00	0,00	0,00	0,00	0,00	0,00	0,00	0,00	0,00	0,00	0,00
05	Istruzione tecnica superiore	0,00	0,00	0,00	0,00	0,00	0,00	0,00	0,00	0,00	0,00	0,00
06	Servizi ausiliari all'istruzione	0,00	0,00	0,00	0,00	0,00	0,00	0,00	0,00	0,00	0,00	0,00
07	Diritto allo studio	0,00	0,00	0,00	0,00	0,00	0,00	0,00	0,00	0,00	0,00	0,00
08	Politica regionale unitaria per l'istruzione e il diritto allo studio (solo per le Regioni)	0,00	0,00	0,00	0,00	0,00	0,00	0,00	0,00	0,00	0,00	0,00
Totale Missione 4 - Istruzione e diritto allo studio		0,00	1.098,00	0,00	0,00	0,00	1.098,00	0,00	0,00	0,00	0,00	0,00
Missione 05 Tutela e valorizzazione dei beni e delle attività culturali												
01	Valorizzazione dei beni di interesse storico	0,00	334,87	0,00	0,00	0,00	334,87	0,00	0,00	0,00	0,00	0,00
02	Attività culturali e interventi diversi nel settore culturale	0,00	8.402,90	0,00	0,00	0,00	8.402,90	0,00	0,00	0,00	0,00	0,00
03	Politica regionale unitaria per la tutela dei beni e delle attività culturali (solo per le Regioni)	0,00	0,00	0,00	0,00	0,00	0,00	0,00	0,00	0,00	0,00	0,00
Totale Missione 5 - Tutela e valorizzazione dei beni e delle attività culturali		0,00	8.737,77	0,00	0,00	0,00	8.737,77	0,00	0,00	0,00	0,00	0,00
Missione 06 Politiche giovanili, sport e tempo libero												
01	Sport e tempo libero	0,00	54.730,32	0,00	0,00	0,00	54.730,32	0,00	0,00	0,00	0,00	0,00
02	Giovani	0,00	0,00	0,00	0,00	0,00	0,00	0,00	0,00	0,00	0,00	0,00
03	Politica regionale unitaria per i giovani, lo sport e il tempo libero (solo per le Regioni)	0,00	0,00	0,00	0,00	0,00	0,00	0,00	0,00	0,00	0,00	0,00
Totale Missione 6 - Politiche giovanili, sport e tempo libero		0,00	54.730,32	0,00	0,00	0,00	54.730,32	0,00	0,00	0,00	0,00	0,00
Missione 07 Turismo												
01	Sviluppo e valorizzazione del turismo	0,00	28.706,51	0,00	0,00	0,00	28.706,51	0,00	0,00	0,00	0,00	0,00
02	Politica regionale unitaria per il turismo (solo per le Regioni)	0,00	0,00	0,00	0,00	0,00	0,00	0,00	0,00	0,00	0,00	0,00
Totale Missione 7 - Turismo		0,00	28.706,51	0,00	0,00	0,00	28.706,51	0,00	0,00	0,00	0,00	0,00
Missione 08 Assetto del territorio ed edilizia abitativa												
01	Urbanistica e assetto del territorio	0,00	45.961,46	0,00	0,00	19.252,82	65.214,28	0,00	0,00	0,00	0,00	0,00
02	Edilizia residenziale pubblica e locale e piani di edilizia economico-popolare	0,00	0,00	0,00	0,00	0,00	0,00	0,00	0,00	0,00	0,00	0,00

COMUNE DI MINUCCIANO

PROSPETTO DELLE SPESE DI BILANCIO PER MISSIONI, PROGRAMMI E MACROAGGREGATI - ESERCIZIO 2023

SPESE IN CONTO CAPITALE E SPESE PER INCREMENTO DI ATTIVITA' FINANZIARIE - PAGAMENTI IN C/COMPETENZA

Missioni e Programmi \ Macroaggregati		Tributi in conto capitale a carico dell'ente	Investimenti fissi lordi e acquisto di terreni	Contributi agli investimenti	Altri trasferimenti in conto capitale	Altre spese in conto capitale	Totale SPESE IN CONTO CAPITALE	Acquisizioni di attività finanziarie	Concessione crediti di breve termine	Concessione crediti di medio-lungo termine	Altre spese per incremento di attività finanziarie	Totale SPESE PER INCREMENTO DI ATTIVITA' FINANZIARIE
		201	202	203	204	205	200	301	302	303	304	300
03	Politica regionale unitaria per l'assetto del territorio e l'edilizia abitativa (solo per le Regioni)	0,00	0,00	0,00	0,00	0,00	0,00	0,00	0,00	0,00	0,00	0,00
	Totale Missione 8 - Assetto del territorio ed edilizia abitativa	0,00	45.961,46	0,00	0,00	19.252,82	65.214,28	0,00	0,00	0,00	0,00	0,00
Missione 09 Sviluppo sostenibile e tutela del territorio e dell'ambiente												
01	Difesa del suolo	0,00	0,00	0,00	0,00	0,00	0,00	0,00	0,00	0,00	0,00	0,00
02	Tutela, valorizzazione e recupero ambientale	0,00	0,00	0,00	0,00	32.802,47	32.802,47	0,00	0,00	0,00	0,00	0,00
03	Rifiuti	0,00	0,00	0,00	0,00	0,00	0,00	0,00	0,00	0,00	0,00	0,00
04	Servizio idrico integrato	0,00	0,00	0,00	0,00	0,00	0,00	0,00	0,00	0,00	0,00	0,00
05	Aree protette, parchi naturali, protezione naturalistica e forestazione	0,00	0,00	0,00	0,00	0,00	0,00	0,00	0,00	0,00	0,00	0,00
06	Tutela e valorizzazione delle risorse idriche	0,00	0,00	0,00	0,00	0,00	0,00	0,00	0,00	0,00	0,00	0,00
07	Sviluppo sostenibile territorio montano piccoli Comuni	0,00	0,00	0,00	0,00	0,00	0,00	0,00	0,00	0,00	0,00	0,00
08	Qualità dell'aria e riduzione dell'inquinamento	0,00	0,00	0,00	0,00	0,00	0,00	0,00	0,00	0,00	0,00	0,00
09	Politica regionale unitaria per lo sviluppo sostenibile e la tutela del territorio e l'ambiente (solo per le Regioni)	0,00	0,00	0,00	0,00	0,00	0,00	0,00	0,00	0,00	0,00	0,00
	Totale Missione 9 - Sviluppo sostenibile e tutela del territorio e dell'ambiente	0,00	0,00	0,00	0,00	32.802,47	32.802,47	0,00	0,00	0,00	0,00	0,00
Missione 10 Trasporti e diritto alla mobilità												
01	Trasporto ferroviario	0,00	0,00	0,00	0,00	0,00	0,00	0,00	0,00	0,00	0,00	0,00
02	Trasporto pubblico locale	0,00	0,00	0,00	0,00	0,00	0,00	0,00	0,00	0,00	0,00	0,00
03	Trasporto per vie d'acqua	0,00	0,00	0,00	0,00	0,00	0,00	0,00	0,00	0,00	0,00	0,00
04	Altre modalità di trasporto	0,00	0,00	0,00	0,00	0,00	0,00	0,00	0,00	0,00	0,00	0,00
05	Viabilità e infrastrutture stradali	0,00	73.151,67	0,00	0,00	4.999,99	78.151,66	0,00	0,00	0,00	0,00	0,00
06	Politica regionale unitaria per i trasporti e il diritto alla mobilità' (solo per le Regioni)	0,00	0,00	0,00	0,00	0,00	0,00	0,00	0,00	0,00	0,00	0,00
	Totale Missione 10 - Trasporti e diritto alla mobilità	0,00	73.151,67	0,00	0,00	4.999,99	78.151,66	0,00	0,00	0,00	0,00	0,00
Missione 11 Soccorso civile												
01	Sistema di protezione civile	0,00	0,00	0,00	0,00	0,00	0,00	0,00	0,00	0,00	0,00	0,00
02	Interventi a seguito di calamità naturali	0,00	0,00	0,00	0,00	0,00	0,00	0,00	0,00	0,00	0,00	0,00
03	Politica regionale unitaria per il soccorso e la protezione civile (solo per le Regioni)	0,00	0,00	0,00	0,00	0,00	0,00	0,00	0,00	0,00	0,00	0,00
	Totale Missione 11 - Soccorso civile	0,00	0,00	0,00	0,00	0,00	0,00	0,00	0,00	0,00	0,00	0,00

COMUNE DI MINUCCIANO

PROSPETTO DELLE SPESE DI BILANCIO PER MISSIONI, PROGRAMMI E MACROAGGREGATI - ESERCIZIO 2023

SPESE IN CONTO CAPITALE E SPESE PER INCREMENTO DI ATTIVITA' FINANZIARIE - PAGAMENTI IN C/COMPETENZA

Missioni e Programmi \ Macroaggregati		Tributi in conto capitale a carico dell'ente	Investimenti fissi lordi e acquisto di terreni	Contributi agli investimenti	Altri trasferimenti in conto capitale	Altre spese in conto capitale	Totale SPESE IN CONTO CAPITALE	Acquisizioni di attività finanziarie	Concessione crediti di breve termine	Concessione crediti di medio-lungo termine	Altre spese per incremento di attività finanziarie	Totale SPESE PER INCREMENTO DI ATTIVITA' FINANZIARIE
		201	202	203	204	205	200	301	302	303	304	300
Missione 12 Diritti sociali, politiche sociali e famiglia												
01	Interventi per l'infanzia e i minori e per asili nido	0,00	0,00	0,00	0,00	0,00	0,00	0,00	0,00	0,00	0,00	0,00
02	Interventi per la disabilità	0,00	0,00	0,00	0,00	0,00	0,00	0,00	0,00	0,00	0,00	0,00
03	Interventi per gli anziani	0,00	0,00	0,00	0,00	0,00	0,00	0,00	0,00	0,00	0,00	0,00
04	Interventi per soggetti a rischio di esclusione sociale	0,00	0,00	0,00	0,00	0,00	0,00	0,00	0,00	0,00	0,00	0,00
05	Interventi per le famiglie	0,00	0,00	0,00	0,00	0,00	0,00	0,00	0,00	0,00	0,00	0,00
06	Interventi per il diritto alla casa	0,00	0,00	0,00	0,00	24.245,51	24.245,51	0,00	0,00	0,00	0,00	0,00
07	Programmazione e governo della rete dei servizi sociosanitari e sociali	0,00	0,00	0,00	0,00	0,00	0,00	0,00	0,00	0,00	0,00	0,00
08	Cooperazione e associazionismo	0,00	0,00	0,00	0,00	0,00	0,00	0,00	0,00	0,00	0,00	0,00
09	Servizio necroscopico e cimiteriale	0,00	0,00	0,00	0,00	0,00	0,00	0,00	0,00	0,00	0,00	0,00
10	Politica regionale unitaria per i diritti sociali e la famiglia (solo per le Regioni)	0,00	0,00	0,00	0,00	0,00	0,00	0,00	0,00	0,00	0,00	0,00
Totale Missione 12 - Diritti sociali, politiche sociali e famiglia		0,00	0,00	0,00	0,00	24.245,51	24.245,51	0,00	0,00	0,00	0,00	0,00
Missione 13 Tutela della salute												
04	Servizio sanitario regionale - ripiano di disavanzi sanitari relativi ad esercizi pregressi	0,00	0,00	0,00	0,00	0,00	0,00	0,00	0,00	0,00	0,00	0,00
05	Servizio sanitario regionale - investimenti sanitari	0,00	0,00	0,00	0,00	0,00	0,00	0,00	0,00	0,00	0,00	0,00
07	Ulteriori spese in materia sanitaria	0,00	0,00	0,00	0,00	0,00	0,00	0,00	0,00	0,00	0,00	0,00
08	Politica regionale unitaria per la tutela della salute (solo per le Regioni)	0,00	0,00	0,00	0,00	0,00	0,00	0,00	0,00	0,00	0,00	0,00
Totale Missione 13 - Tutela della salute		0,00	0,00	0,00	0,00	0,00	0,00	0,00	0,00	0,00	0,00	0,00
Missione 14 Sviluppo economico e competitività												
01	Industria, PMI e Artigianato	0,00	0,00	0,00	0,00	0,00	0,00	0,00	0,00	0,00	0,00	0,00
02	Commercio - reti distributive - tutela dei consumatori	0,00	0,00	0,00	0,00	0,00	0,00	0,00	0,00	0,00	0,00	0,00
03	Ricerca e innovazione	0,00	0,00	0,00	0,00	0,00	0,00	0,00	0,00	0,00	0,00	0,00
04	Reti e altri servizi di pubblica utilità	0,00	0,00	0,00	0,00	0,00	0,00	0,00	0,00	0,00	0,00	0,00
05	Politica regionale unitaria per lo sviluppo economico e la competitività' (solo per le Regioni)	0,00	0,00	0,00	0,00	0,00	0,00	0,00	0,00	0,00	0,00	0,00
Totale Missione 14 - Sviluppo economico e competitività		0,00	0,00	0,00	0,00	0,00	0,00	0,00	0,00	0,00	0,00	0,00

COMUNE DI MINUCCIANO

PROSPETTO DELLE SPESE DI BILANCIO PER MISSIONI, PROGRAMMI E MACROAGGREGATI - ESERCIZIO 2023

SPESE IN CONTO CAPITALE E SPESE PER INCREMENTO DI ATTIVITA' FINANZIARIE - PAGAMENTI IN C/COMPETENZA

Missioni e Programmi \ Macroaggregati	Tributi in conto capitale a carico dell'ente	Investimenti fissi lordi e acquisto di terreni	Contributi agli investimenti	Altri trasferimenti in conto capitale	Altre spese in conto capitale	Totale SPESE IN CONTO CAPITALE	Acquisizioni di attività finanziarie	Concessione crediti di breve termine	Concessione crediti di medio-lungo termine	Altre spese per incremento di attività finanziarie	Totale SPESE PER INCREMENTO DI ATTIVITA' FINANZIARIE
	201	202	203	204	205	200	301	302	303	304	300
Missione 15 Politiche per il lavoro e la formazione professionale											
01 Servizi per lo sviluppo del mercato del lavoro	0,00	0,00	0,00	0,00	0,00	0,00	0,00	0,00	0,00	0,00	0,00
02 Formazione professionale	0,00	0,00	0,00	0,00	0,00	0,00	0,00	0,00	0,00	0,00	0,00
03 Sostegno all'occupazione	0,00	0,00	0,00	0,00	0,00	0,00	0,00	0,00	0,00	0,00	0,00
04 Politica regionale unitaria per il lavoro e la formazione professionale (solo per le Regioni)	0,00	0,00	0,00	0,00	0,00	0,00	0,00	0,00	0,00	0,00	0,00
Totale Missione 15 - Politiche per il lavoro e la formazione professionale	0,00	0,00	0,00	0,00	0,00	0,00	0,00	0,00	0,00	0,00	0,00
Missione 16 Agricoltura, politiche agroalimentari e pesca											
01 Sviluppo del settore agricolo e del sistema agroalimentare	0,00	0,00	0,00	0,00	0,00	0,00	0,00	0,00	0,00	0,00	0,00
02 Caccia e pesca	0,00	0,00	0,00	0,00	0,00	0,00	0,00	0,00	0,00	0,00	0,00
03 Politica regionale unitaria per l'agricoltura, i sistemi agroalimentari, la caccia e la pesca (solo per le Regioni)	0,00	0,00	0,00	0,00	0,00	0,00	0,00	0,00	0,00	0,00	0,00
Totale Missione 16 - Agricoltura, politiche agroalimentari e pesca	0,00	0,00	0,00	0,00	0,00	0,00	0,00	0,00	0,00	0,00	0,00
Missione 17 Energia e diversificazione delle fonti energetiche											
01 Fonti energetiche	0,00	0,00	0,00	0,00	0,00	0,00	0,00	0,00	0,00	0,00	0,00
02 Politica regionale unitaria per l'energia e la diversificazione delle fonti energetiche (solo per le Regioni)	0,00	0,00	0,00	0,00	0,00	0,00	0,00	0,00	0,00	0,00	0,00
Totale Missione 17 - Energia e diversificazione delle fonti energetiche	0,00	0,00	0,00	0,00	0,00	0,00	0,00	0,00	0,00	0,00	0,00
Missione 18 Relazioni con le altre autonomie territoriali e locali											
01 Relazioni finanziarie con le altre autonomie territoriali	0,00	0,00	0,00	0,00	0,00	0,00	0,00	0,00	0,00	0,00	0,00
02 Politica regionale unitaria per le relazioni con le altre autonomie locali (solo per le Regioni)	0,00	0,00	0,00	0,00	0,00	0,00	0,00	0,00	0,00	0,00	0,00
Totale Missione 18 - Relazioni con le altre autonomie territoriali e locali	0,00	0,00	0,00	0,00	0,00	0,00	0,00	0,00	0,00	0,00	0,00
Missione 19 Relazioni internazionali											
01 Relazioni internazionali e Cooperazione allo sviluppo	0,00	0,00	0,00	0,00	0,00	0,00	0,00	0,00	0,00	0,00	0,00

COMUNE DI MINUCCIANO

PROSPETTO DELLE SPESE DI BILANCIO PER MISSIONI, PROGRAMMI E MACROAGGREGATI - ESERCIZIO 2023

SPESE IN CONTO CAPITALE E SPESE PER INCREMENTO DI ATTIVITA' FINANZIARIE - PAGAMENTI IN C/COMPETENZA

Missioni e Programmi \ Macroaggregati		Tributi in conto capitale a carico dell'ente	Investimenti fissi lordi e acquisto di terreni	Contributi agli investimenti	Altri trasferimenti in conto capitale	Altre spese in conto capitale	Totale SPESE IN CONTO CAPITALE	Acquisizioni di attività finanziarie	Concessione crediti di breve termine	Concessione crediti di medio-lungo termine	Altre spese per incremento di attività finanziarie	Totale SPESE PER INCREMENTO DI ATTIVITA' FINANZIARIE
		201	202	203	204	205	200	301	302	303	304	300
02	Cooperazione territoriale	0,00	0,00	0,00	0,00	0,00	0,00	0,00	0,00	0,00	0,00	0,00
Totale Missione 19 - Relazioni internazionali		0,00	0,00	0,00	0,00	0,00	0,00	0,00	0,00	0,00	0,00	0,00
Missione 20 Fondi e accantonamenti												
02	Fondo crediti di dubbia esigibilità	0,00	0,00	0,00	0,00	0,00	0,00	0,00	0,00	0,00	0,00	0,00
03	Altri fondi	0,00	0,00	0,00	0,00	0,00	0,00	0,00	0,00	0,00	0,00	0,00
Totale Missione 20 - Fondi e accantonamenti		0,00	0,00	0,00	0,00	0,00	0,00	0,00	0,00	0,00	0,00	0,00
Totale Macroaggregati		0,00	291.591,38	0,00	0,00	81.300,79	372.892,17	0,00	0,00	0,00	0,00	0,00

(*) Allegato introdotto dal DM 1 dicembre 2015. Gli enti locali possono rinviare la decorrenza dell'aggiornamento dello schema di rendiconto all'esercizio in cui i rendiconti dei Comuni e delle Province sono acquisiti dalla banca dati delle amministrazioni pubbliche di cui all'articolo 13 della legge n. 196 del 2009 e resi disponibili a ISTAT

COMUNE DI MINUCCIANO

PROSPETTO DELLE SPESE DI BILANCIO PER MISSIONI, PROGRAMMI E MACROAGGREGATI - ESERCIZIO 2023

SPESE CORRENTI - PAGAMENTI IN C/RESIDUI

Missioni e Programmi \ Macroaggregati		Redditi da lavoro dipendente	Imposte e tasse a carico dell'ente	Acquisto di beni e servizi	Trasferimenti correnti	Trasferimenti di tributi (solo per le Regioni)	Fondi perequativi (solo per le Regioni)	Interessi passivi	Altre spese per redditi da capitale	Rimborsi e poste correttive delle entrate	Altre spese correnti	Totale
		101	102	103	104	105	106	107	108	109	110	100
Missione 01 Servizi istituzionali, generali e di gestione												
01	Organi istituzionali	0,00	0,00	12.606,78	3.200,00	0,00	0,00	0,00	0,00	0,00	0,00	15.806,78
02	Segreteria generale	3.936,06	0,00	2.838,57	25.340,98	0,00	0,00	0,00	0,00	0,00	0,00	32.115,61
03	Gestione economica, finanziaria, programmazione e provveditorato	0,00	0,00	5.622,54	0,00	0,00	0,00	0,00	0,00	0,00	0,00	5.622,54
04	Gestione delle entrate tributarie e servizi fiscali	0,00	0,00	20.381,97	9.394,93	0,00	0,00	0,00	0,00	0,00	0,00	29.776,90
05	Gestione dei beni demaniali e patrimoniali	0,00	0,00	2.745,00	0,00	0,00	0,00	0,00	0,00	0,00	0,00	2.745,00
06	Ufficio tecnico	0,00	0,00	19.524,32	0,00	0,00	0,00	0,00	0,00	0,00	0,00	19.524,32
07	Elezioni e consultazioni popolari - Anagrafe e stato civile	126,14	0,00	1.830,00	721,97	0,00	0,00	0,00	0,00	0,00	0,00	2.678,11
08	Statistica e sistemi informativi	0,00	0,00	0,00	0,00	0,00	0,00	0,00	0,00	0,00	0,00	0,00
09	Assistenza tecnico-amministrativa agli enti locali	0,00	0,00	2.880,23	0,00	0,00	0,00	0,00	0,00	0,00	0,00	2.880,23
10	Risorse umane	0,00	0,00	0,00	0,00	0,00	0,00	0,00	0,00	0,00	0,00	0,00
11	Altri servizi generali	17.704,53	1.917,03	11.896,24	22.000,00	0,00	0,00	0,00	0,00	0,00	19.362,29	72.880,09
12	Politica regionale unitaria per i servizi istituzionali, generali e di gestione (solo per le Regioni)	0,00	0,00	0,00	0,00	0,00	0,00	0,00	0,00	0,00	0,00	0,00
Totale Missione 1 - Servizi istituzionali, generali e di gestione		21.766,73	1.917,03	80.325,65	60.657,88	0,00	0,00	0,00	0,00	0,00	19.362,29	184.029,58
Missione 02 Giustizia												
01	Uffici giudiziari	0,00	0,00	0,00	0,00	0,00	0,00	0,00	0,00	0,00	0,00	0,00
02	Casa circondariale e altri servizi	0,00	0,00	0,00	0,00	0,00	0,00	0,00	0,00	0,00	0,00	0,00
03	Politica regionale unitaria per la giustizia (solo per le Regioni)	0,00	0,00	0,00	0,00	0,00	0,00	0,00	0,00	0,00	0,00	0,00
Totale Missione 2 - Giustizia		0,00	0,00	0,00	0,00	0,00	0,00	0,00	0,00	0,00	0,00	0,00
Missione 03 Ordine pubblico e sicurezza												
01	Polizia locale e amministrativa	0,00	0,00	0,00	0,00	0,00	0,00	0,00	0,00	0,00	0,00	0,00
02	Sistema integrato di sicurezza urbana	0,00	0,00	0,00	1.071,26	0,00	0,00	0,00	0,00	0,00	0,00	1.071,26
03	Politica regionale unitaria per l'ordine pubblico e la sicurezza (solo per le Regioni)	0,00	0,00	0,00	0,00	0,00	0,00	0,00	0,00	0,00	0,00	0,00
Totale Missione 3 - Ordine pubblico e sicurezza		0,00	0,00	0,00	1.071,26	0,00	0,00	0,00	0,00	0,00	0,00	1.071,26
Missione 04 Istruzione e diritto allo studio												
01	Istruzione prescolastica	0,00	0,00	17.634,47	0,00	0,00	0,00	0,00	0,00	0,00	0,00	17.634,47
02	Altri ordini di istruzione non universitaria	0,00	0,00	49.361,66	0,00	0,00	0,00	0,00	0,00	0,00	0,00	49.361,66

COMUNE DI MINUCCIANO

PROSPETTO DELLE SPESE DI BILANCIO PER MISSIONI, PROGRAMMI E MACROAGGREGATI - ESERCIZIO 2023

SPESE CORRENTI - PAGAMENTI IN C/RESIDUI

Missioni e Programmi \ Macroaggregati		Redditi da lavoro dipendente	Imposte e tasse a carico dell'ente	Acquisto di beni e servizi	Trasferimenti correnti	Trasferimenti di tributi (solo per le Regioni)	Fondi perequativi (solo per le Regioni)	Interessi passivi	Altre spese per redditi da capitale	Rimborsi e poste correttive delle entrate	Altre spese correnti	Totale
		101	102	103	104	105	106	107	108	109	110	100
03	Edilizia scolastica (solo per le Regioni)	0,00	0,00	0,00	0,00	0,00	0,00	0,00	0,00	0,00	0,00	0,00
04	Istruzione universitaria	0,00	0,00	0,00	0,00	0,00	0,00	0,00	0,00	0,00	0,00	0,00
05	Istruzione tecnica superiore	0,00	0,00	0,00	0,00	0,00	0,00	0,00	0,00	0,00	0,00	0,00
06	Servizi ausiliari all'istruzione	0,00	0,00	6.960,98	1.400,00	0,00	0,00	0,00	0,00	0,00	0,00	8.360,98
07	Diritto allo studio	0,00	0,00	0,00	0,00	0,00	0,00	0,00	0,00	0,00	0,00	0,00
08	Politica regionale unitaria per l'istruzione e il diritto allo studio (solo per le Regioni)	0,00	0,00	0,00	0,00	0,00	0,00	0,00	0,00	0,00	0,00	0,00
Totale Missione 4 - Istruzione e diritto allo studio		0,00	0,00	73.957,11	1.400,00	0,00	0,00	0,00	0,00	0,00	0,00	75.357,11
Missione 05 Tutela e valorizzazione dei beni e delle attività culturali												
01	Valorizzazione dei beni di interesse storico	0,00	0,00	0,00	0,00	0,00	0,00	0,00	0,00	0,00	0,00	0,00
02	Attività culturali e interventi diversi nel settore culturale	0,00	0,00	9.365,29	0,00	0,00	0,00	0,00	0,00	0,00	0,00	9.365,29
03	Politica regionale unitaria per la tutela dei beni e delle attività culturali (solo per le Regioni)	0,00	0,00	0,00	0,00	0,00	0,00	0,00	0,00	0,00	0,00	0,00
Totale Missione 5 - Tutela e valorizzazione dei beni e delle attività culturali		0,00	0,00	9.365,29	0,00	0,00	0,00	0,00	0,00	0,00	0,00	9.365,29
Missione 06 Politiche giovanili, sport e tempo libero												
01	Sport e tempo libero	0,00	0,00	0,00	499,99	0,00	0,00	0,00	0,00	0,00	0,00	499,99
02	Giovani	0,00	0,00	0,00	0,00	0,00	0,00	0,00	0,00	0,00	0,00	0,00
03	Politica regionale unitaria per i giovani, lo sport e il tempo libero (solo per le Regioni)	0,00	0,00	0,00	0,00	0,00	0,00	0,00	0,00	0,00	0,00	0,00
Totale Missione 6 - Politiche giovanili, sport e tempo libero		0,00	0,00	0,00	499,99	0,00	0,00	0,00	0,00	0,00	0,00	499,99
Missione 07 Turismo												
01	Sviluppo e valorizzazione del turismo	0,00	0,00	4.026,00	0,00	0,00	0,00	0,00	0,00	0,00	0,00	4.026,00
02	Politica regionale unitaria per il turismo (solo per le Regioni)	0,00	0,00	0,00	0,00	0,00	0,00	0,00	0,00	0,00	0,00	0,00
Totale Missione 7 - Turismo		0,00	0,00	4.026,00	0,00	0,00	0,00	0,00	0,00	0,00	0,00	4.026,00
Missione 08 Assetto del territorio ed edilizia abitativa												
01	Urbanistica e assetto del territorio	0,00	358,60	0,00	0,00	0,00	0,00	0,00	0,00	0,00	0,00	358,60
02	Edilizia residenziale pubblica e locale e piani di edilizia economico-popolare	0,00	0,00	0,00	0,00	0,00	0,00	0,00	0,00	0,00	0,00	0,00
03	Politica regionale unitaria per l'assetto del territorio e l'edilizia abitativa (solo per le Regioni)	0,00	0,00	0,00	0,00	0,00	0,00	0,00	0,00	0,00	0,00	0,00

COMUNE DI MINUCCIANO

PROSPETTO DELLE SPESE DI BILANCIO PER MISSIONI, PROGRAMMI E MACROAGGREGATI - ESERCIZIO 2023

SPESE CORRENTI - PAGAMENTI IN C/RESIDUI

Missioni e Programmi \ Macroaggregati		Redditi da lavoro dipendente	Imposte e tasse a carico dell'ente	Acquisto di beni e servizi	Trasferimenti correnti	Trasferimenti di tributi (solo per le Regioni)	Fondi perequativi (solo per le Regioni)	Interessi passivi	Altre spese per redditi da capitale	Rimborsi e poste correttive delle entrate	Altre spese correnti	Totale
		101	102	103	104	105	106	107	108	109	110	100
Totale Missione 8 - Assetto del territorio ed edilizia abitativa		0,00	358,60	0,00	0,00	0,00	0,00	0,00	0,00	0,00	0,00	358,60
Missione 09 Sviluppo sostenibile e tutela del territorio e dell'ambiente												
01	Difesa del suolo	0,00	0,00	0,00	0,00	0,00	0,00	0,00	0,00	0,00	0,00	0,00
02	Tutela, valorizzazione e recupero ambientale	0,00	0,00	0,00	0,00	0,00	0,00	0,00	0,00	0,00	0,00	0,00
03	Rifiuti	0,00	0,00	34.193,78	0,00	0,00	0,00	0,00	0,00	0,00	0,00	34.193,78
04	Servizio idrico integrato	0,00	0,00	0,00	66.666,35	0,00	0,00	0,00	0,00	0,00	0,00	66.666,35
05	Aree protette, parchi naturali, protezione naturalistica e forestazione	0,00	0,00	0,00	0,00	0,00	0,00	0,00	0,00	0,00	0,00	0,00
06	Tutela e valorizzazione delle risorse idriche	0,00	0,00	0,00	0,00	0,00	0,00	0,00	0,00	0,00	0,00	0,00
07	Sviluppo sostenibile territorio montano piccoli Comuni	0,00	0,00	0,00	0,00	0,00	0,00	0,00	0,00	0,00	0,00	0,00
08	Qualità dell'aria e riduzione dell'inquinamento	0,00	0,00	0,00	0,00	0,00	0,00	0,00	0,00	0,00	0,00	0,00
09	Politica regionale unitaria per lo sviluppo sostenibile e la tutela del territorio e l'ambiente (solo per le Regioni)	0,00	0,00	0,00	0,00	0,00	0,00	0,00	0,00	0,00	0,00	0,00
Totale Missione 9 - Sviluppo sostenibile e tutela del territorio e dell'ambiente		0,00	0,00	34.193,78	66.666,35	0,00	0,00	0,00	0,00	0,00	0,00	100.860,13
Missione 10 Trasporti e diritto alla mobilità												
01	Trasporto ferroviario	0,00	0,00	0,00	0,00	0,00	0,00	0,00	0,00	0,00	0,00	0,00
02	Trasporto pubblico locale	0,00	0,00	0,00	0,00	0,00	0,00	0,00	0,00	0,00	0,00	0,00
03	Trasporto per vie d'acqua	0,00	0,00	0,00	0,00	0,00	0,00	0,00	0,00	0,00	0,00	0,00
04	Altre modalità di trasporto	0,00	0,00	0,00	0,00	0,00	0,00	0,00	0,00	0,00	0,00	0,00
05	Viabilità e infrastrutture stradali	0,00	0,00	72.783,45	0,00	0,00	0,00	0,00	0,00	0,00	0,00	72.783,45
06	Politica regionale unitaria per i trasporti e il diritto alla mobilità (solo per le Regioni)	0,00	0,00	0,00	0,00	0,00	0,00	0,00	0,00	0,00	0,00	0,00
Totale Missione 10 - Trasporti e diritto alla mobilità		0,00	0,00	72.783,45	0,00	0,00	0,00	0,00	0,00	0,00	0,00	72.783,45
Missione 11 Soccorso civile												
01	Sistema di protezione civile	0,00	0,00	3.304,80	0,00	0,00	0,00	0,00	0,00	0,00	0,00	3.304,80
02	Interventi a seguito di calamità naturali	0,00	0,00	0,00	0,00	0,00	0,00	0,00	0,00	0,00	0,00	0,00
03	Politica regionale unitaria per il soccorso e la protezione civile (solo per le Regioni)	0,00	0,00	0,00	0,00	0,00	0,00	0,00	0,00	0,00	0,00	0,00
Totale Missione 11 - Soccorso civile		0,00	0,00	3.304,80	0,00	0,00	0,00	0,00	0,00	0,00	0,00	3.304,80
Missione 12 Diritti sociali, politiche sociali e famiglia												
01	Interventi per l'infanzia e i minori e per asili nido	0,00	0,00	0,00	0,00	0,00	0,00	0,00	0,00	0,00	0,00	0,00

COMUNE DI MINUCCIANO

PROSPETTO DELLE SPESE DI BILANCIO PER MISSIONI, PROGRAMMI E MACROAGGREGATI - ESERCIZIO 2023

SPESE CORRENTI - PAGAMENTI IN C/RESIDUI

Missioni e Programmi \ Macroaggregati		Redditi da lavoro dipendente	Imposte e tasse a carico dell'ente	Acquisto di beni e servizi	Trasferimenti correnti	Trasferimenti di tributi (solo per le Regioni)	Fondi perequativi (solo per le Regioni)	Interessi passivi	Altre spese per redditi da capitale	Rimborsi e poste correttive delle entrate	Altre spese correnti	Totale
		101	102	103	104	105	106	107	108	109	110	100
02	Interventi per la disabilità	0,00	0,00	0,00	0,00	0,00	0,00	0,00	0,00	0,00	0,00	0,00
03	Interventi per gli anziani	0,00	0,00	0,00	0,00	0,00	0,00	0,00	0,00	0,00	0,00	0,00
04	Interventi per soggetti a rischio di esclusione sociale	0,00	0,00	0,00	0,00	0,00	0,00	0,00	0,00	0,00	0,00	0,00
05	Interventi per le famiglie	0,00	0,00	0,00	0,00	0,00	0,00	0,00	0,00	0,00	0,00	0,00
06	Interventi per il diritto alla casa	0,00	0,00	0,00	0,00	0,00	0,00	0,00	0,00	0,00	0,00	0,00
07	Programmazione e governo della rete dei servizi sociosanitari e sociali	0,00	0,00	3.786,49	2.961,96	0,00	0,00	0,00	0,00	0,00	0,00	6.748,45
08	Cooperazione e associazionismo	0,00	0,00	0,00	0,00	0,00	0,00	0,00	0,00	0,00	0,00	0,00
09	Servizio necroscopico e cimiteriale	0,00	0,00	1.420,08	0,00	0,00	0,00	0,00	0,00	0,00	0,00	1.420,08
10	Politica regionale unitaria per i diritti sociali e la famiglia (solo per le Regioni)	0,00	0,00	0,00	0,00	0,00	0,00	0,00	0,00	0,00	0,00	0,00
Totale Missione 12 - Diritti sociali, politiche sociali e famiglia		0,00	0,00	5.206,57	2.961,96	0,00	0,00	0,00	0,00	0,00	0,00	8.168,53
Missione 13 Tutela della salute												
01	Servizio sanitario regionale - finanziamento ordinario corrente per la garanzia dei LEA	0,00	0,00	0,00	0,00	0,00	0,00	0,00	0,00	0,00	0,00	0,00
02	Servizio sanitario regionale - finanziamento aggiuntivo corrente per livelli di assistenza superiori ai LEA	0,00	0,00	0,00	0,00	0,00	0,00	0,00	0,00	0,00	0,00	0,00
03	Servizio sanitario regionale - finanziamento aggiuntivo corrente per la copertura dello squilibrio di bilancio corrente	0,00	0,00	0,00	0,00	0,00	0,00	0,00	0,00	0,00	0,00	0,00
06	Servizio sanitario regionale - restituzione maggiori gettiti SSN	0,00	0,00	0,00	0,00	0,00	0,00	0,00	0,00	0,00	0,00	0,00
07	Ulteriori spese in materia sanitaria	0,00	0,00	0,00	0,00	0,00	0,00	0,00	0,00	0,00	0,00	0,00
08	Politica regionale unitaria per la tutela della salute (solo per le Regioni)	0,00	0,00	0,00	0,00	0,00	0,00	0,00	0,00	0,00	0,00	0,00
Totale Missione 13 - Tutela della salute		0,00	0,00	0,00	0,00	0,00	0,00	0,00	0,00	0,00	0,00	0,00
Missione 14 Sviluppo economico e competitività												
01	Industria, PMI e Artigianato	0,00	0,00	2.325,48	0,00	0,00	0,00	0,00	0,00	0,00	0,00	2.325,48
02	Commercio - reti distributive - tutela dei consumatori	0,00	0,00	0,00	0,00	0,00	0,00	0,00	0,00	0,00	0,00	0,00
03	Ricerca e innovazione	0,00	0,00	0,00	0,00	0,00	0,00	0,00	0,00	0,00	0,00	0,00
04	Reti e altri servizi di pubblica utilità	0,00	0,00	0,00	371.468,28	0,00	0,00	0,00	0,00	0,00	0,00	371.468,28
05	Politica regionale unitaria per lo sviluppo economico e la competitività' (solo per le Regioni)	0,00	0,00	0,00	0,00	0,00	0,00	0,00	0,00	0,00	0,00	0,00
Totale Missione 14 - Sviluppo economico e competitività		0,00	0,00	2.325,48	371.468,28	0,00	0,00	0,00	0,00	0,00	0,00	373.793,76

COMUNE DI MINUCCIANO

PROSPETTO DELLE SPESE DI BILANCIO PER MISSIONI, PROGRAMMI E MACROAGGREGATI - ESERCIZIO 2023

SPESE CORRENTI - PAGAMENTI IN C/RESIDUI

Missioni e Programmi \ Macroaggregati		Redditi da lavoro dipendente	Imposte e tasse a carico dell'ente	Acquisto di beni e servizi	Trasferimenti correnti	Trasferimenti di tributi (solo per le Regioni)	Fondi perequativi (solo per le Regioni)	Interessi passivi	Altre spese per redditi da capitale	Rimborsi e poste correttive delle entrate	Altre spese correnti	Totale
		101	102	103	104	105	106	107	108	109	110	100
Missione 15 Politiche per il lavoro e la formazione professionale												
01	Servizi per lo sviluppo del mercato del lavoro	0,00	0,00	0,00	0,00	0,00	0,00	0,00	0,00	0,00	0,00	0,00
02	Formazione professionale	0,00	0,00	0,00	0,00	0,00	0,00	0,00	0,00	0,00	0,00	0,00
03	Sostegno all'occupazione	0,00	0,00	0,00	0,00	0,00	0,00	0,00	0,00	0,00	0,00	0,00
04	Politica regionale unitaria per il lavoro e la formazione professionale (solo per le Regioni)	0,00	0,00	0,00	0,00	0,00	0,00	0,00	0,00	0,00	0,00	0,00
Totale Missione 15 - Politiche per il lavoro e la formazione professionale		0,00	0,00	0,00	0,00	0,00	0,00	0,00	0,00	0,00	0,00	0,00
Missione 16 Agricoltura, politiche agroalimentari e pesca												
01	Sviluppo del settore agricolo e del sistema agroalimentare	0,00	0,00	0,00	0,00	0,00	0,00	0,00	0,00	0,00	0,00	0,00
02	Caccia e pesca	0,00	0,00	0,00	0,00	0,00	0,00	0,00	0,00	0,00	0,00	0,00
03	Politica regionale unitaria per l'agricoltura, i sistemi agroalimentari, la caccia e la pesca (solo per le Regioni)	0,00	0,00	0,00	0,00	0,00	0,00	0,00	0,00	0,00	0,00	0,00
Totale Missione 16 - Agricoltura, politiche agroalimentari e pesca		0,00	0,00	0,00	0,00	0,00	0,00	0,00	0,00	0,00	0,00	0,00
Missione 17 Energia e diversificazione delle fonti energetiche												
01	Fonti energetiche	0,00	0,00	0,00	0,00	0,00	0,00	0,00	0,00	0,00	0,00	0,00
02	Politica regionale unitaria per l'energia e la diversificazione delle fonti energetiche (solo per le Regioni)	0,00	0,00	0,00	0,00	0,00	0,00	0,00	0,00	0,00	0,00	0,00
Totale Missione 17 - Energia e diversificazione delle fonti energetiche		0,00	0,00	0,00	0,00	0,00	0,00	0,00	0,00	0,00	0,00	0,00
Missione 18 Relazioni con le altre autonomie territoriali e locali												
01	Relazioni finanziarie con le altre autonomie territoriali	0,00	0,00	0,00	0,00	0,00	0,00	0,00	0,00	0,00	0,00	0,00
02	Politica regionale unitaria per le relazioni con le altre autonomie locali (solo per le Regioni)	0,00	0,00	0,00	0,00	0,00	0,00	0,00	0,00	0,00	0,00	0,00
Totale Missione 18 - Relazioni con le altre autonomie territoriali e locali		0,00	0,00	0,00	0,00	0,00	0,00	0,00	0,00	0,00	0,00	0,00
Missione 19 Relazioni internazionali												
01	Relazioni internazionali e Cooperazione allo sviluppo	0,00	0,00	0,00	0,00	0,00	0,00	0,00	0,00	0,00	0,00	0,00
02	Cooperazione territoriale	0,00	0,00	0,00	0,00	0,00	0,00	0,00	0,00	0,00	0,00	0,00

COMUNE DI MINUCCIANO

PROSPETTO DELLE SPESE DI BILANCIO PER MISSIONI, PROGRAMMI E MACROAGGREGATI - ESERCIZIO 2023

SPESE CORRENTI - PAGAMENTI IN C/RESIDUI

Missioni e Programmi \ Macroaggregati	Redditi da lavoro dipendente	Imposte e tasse a carico dell'ente	Acquisto di beni e servizi	Trasferimenti correnti	Trasferimenti di tributi (solo per le Regioni)	Fondi perequativi (solo per le Regioni)	Interessi passivi	Altre spese per redditi da capitale	Rimborsi e poste correttive delle entrate	Altre spese correnti	Totale
	101	102	103	104	105	106	107	108	109	110	100
Totale Missione 19 - Relazioni internazionali	0,00	0,00	0,00	0,00	0,00	0,00	0,00	0,00	0,00	0,00	0,00
Missione 20 Fondi e accantonamenti											
01 Fondo di riserva	0,00	0,00	0,00	0,00	0,00	0,00	0,00	0,00	0,00	0,00	0,00
02 Fondo crediti di dubbia esigibilità	0,00	0,00	0,00	0,00	0,00	0,00	0,00	0,00	0,00	0,00	0,00
03 Altri fondi	0,00	0,00	0,00	0,00	0,00	0,00	0,00	0,00	0,00	0,00	0,00
Totale Missione 20 - Fondi e accantonamenti	0,00	0,00	0,00	0,00	0,00	0,00	0,00	0,00	0,00	0,00	0,00
Missione 50 Debito pubblico											
01 Quota interessi ammortamento mutui e prestiti obbligazionari	0,00	0,00	0,00	0,00	0,00	0,00	0,00	0,00	0,00	0,00	0,00
Totale Missione 50 - Debito pubblico	0,00	0,00	0,00	0,00	0,00	0,00	0,00	0,00	0,00	0,00	0,00
Missione 60 Anticipazioni finanziarie											
01 Restituzione anticipazione di tesoreria	0,00	0,00	0,00	0,00	0,00	0,00	0,00	0,00	0,00	0,00	0,00
Totale Missione 60 - Anticipazioni finanziarie	0,00	0,00	0,00	0,00	0,00	0,00	0,00	0,00	0,00	0,00	0,00
Totale Macroaggregati	21.766,73	2.275,63	285.488,13	504.725,72	0,00	0,00	0,00	0,00	0,00	19.362,29	833.618,50

(*) Allegato introdotto dal DM 1 dicembre 2015. Gli enti locali possono rinviare la decorrenza dell'aggiornamento dello schema di rendiconto all'esercizio in cui i rendiconti dei Comuni e delle Province sono acquisiti dalla banca dati delle amministrazioni pubbliche di cui all'articolo 13 della legge n. 196 del 2009 e resi disponibili a ISTAT

COMUNE DI MINUCCIANO

PROSPETTO DELLE SPESE DI BILANCIO PER MISSIONI, PROGRAMMI E MACROAGGREGATI - ESERCIZIO 2023

SPESE IN CONTO CAPITALE E SPESE PER INCREMENTO DI ATTIVITA' FINANZIARIE - PAGAMENTI IN C/RESIDUI

Missioni e Programmi \ Macroaggregati	Tributi in conto capitale a carico dell'ente	Investimenti fissi lordi e acquisto di terreni	Contributi agli investimenti	Altri trasferimenti in conto capitale	Altre spese in conto capitale	Totale SPESE IN CONTO CAPITALE	Acquisizioni di attività finanziarie	Concessione crediti di breve termine	Concessione crediti di medio-lungo termine	Altre spese per incremento di attività finanziarie	Totale SPESE PER INCREMENTO DI ATTIVITA' FINANZIARIE
	201	202	203	204	205	200	301	302	303	304	300
Missione 01 Servizi istituzionali, generali e di gestione											
01 Organi istituzionali	0,00	0,00	0,00	0,00	899,99	899,99	0,00	0,00	0,00	0,00	0,00
02 Segreteria generale	0,00	0,00	0,00	0,00	0,00	0,00	0,00	0,00	0,00	0,00	0,00
03 Gestione economica, finanziaria, programmazione e provveditorato	0,00	0,00	0,00	0,00	0,00	0,00	0,00	0,00	0,00	0,00	0,00
04 Gestione delle entrate tributarie e servizi fiscali	0,00	0,00	0,00	0,00	0,00	0,00	0,00	0,00	0,00	0,00	0,00
05 Gestione dei beni demaniali e patrimoniali	0,00	0,00	0,00	0,00	0,00	0,00	0,00	0,00	0,00	0,00	0,00
06 Ufficio tecnico	0,00	0,00	0,00	0,00	0,00	0,00	0,00	0,00	0,00	0,00	0,00
07 Elezioni e consultazioni popolari - Anagrafe e stato civile	0,00	0,00	0,00	0,00	0,00	0,00	0,00	0,00	0,00	0,00	0,00
08 Statistica e sistemi informativi	0,00	0,00	0,00	0,00	0,00	0,00	0,00	0,00	0,00	0,00	0,00
09 Assistenza tecnico-amministrativa agli enti locali	0,00	0,00	0,00	0,00	0,00	0,00	0,00	0,00	0,00	0,00	0,00
10 Risorse umane	0,00	0,00	0,00	0,00	0,00	0,00	0,00	0,00	0,00	0,00	0,00
11 Altri servizi generali	0,00	2.066,80	0,00	0,00	0,00	2.066,80	0,00	0,00	0,00	0,00	0,00
12 Politica regionale unitaria per i servizi istituzionali, generali e di gestione (solo per le Regioni)	0,00	0,00	0,00	0,00	0,00	0,00	0,00	0,00	0,00	0,00	0,00
Totale Missione 1 - Servizi istituzionali, generali e di gestione	0,00	2.066,80	0,00	0,00	899,99	2.966,79	0,00	0,00	0,00	0,00	0,00
Missione 02 Giustizia											
01 Uffici giudiziari	0,00	0,00	0,00	0,00	0,00	0,00	0,00	0,00	0,00	0,00	0,00
02 Casa circondariale e altri servizi	0,00	0,00	0,00	0,00	0,00	0,00	0,00	0,00	0,00	0,00	0,00
03 Politica regionale unitaria per la giustizia (solo per le Regioni)	0,00	0,00	0,00	0,00	0,00	0,00	0,00	0,00	0,00	0,00	0,00
Totale Missione 2 - Giustizia	0,00	0,00	0,00	0,00	0,00	0,00	0,00	0,00	0,00	0,00	0,00
Missione 03 Ordine pubblico e sicurezza											
01 Polizia locale e amministrativa	0,00	0,00	0,00	0,00	0,00	0,00	0,00	0,00	0,00	0,00	0,00
02 Sistema integrato di sicurezza urbana	0,00	0,00	0,00	0,00	0,00	0,00	0,00	0,00	0,00	0,00	0,00
03 Politica regionale unitaria per l'ordine pubblico e la sicurezza (solo per le Regioni)	0,00	0,00	0,00	0,00	0,00	0,00	0,00	0,00	0,00	0,00	0,00
Totale Missione 3 - Ordine pubblico e sicurezza	0,00	0,00	0,00	0,00	0,00	0,00	0,00	0,00	0,00	0,00	0,00
Missione 04 Istruzione e diritto allo studio											
01 Istruzione prescolastica	0,00	0,00	0,00	0,00	0,00	0,00	0,00	0,00	0,00	0,00	0,00

COMUNE DI MINUCCIANO

PROSPETTO DELLE SPESE DI BILANCIO PER MISSIONI, PROGRAMMI E MACROAGGREGATI - ESERCIZIO 2023

SPESE IN CONTO CAPITALE E SPESE PER INCREMENTO DI ATTIVITA' FINANZIARIE - PAGAMENTI IN C/RESIDUI

Missioni e Programmi \ Macroaggregati		Tributi in conto capitale a carico dell'ente	Investimenti fissi lordi e acquisto di terreni	Contributi agli investimenti	Altri trasferimenti in conto capitale	Altre spese in conto capitale	Totale SPESE IN CONTO CAPITALE	Acquisizioni di attività finanziarie	Concessione crediti di breve termine	Concessione crediti di medio-lungo termine	Altre spese per incremento di attività finanziarie	Totale SPESE PER INCREMENTO DI ATTIVITA' FINANZIARIE
		201	202	203	204	205	200	301	302	303	304	300
02	Altri ordini di istruzione non universitaria	0,00	0,00	0,00	0,00	0,00	0,00	0,00	0,00	0,00	0,00	0,00
03	Edilizia scolastica (solo per le Regioni)	0,00	0,00	0,00	0,00	0,00	0,00	0,00	0,00	0,00	0,00	0,00
04	Istruzione universitaria	0,00	0,00	0,00	0,00	0,00	0,00	0,00	0,00	0,00	0,00	0,00
05	Istruzione tecnica superiore	0,00	0,00	0,00	0,00	0,00	0,00	0,00	0,00	0,00	0,00	0,00
06	Servizi ausiliari all'istruzione	0,00	0,00	0,00	0,00	0,00	0,00	0,00	0,00	0,00	0,00	0,00
07	Diritto allo studio	0,00	0,00	0,00	0,00	0,00	0,00	0,00	0,00	0,00	0,00	0,00
08	Politica regionale unitaria per l'istruzione e il diritto allo studio (solo per le Regioni)	0,00	0,00	0,00	0,00	0,00	0,00	0,00	0,00	0,00	0,00	0,00
Totale Missione 4 - Istruzione e diritto allo studio		0,00	0,00	0,00	0,00	0,00	0,00	0,00	0,00	0,00	0,00	0,00
Missione 05 Tutela e valorizzazione dei beni e delle attività culturali												
01	Valorizzazione dei beni di interesse storico	0,00	157.989,99	0,00	0,00	0,00	157.989,99	0,00	0,00	0,00	0,00	0,00
02	Attività culturali e interventi diversi nel settore culturale	0,00	0,00	0,00	0,00	67.436,61	67.436,61	0,00	0,00	0,00	0,00	0,00
03	Politica regionale unitaria per la tutela dei beni e delle attività culturali (solo per le Regioni)	0,00	0,00	0,00	0,00	0,00	0,00	0,00	0,00	0,00	0,00	0,00
Totale Missione 5 - Tutela e valorizzazione dei beni e delle attività culturali		0,00	157.989,99	0,00	0,00	67.436,61	225.426,60	0,00	0,00	0,00	0,00	0,00
Missione 06 Politiche giovanili, sport e tempo libero												
01	Sport e tempo libero	0,00	15.928,40	0,00	0,00	0,00	15.928,40	0,00	0,00	0,00	0,00	0,00
02	Giovani	0,00	0,00	0,00	0,00	0,00	0,00	0,00	0,00	0,00	0,00	0,00
03	Politica regionale unitaria per i giovani, lo sport e il tempo libero (solo per le Regioni)	0,00	0,00	0,00	0,00	0,00	0,00	0,00	0,00	0,00	0,00	0,00
Totale Missione 6 - Politiche giovanili, sport e tempo libero		0,00	15.928,40	0,00	0,00	0,00	15.928,40	0,00	0,00	0,00	0,00	0,00
Missione 07 Turismo												
01	Sviluppo e valorizzazione del turismo	0,00	0,00	0,00	0,00	10.339,00	10.339,00	0,00	0,00	0,00	0,00	0,00
02	Politica regionale unitaria per il turismo (solo per le Regioni)	0,00	0,00	0,00	0,00	0,00	0,00	0,00	0,00	0,00	0,00	0,00
Totale Missione 7 - Turismo		0,00	0,00	0,00	0,00	10.339,00	10.339,00	0,00	0,00	0,00	0,00	0,00
Missione 08 Assetto del territorio ed edilizia abitativa												
01	Urbanistica e assetto del territorio	0,00	716.574,62	0,00	0,00	94.441,97	811.016,59	0,00	0,00	0,00	0,00	0,00
02	Edilizia residenziale pubblica e locale e piani di edilizia economico-popolare	0,00	0,00	0,00	0,00	0,00	0,00	0,00	0,00	0,00	0,00	0,00

COMUNE DI MINUCCIANO

PROSPETTO DELLE SPESE DI BILANCIO PER MISSIONI, PROGRAMMI E MACROAGGREGATI - ESERCIZIO 2023

SPESE IN CONTO CAPITALE E SPESE PER INCREMENTO DI ATTIVITA' FINANZIARIE - PAGAMENTI IN C/RESIDUI

Missioni e Programmi \ Macroaggregati		Tributi in conto capitale a carico dell'ente	Investimenti fissi lordi e acquisto di terreni	Contributi agli investimenti	Altri trasferimenti in conto capitale	Altre spese in conto capitale	Totale SPESE IN CONTO CAPITALE	Acquisizioni di attività finanziarie	Concessione crediti di breve termine	Concessione crediti di medio-lungo termine	Altre spese per incremento di attività finanziarie	Totale SPESE PER INCREMENTO DI ATTIVITA' FINANZIARIE
		201	202	203	204	205	200	301	302	303	304	300
03	Politica regionale unitaria per l'assetto del territorio e l'edilizia abitativa (solo per le Regioni)	0,00	0,00	0,00	0,00	0,00	0,00	0,00	0,00	0,00	0,00	0,00
	Totale Missione 8 - Assetto del territorio ed edilizia abitativa	0,00	716.574,62	0,00	0,00	94.441,97	811.016,59	0,00	0,00	0,00	0,00	0,00
Missione 09 Sviluppo sostenibile e tutela del territorio e dell'ambiente												
01	Difesa del suolo	0,00	0,00	0,00	0,00	0,00	0,00	0,00	0,00	0,00	0,00	0,00
02	Tutela, valorizzazione e recupero ambientale	0,00	27.659,84	0,00	0,00	5.726,10	33.385,94	0,00	0,00	0,00	0,00	0,00
03	Rifiuti	0,00	0,00	0,00	0,00	0,00	0,00	0,00	0,00	0,00	0,00	0,00
04	Servizio idrico integrato	0,00	0,00	0,00	0,00	0,00	0,00	0,00	0,00	0,00	0,00	0,00
05	Aree protette, parchi naturali, protezione naturalistica e forestazione	0,00	0,00	0,00	0,00	0,00	0,00	0,00	0,00	0,00	0,00	0,00
06	Tutela e valorizzazione delle risorse idriche	0,00	0,00	0,00	0,00	0,00	0,00	0,00	0,00	0,00	0,00	0,00
07	Sviluppo sostenibile territorio montano piccoli Comuni	0,00	0,00	0,00	0,00	0,00	0,00	0,00	0,00	0,00	0,00	0,00
08	Qualità dell'aria e riduzione dell'inquinamento	0,00	0,00	0,00	0,00	0,00	0,00	0,00	0,00	0,00	0,00	0,00
09	Politica regionale unitaria per lo sviluppo sostenibile e la tutela del territorio e l'ambiente (solo per le Regioni)	0,00	0,00	0,00	0,00	0,00	0,00	0,00	0,00	0,00	0,00	0,00
	Totale Missione 9 - Sviluppo sostenibile e tutela del territorio e dell'ambiente	0,00	27.659,84	0,00	0,00	5.726,10	33.385,94	0,00	0,00	0,00	0,00	0,00
Missione 10 Trasporti e diritto alla mobilità												
01	Trasporto ferroviario	0,00	0,00	0,00	0,00	0,00	0,00	0,00	0,00	0,00	0,00	0,00
02	Trasporto pubblico locale	0,00	0,00	0,00	0,00	0,00	0,00	0,00	0,00	0,00	0,00	0,00
03	Trasporto per vie d'acqua	0,00	0,00	0,00	0,00	0,00	0,00	0,00	0,00	0,00	0,00	0,00
04	Altre modalità di trasporto	0,00	0,00	0,00	0,00	0,00	0,00	0,00	0,00	0,00	0,00	0,00
05	Viabilità e infrastrutture stradali	0,00	413.307,39	0,00	0,00	0,00	413.307,39	0,00	0,00	0,00	591.572,21	591.572,21
06	Politica regionale unitaria per i trasporti e il diritto alla mobilità' (solo per le Regioni)	0,00	0,00	0,00	0,00	0,00	0,00	0,00	0,00	0,00	0,00	0,00
	Totale Missione 10 - Trasporti e diritto alla mobilità	0,00	413.307,39	0,00	0,00	0,00	413.307,39	0,00	0,00	0,00	591.572,21	591.572,21
Missione 11 Soccorso civile												
01	Sistema di protezione civile	0,00	0,00	0,00	0,00	0,00	0,00	0,00	0,00	0,00	0,00	0,00
02	Interventi a seguito di calamità naturali	0,00	0,00	0,00	0,00	0,00	0,00	0,00	0,00	0,00	0,00	0,00
03	Politica regionale unitaria per il soccorso e la protezione civile (solo per le Regioni)	0,00	0,00	0,00	0,00	0,00	0,00	0,00	0,00	0,00	0,00	0,00
	Totale Missione 11 - Soccorso civile	0,00	0,00	0,00	0,00	0,00	0,00	0,00	0,00	0,00	0,00	0,00

COMUNE DI MINUCCIANO

PROSPETTO DELLE SPESE DI BILANCIO PER MISSIONI, PROGRAMMI E MACROAGGREGATI - ESERCIZIO 2023

SPESE IN CONTO CAPITALE E SPESE PER INCREMENTO DI ATTIVITA' FINANZIARIE - PAGAMENTI IN C/RESIDUI

Missioni e Programmi \ Macroaggregati		Tributi in conto capitale a carico dell'ente	Investimenti fissi lordi e acquisto di terreni	Contributi agli investimenti	Altri trasferimenti in conto capitale	Altre spese in conto capitale	Totale SPESE IN CONTO CAPITALE	Acquisizioni di attività finanziarie	Concessione crediti di breve termine	Concessione crediti di medio-lungo termine	Altre spese per incremento di attività finanziarie	Totale SPESE PER INCREMENTO DI ATTIVITA' FINANZIARIE
		201	202	203	204	205	200	301	302	303	304	300
Missione 12 Diritti sociali, politiche sociali e famiglia												
01	Interventi per l'infanzia e i minori e per asili nido	0,00	0,00	0,00	0,00	0,00	0,00	0,00	0,00	0,00	0,00	0,00
02	Interventi per la disabilità	0,00	0,00	0,00	0,00	0,00	0,00	0,00	0,00	0,00	0,00	0,00
03	Interventi per gli anziani	0,00	0,00	0,00	0,00	0,00	0,00	0,00	0,00	0,00	0,00	0,00
04	Interventi per soggetti a rischio di esclusione sociale	0,00	0,00	0,00	0,00	0,00	0,00	0,00	0,00	0,00	0,00	0,00
05	Interventi per le famiglie	0,00	0,00	0,00	0,00	0,00	0,00	0,00	0,00	0,00	0,00	0,00
06	Interventi per il diritto alla casa	0,00	0,00	0,00	0,00	0,00	0,00	0,00	0,00	0,00	0,00	0,00
07	Programmazione e governo della rete dei servizi sociosanitari e sociali	0,00	0,00	5.569,51	0,00	0,00	5.569,51	0,00	0,00	0,00	0,00	0,00
08	Cooperazione e associazionismo	0,00	0,00	0,00	0,00	0,00	0,00	0,00	0,00	0,00	0,00	0,00
09	Servizio necroscopico e cimiteriale	0,00	133.353,95	0,00	0,00	0,00	133.353,95	0,00	0,00	0,00	0,00	0,00
10	Politica regionale unitaria per i diritti sociali e la famiglia (solo per le Regioni)	0,00	0,00	0,00	0,00	0,00	0,00	0,00	0,00	0,00	0,00	0,00
Totale Missione 12 - Diritti sociali, politiche sociali e famiglia		0,00	133.353,95	5.569,51	0,00	0,00	138.923,46	0,00	0,00	0,00	0,00	0,00
Missione 13 Tutela della salute												
04	Servizio sanitario regionale - ripiano di disavanzi sanitari relativi ad esercizi pregressi	0,00	0,00	0,00	0,00	0,00	0,00	0,00	0,00	0,00	0,00	0,00
05	Servizio sanitario regionale - investimenti sanitari	0,00	0,00	0,00	0,00	0,00	0,00	0,00	0,00	0,00	0,00	0,00
07	Ulteriori spese in materia sanitaria	0,00	0,00	0,00	0,00	0,00	0,00	0,00	0,00	0,00	0,00	0,00
08	Politica regionale unitaria per la tutela della salute (solo per le Regioni)	0,00	0,00	0,00	0,00	0,00	0,00	0,00	0,00	0,00	0,00	0,00
Totale Missione 13 - Tutela della salute		0,00	0,00	0,00	0,00	0,00	0,00	0,00	0,00	0,00	0,00	0,00
Missione 14 Sviluppo economico e competitività												
01	Industria, PMI e Artigianato	0,00	0,00	0,00	0,00	0,00	0,00	0,00	0,00	0,00	0,00	0,00
02	Commercio - reti distributive - tutela dei consumatori	0,00	0,00	0,00	0,00	0,00	0,00	0,00	0,00	0,00	0,00	0,00
03	Ricerca e innovazione	0,00	0,00	0,00	0,00	0,00	0,00	0,00	0,00	0,00	0,00	0,00
04	Reti e altri servizi di pubblica utilità	0,00	0,00	0,00	0,00	0,00	0,00	0,00	0,00	0,00	0,00	0,00
05	Politica regionale unitaria per lo sviluppo economico e la competitività' (solo per le Regioni)	0,00	0,00	0,00	0,00	0,00	0,00	0,00	0,00	0,00	0,00	0,00
Totale Missione 14 - Sviluppo economico e competitività		0,00	0,00	0,00	0,00	0,00	0,00	0,00	0,00	0,00	0,00	0,00

COMUNE DI MINUCCIANO

PROSPETTO DELLE SPESE DI BILANCIO PER MISSIONI, PROGRAMMI E MACROAGGREGATI - ESERCIZIO 2023

SPESE IN CONTO CAPITALE E SPESE PER INCREMENTO DI ATTIVITA' FINANZIARIE - PAGAMENTI IN C/RESIDUI

Missioni e Programmi \ Macroaggregati	Tributi in conto capitale a carico dell'ente	Investimenti fissi lordi e acquisto di terreni	Contributi agli investimenti	Altri trasferimenti in conto capitale	Altre spese in conto capitale	Totale SPESE IN CONTO CAPITALE	Acquisizioni di attività finanziarie	Concessione crediti di breve termine	Concessione crediti di medio-lungo termine	Altre spese per incremento di attività finanziarie	Totale SPESE PER INCREMENTO DI ATTIVITA' FINANZIARIE
	201	202	203	204	205	200	301	302	303	304	300
Missione 15 Politiche per il lavoro e la formazione professionale											
01 Servizi per lo sviluppo del mercato del lavoro	0,00	0,00	0,00	0,00	0,00	0,00	0,00	0,00	0,00	0,00	0,00
02 Formazione professionale	0,00	0,00	0,00	0,00	0,00	0,00	0,00	0,00	0,00	0,00	0,00
03 Sostegno all'occupazione	0,00	0,00	0,00	0,00	0,00	0,00	0,00	0,00	0,00	0,00	0,00
04 Politica regionale unitaria per il lavoro e la formazione professionale (solo per le Regioni)	0,00	0,00	0,00	0,00	0,00	0,00	0,00	0,00	0,00	0,00	0,00
Totale Missione 15 - Politiche per il lavoro e la formazione professionale	0,00	0,00	0,00	0,00	0,00	0,00	0,00	0,00	0,00	0,00	0,00
Missione 16 Agricoltura, politiche agroalimentari e pesca											
01 Sviluppo del settore agricolo e del sistema agroalimentare	0,00	0,00	0,00	0,00	0,00	0,00	0,00	0,00	0,00	0,00	0,00
02 Caccia e pesca	0,00	0,00	0,00	0,00	0,00	0,00	0,00	0,00	0,00	0,00	0,00
03 Politica regionale unitaria per l'agricoltura, i sistemi agroalimentari, la caccia e la pesca (solo per le Regioni)	0,00	0,00	0,00	0,00	0,00	0,00	0,00	0,00	0,00	0,00	0,00
Totale Missione 16 - Agricoltura, politiche agroalimentari e pesca	0,00	0,00	0,00	0,00	0,00	0,00	0,00	0,00	0,00	0,00	0,00
Missione 17 Energia e diversificazione delle fonti energetiche											
01 Fonti energetiche	0,00	0,00	0,00	0,00	0,00	0,00	0,00	0,00	0,00	0,00	0,00
02 Politica regionale unitaria per l'energia e la diversificazione delle fonti energetiche (solo per le Regioni)	0,00	0,00	0,00	0,00	0,00	0,00	0,00	0,00	0,00	0,00	0,00
Totale Missione 17 - Energia e diversificazione delle fonti energetiche	0,00	0,00	0,00	0,00	0,00	0,00	0,00	0,00	0,00	0,00	0,00
Missione 18 Relazioni con le altre autonomie territoriali e locali											
01 Relazioni finanziarie con le altre autonomie territoriali	0,00	0,00	0,00	0,00	0,00	0,00	0,00	0,00	0,00	0,00	0,00
02 Politica regionale unitaria per le relazioni con le altre autonomie locali (solo per le Regioni)	0,00	0,00	0,00	0,00	0,00	0,00	0,00	0,00	0,00	0,00	0,00
Totale Missione 18 - Relazioni con le altre autonomie territoriali e locali	0,00	0,00	0,00	0,00	0,00	0,00	0,00	0,00	0,00	0,00	0,00
Missione 19 Relazioni internazionali											
01 Relazioni internazionali e Cooperazione allo sviluppo	0,00	0,00	0,00	0,00	0,00	0,00	0,00	0,00	0,00	0,00	0,00

COMUNE DI MINUCCIANO

PROSPETTO DELLE SPESE DI BILANCIO PER MISSIONI, PROGRAMMI E MACROAGGREGATI - ESERCIZIO 2023

SPESE IN CONTO CAPITALE E SPESE PER INCREMENTO DI ATTIVITA' FINANZIARIE - PAGAMENTI IN C/RESIDUI

Missioni e Programmi \ Macroaggregati		Tributi in conto capitale a carico dell'ente	Investimenti fissi lordi e acquisto di terreni	Contributi agli investimenti	Altri trasferimenti in conto capitale	Altre spese in conto capitale	Totale SPESE IN CONTO CAPITALE	Acquisizioni di attività finanziarie	Concessione crediti di breve termine	Concessione crediti di medio-lungo termine	Altre spese per incremento di attività finanziarie	Totale SPESE PER INCREMENTO DI ATTIVITA' FINANZIARIE
		201	202	203	204	205	200	301	302	303	304	300
02	Cooperazione territoriale	0,00	0,00	0,00	0,00	0,00	0,00	0,00	0,00	0,00	0,00	0,00
Totale Missione 19 - Relazioni internazionali		0,00	0,00	0,00	0,00	0,00	0,00	0,00	0,00	0,00	0,00	0,00
Missione 20 Fondi e accantonamenti												
02	Fondo crediti di dubbia esigibilità	0,00	0,00	0,00	0,00	0,00	0,00	0,00	0,00	0,00	0,00	0,00
03	Altri fondi	0,00	0,00	0,00	0,00	0,00	0,00	0,00	0,00	0,00	0,00	0,00
Totale Missione 20 - Fondi e accantonamenti		0,00	0,00	0,00	0,00	0,00	0,00	0,00	0,00	0,00	0,00	0,00
Totale Macroaggregati		0,00	1.466.880,99	5.569,51	0,00	178.843,67	1.651.294,17	0,00	0,00	0,00	591.572,21	591.572,21

(*) Allegato introdotto dal DM 1 dicembre 2015. Gli enti locali possono rinviare la decorrenza dell'aggiornamento dello schema di rendiconto all'esercizio in cui i rendiconti dei Comuni e delle Province sono acquisiti dalla banca dati delle amministrazioni pubbliche di cui all'articolo 13 della legge n. 196 del 2009 e resi disponibili a ISTAT

COMUNE DI MINUCCIANO

CONTO DEL BILANCIO ESERCIZIO 2023 - QUADRO GENERALE RIASSUNTIVO

Entrate	Accertamenti	Incassi	Spese	Impegni	Pagamenti
Fondo di cassa all'inizio dell'esercizio		836.692,61			
Utilizzo avanzo di amministrazione (1) <i>di cui Utilizzo Fondo anticipazioni di liquidità</i>	1.032.409,44 0,00		Disavanzo di amministrazione (3)	26.463,95	
Fondo pluriennale vincolato di parte corrente (2)	36.497,42		Disavanzo derivante da debito autorizzato e non contratto ripianato con accensione di prestiti (4)	0,00	
Fondo pluriennale vincolato in c/capitale (2) <i>di cui Fondo pluriennale vincolato in c/capitale finanziato da debito</i>	0,00 0,00				
Fondo pluriennale vincolato per incremento di attività finanziarie (2)	0,00				
Titolo 1 - Entrate correnti di natura tributaria, contributiva e perequativa	1.565.778,35	1.506.188,77	Titolo 1 - Spese correnti	3.903.117,22	3.707.479,84
Titolo 2 - Trasferimenti correnti	99.478,67	118.623,77	Fondo pluriennale vincolato di parte corrente (5)	34.955,86	
Titolo 3 - Entrate extratributarie	2.732.643,44	3.105.589,92			
Titolo 4 - Entrate in conto capitale	2.624.703,29	1.538.879,08	Titolo 2 - Spese in conto capitale	3.017.986,99	2.024.186,34
			Fondo pluriennale vincolato in c/capitale (5) <i>di cui Fondo pluriennale vincolato in c/capitale finanziato da debito</i>	1.753.044,79 0,00	
Titolo 5 - Entrate da riduzione di attività finanziarie	919.735,17	591.572,21	Titolo 3 - Spese per incremento attività finanziarie	919.735,17	591.572,21
			Fondo pluriennale vincolato per attività finanziarie (5)	0,00	
Totale entrate finali	7.942.338,92	6.860.853,75	Totale spese finali	9.628.840,03	6.323.238,39
Titolo 6 - Accensione Prestiti	919.735,17	360.573,61	Titolo 4 - Rimborso Prestiti <i>Fondo anticipazioni di liquidità (6)</i>	135.614,33 0,00	135.614,33
Titolo 7 - Anticipazioni da istituto tesoriere/cassiere	0,00	0,00	Titolo 5 - Chiusura Anticipazioni ricevute da istituto tesoriere/cassiere	0,00	0,00
Titolo 9 - Entrate per conto terzi e partite di giro	819.184,28	817.983,66	Titolo 7 - Uscite per conto terzi e partite di giro	819.184,28	784.612,18
Totale entrate dell'esercizio	9.681.258,37	8.039.411,02	Totale spese dell'esercizio	10.583.638,64	7.243.464,90
TOTALE COMPLESSIVO ENTRATE	10.750.165,23	8.876.103,63	TOTALE COMPLESSIVO SPESE	10.610.102,59	7.243.464,90
DISAVANZO DI COMPETENZA	0,00		AVANZO DI COMPETENZA/FONDO DI CASSA	140.062,64	1.632.638,73

COMUNE DI MINUCCIANO

CONTO DEL BILANCIO ESERCIZIO 2023 - QUADRO GENERALE RIASSUNTIVO

Entrate	Accertamenti	Incassi	Spese	Impegni	Pagamenti
TOTALE A PAREGGIO	10.750.165,23	8.876.103,63	TOTALE A PAREGGIO	10.750.165,23	8.876.103,63

- 1) Per "Utilizzo avanzo" si intende l'avanzo applicato al bilancio: indicare l'importo dello stanziamento definitivo di bilancio.
- 2) Indicare l'importo iscritto in entrata del conto del bilancio alla corrispondente voce riguardante il fondo pluriennale vincolato.
- 3) Corrisponde alla prima voce del conto del bilancio spese. Non comprende il disavanzo da debito non contratto delle Regioni e delle Province autonome.
- 4) Inserire solo l'importo del disavanzo da debito autorizzato e non contratto ripianato nel corso dell'esercizio attraverso l'accensione dei prestiti.
- 5) Indicare la somma degli stanziamenti riguardanti il corrispondente fondo pluriennale vincolato di spesa iscritti nel conto del bilancio (FPV corrente, FPV c/capitale o FPV per partite finanziarie).
- 6) Indicare l'importo dello stanziamento definitivo di bilancio. 'Gli enti locali iscrivono il FAL in spesa solo nel caso di concessione di nuove anticipazioni di liquidità.
- 7) Solo per le Regioni. Il disavanzo da debito autorizzato e non contratto formatosi nell'esercizio non può avere un importo superiore a quello del disavanzo dell'esercizio e non rileva ai fini dell'equilibrio di bilancio di cui all'articolo 1, comma 821 della legge n.145 del 2018.
- 8) Inserire il totale della colonna c) dell'allegato a/1 "Elenco analitico delle risorse accantonate nel risultato di amministrazione" al netto dell'accantonamento al Fondo anticipazioni di liquidità, già considerato ai fini della determinazione dell'avanzo/disavanzo di competenza.
- 9) Inserire l'importo della prima colonna della riga n) dell'allegato a/2 "Elenco analitico delle risorse vincolate nel risultato di amministrazione".
- 10) Inserire il totale della colonna d) dell'allegato a/1 "Elenco analitico delle risorse accantonate nel risultato di amministrazione"

GESTIONE DEL BILANCIO

a) Avanzo di competenza (+) / Disavanzo di competenza (-)	140.062,64
b) Risorse accantonate stanziare nel bilancio dell'esercizio 2023 (+)(8)	46.946,82
c) Risorse vincolate nel bilancio (+)(9)	0,00
d) Equilibrio di bilancio (d=a-b-c)	93.115,82

GESTIONE DEGLI ACCANTONAMENTI IN SEDE DI RENDICONTO

d) Equilibrio di bilancio (+)/(-)	93.115,82
e) Variazione accantonamenti effettuata in sede di rendiconto (+)/(-) (10)	-180.738,44
f) Equilibrio complessivo (f=d-e)	273.854,26

COMUNE DI MINUCCIANO

CONTO DEL BILANCIO ESERCIZIO 2023 - VERIFICA EQUILIBRI DI BILANCIO

Equilibrio Economico-Finanziario			Competenza (Accertamenti ed Impegni imputati all'esercizio)
A) Fondo pluriennale vincolato per spese correnti iscritto in entrata	(+)		36.497,42
AA) Recupero disavanzo di amministrazione esercizio precedente	(-)		26.463,95
Q1) Fondo pluriennale vincolato per spese Titolo 2.04 Altri trasferimenti in conto capitale iscritto in entrata	(+)		0,00
B) Entrate Titoli 1 - 2 - 3 <i>di cui per estinzione anticipata di prestiti</i>	(+)		4.397.900,46 0,00
C) Entrate Titolo 4.02.06 - Contributi agli investimenti direttamente destinati al rimborso dei prestiti da amministrazioni pubbliche	(+)		0,00
D) Spese Titolo 1 - Spese correnti <i>- di cui spese correnti non ricorrenti finanziate con utilizzo del risultato di amministrazione</i>	(-)		3.903.117,22 0,00
D1) Fondo Pluriennale Vincolato di parte corrente (di spesa)	(-)		34.955,86
E) Spese Titolo 2.04 - Altri trasferimenti in conto capitale	(-)		199.316,42
E1) Fondo pluriennale vincolato di spesa - Titolo 2.04 Altri trasferimenti in conto capitale	(-)		0,00
F1) Spese Titolo 4.00 - Quote di capitale amm.to dei mutui e prestiti obbligazionari <i>di cui per estinzione anticipata di prestiti</i>	(-)		135.614,33 0,00
F2) Fondo anticipazioni di liquidità	(-)		0,00
Somma finale (G = A-AA+Q1+B+C-D-D1-E-E1-F1-F2)			134.930,10
ALTRE POSTE DIFFERENZIALI, PER ECCEZIONI PREVISTE DA NORME DI LEGGE, CHE HANNO EFFETTO SULL'EQUILIBRIO EX ARTICOLO 162, COMMA 6, DEL TESTO UNICO DELLE LEGGI SULL'ORDINAMENTO DEGLI ENTI LOCALI			
H) Utilizzo avanzo di amministrazione per spese correnti e per rimborso prestiti <i>di cui per estinzione anticipata di prestiti</i>	(+)		0,00 0,00
I) Entrate di parte capitale destinate a spese correnti in base a specifiche disposizioni di legge o dei principi contabili <i>di cui per estinzione anticipata di prestiti</i>	(+)		0,00 0,00
L) Entrate di parte corrente destinate a spese di investimento in base a specifiche disposizioni di legge o dei principi contabili	(-)		0,00
M) Entrate da accensione di prestiti destinate a estinzione anticipata dei prestiti	(+)		0,00
O1) RISULTATO DI COMPETENZA DI PARTE CORRENTE O1 = G+H+I-L+M			134.930,10
Risorse accantonate di parte corrente stanziare nel bilancio dell'esercizio 2023	(-)		46.946,82
Risorse vincolate di parte corrente nel bilancio	(-)		0,00
O2) EQUILIBRIO DI BILANCIO DI PARTE CORRENTE			87.983,28
Variazione accantonamenti di parte corrente effettuata in sede di rendiconto (+)/(-)	(-)		-180.738,44
O3) EQUILIBRIO COMPLESSIVO DI PARTE CORRENTE			268.721,72

COMUNE DI MINUCCIANO

CONTO DEL BILANCIO ESERCIZIO 2023 - VERIFICA EQUILIBRI DI BILANCIO

Equilibrio Economico-Finanziario			Competenza (Accertamenti ed Impegni imputati all'esercizio)
P) Utilizzo avanzo di amministrazione per spese di investimento	(+)		1.032.409,44
Q) Fondo pluriennale vincolato per spese in conto capitale iscritto in entrata	(+)		0,00
Q1) Fondo pluriennale vincolato per spese Titolo 2.04 Altri trasferimenti in conto capitale iscritto in entrata	(-)		0,00
J2) Fondo pluriennale vincolato per spese Titolo 3.01 Acquisizioni di attività finanziarie iscritto in entrata	(+)		0,00
R) Entrate Titoli 4 - 5 - 6	(+)		4.464.173,63
C) Entrate Titolo 4.02.06 - Contributi agli investimenti direttamente destinati al rimborso dei prestiti da amministrazioni pubbliche	(-)		0,00
I) Entrate di parte capitale destinate a spese correnti in base a specifiche disposizioni di legge o dei principi contabili	(-)		0,00
S1) Entrate Titolo 5.02 per Riscossione crediti di breve termine	(-)		0,00
S2) Entrate Titolo 5.03 per Riscossione crediti di medio-lungo termine	(-)		0,00
T) Entrate Titolo 5.04 relative a Altre entrate per riduzioni di attività finanziaria	(-)		919.735,17
L) Entrate di parte corrente destinate a spese di investimento in base a specifiche disposizioni di legge o dei principi contabili	(+)		0,00
M) Entrate da accensione di prestiti destinate a estinzione anticipata dei prestiti	(-)		0,00
U) Spese Titolo 2.00 - Spese in conto capitale	(-)		3.017.986,99
U1) Fondo Pluriennale Vincolato in c/capitale (di spesa)	(-)		1.753.044,79
V) Spese Titolo 3.01 per Acquisizioni di attività finanziarie	(-)		0,00
Y2) Fondo pluriennale vincolato per spese Titolo 3.01 Acquisizioni di attività finanziarie iscritto in spesa	(-)		0,00
E) Spese Titolo 2.04 - Altri trasferimenti in conto capitale	(+)		199.316,42
E1) Fondo pluriennale vincolato di spesa - Titolo 2.04 Altri trasferimenti in conto capitale	(+)		0,00
Z1) RIS. COMPETENZA C/CAP = P+Q-Q1+R-C-I-S1-S2-T+L-M-U-U1-V-Y2+E+E1			5.132,54
Risorse accantonate in c/capitale stanziare nel bilancio dell'esercizio 2023	(-)		0,00
Risorse vincolate in c/capitale nel bilancio	(-)		0,00
Z2) EQUILIBRIO DI BILANCIO IN C/CAPITALE			5.132,54
Variazione accantonamenti in c/capitale effettuata in sede di rendiconto (+)/(-)	(-)		0,00
Z3) EQUILIBRIO COMPLESSIVO IN C/CAPITALE			5.132,54

COMUNE DI MINUCCIANO

CONTO DEL BILANCIO ESERCIZIO 2023 - VERIFICA EQUILIBRI DI BILANCIO

Equilibrio Economico-Finanziario			Competenza (Accertamenti ed Impegni imputati all'esercizio)
J) Utilizzo risultato di amministrazione per l'incremento di attività finanziarie	(+)		0,00
J1) Fondo pluriennale vincolato per incremento di attività finanziarie iscritto in entrata	(+)		0,00
J2) Fondo pluriennale vincolato per spese Titolo 3.01 Acquisizioni di attività finanziarie iscritto in entrata	(-)		0,00
S1) Entrate Titolo 5.02 per Riscossione crediti di breve termine	(+)		0,00
S2) Entrate Titolo 5.03 per Riscossione crediti di medio-lungo termine	(+)		0,00
T) Entrate Titolo 5.04 relative a Altre entrate per riduzioni di attività finanziaria	(+)		919.735,17
X1) Spese Titolo 3.02 per Concessione crediti di breve termine	(-)		0,00
X2) Spese Titolo 3.03 per Concessione crediti di medio-lungo termine	(-)		0,00
Y) Spese Titolo 3.04 per Altre spese per acquisizioni di attività finanziarie	(-)		919.735,17
Y1) Fondo pluriennale vincolato per incremento di attività finanziarie (di spesa)	(-)		0,00
Y2) Fondo pluriennale vincolato per spese Titolo 3.01 Acquisizioni di attività finanziarie iscritto in spesa	(+)		0,00
RISULTATO DI COMPETENZA W1 = O1+Z1+J+J1-J2+S1+S2+T-X1-X2-Y-Y1+Y2			140.062,64
Risorse accantonate stanziare nel bilancio dell'esercizio 2023	(-)		46.946,82
Risorse vincolate nel bilancio	(-)		0,00
W2) EQUILIBRIO DI BILANCIO			93.115,82
Variazione accantonamenti effettuata in sede di rendiconto	(-)		-180.738,44
W3) EQUILIBRIO COMPLESSIVO			273.854,26

Saldo corrente ai fini della copertura degli investimenti pluriennali:

O1) Risultato di competenza di parte corrente			134.930,10
Utilizzo risultato di amministrazione destinato al finanziamento di spese correnti ricorrenti e al rimborso di prestiti al netto del fondo anticipazione di liquidità (H)	(-)		0,00
Entrate non ricorrenti che non hanno dato copertura a impegni	(-)		0,00
Risorse accantonate di parte corrente stanziare nel bilancio dell'esercizio 2023 (1)	(-)		46.946,82
Variazione accantonamenti di parte corrente effettuata in sede di rendiconto (+)/(-)(2)	(-)		-180.738,44
Risorse vincolate di parte corrente nel bilancio (3)	(-)		0,00
Equilibrio di parte corrente ai fini della copertura degli investimenti pluriennali			268.721,72

- A) Indicare l'importo iscritto in entrata del conto del bilancio alla corrispondente voce riguardante il fondo pluriennale vincolato.
- C) Si tratta delle entrate in conto capitale relative ai soli contributi agli investimenti destinati al rimborso prestiti corrispondenti alla voce del piano dei conti finanziario con codifica E.4.02.06.00.000.
- D1) Indicare l'importo complessivo delle voci relative al corrispondente fondo pluriennale vincolato risultante in spesa del conto del bilancio.
- E) Si tratta delle spese del titolo 2 per trasferimenti in conto capitale corrispondenti alla voce del piano dei conti finanziario con codifica U.2.04.00.00.000.
- Q) Indicare l'importo iscritto in entrata del conto del bilancio alla corrispondente voce riguardante il fondo pluriennale vincolato.
- S1) Si tratta delle entrate del titolo 5 limitatamente alle riscossione crediti di breve termine corrispondenti alla voce del piano dei conti finanziario con codifica E.5.02.00.00.000.
- S2) Si tratta delle entrate del titolo 5 limitatamente alle riscossione crediti di medio-lungo termine corrispondenti alla voce del piano dei conti finanziario con codifica E.5.03.00.00.000.
- T) Si tratta delle entrate del titolo 5 limitatamente alle altre entrate per riduzione di attività finanziarie corrispondenti alla voce del piano dei conti finanziario con codifica E.5.04.00.00.000.
- U1) Indicare l'importo complessivo delle voci relative al corrispondente fondo pluriennale vincolato risultante in spesa del conto del bilancio.
- X1) Si tratta delle spese del titolo 3 limitatamente alle concessione crediti di breve termine corrispondenti alla voce del piano dei conti finanziario con codifica U.3.02.00.00.000.
- X2) Si tratta delle spese del titolo 3 limitatamente alle concessione crediti di medio-lungo termine corrispondenti alla voce del piano dei conti finanziario con codifica U.3.03.00.00.000.
- Y) Si tratta delle spese del titolo 3 limitatamente alle altre spese per incremento di attività finanziarie corrispondenti alla voce del piano dei conti finanziario con codifica U.3.04.00.00.000.
- (1) Inserire la quota corrente del totale della colonna c) dell'allegato a/1 "Elenco analitico delle risorse accantonate nel risultato di amministrazione" al netto dell'accantonamento al Fondo anticipazioni di liquidità, già considerato ai fini della determinazione.
- (2) Inserire la quota corrente del totale della colonna d) dell'allegato a/1 "Elenco analitico delle risorse accantonate nel risultato di amministrazione"
- (3) Inserire l'importo della quota corrente della prima colonna della riga n) dell'allegato a/2 "Elenco analitico delle risorse vincolate nel risultato di amministrazione" al netto delle quote correnti vincolate al 31/12 finanziate dal risultato di amministrazione iniziale.

COMUNE DI MINUCCIANO

CONTO DEL BILANCIO ESERCIZIO 2023

PROSPETTO DIMOSTRATIVO DEL RISULTATO DI AMMINISTRAZIONE

		Gestione		
		Residui	Competenza	Totale
Fondo cassa al 1° Gennaio				836.692,61
Riscossioni	(+)	3.176.530,86	4.862.880,16	8.039.411,02
Pagamenti	(-)	3.367.599,44	3.875.865,46	7.243.464,90
Saldo di cassa al 31 Dicembre	(=)			1.632.638,73
Pagamenti per azioni esecutive non regolarizzate al 31 Dicembre	(-)			0,00
Fondo di cassa al 31 Dicembre	(=)			1.632.638,73
Residui attivi	(+)	2.451.611,59	4.818.378,21	7.269.989,80
<i>di cui residui attivi incassati alla data del 31/12 in conti postali e bancari in attesa del riversamento nel conto di tesoreria principale</i>		0,00	0,00	0,00
<i>di cui derivanti da accertamenti di tributi effettuati sulla base della stima del dipartimento delle finanze</i>				0,00
Residui passivi	(-)	1.633.720,19	4.919.772,53	6.553.492,72
Fondo Pluriennale Vincolato per Spese Correnti (1)	(-)			34.955,86
Fondo Pluriennale Vincolato per Spese in Conto Capitale (1)	(-)			1.753.044,79
Fondo Pluriennale Vincolato per incremento attività finanziarie (1)	(-)			0,00
Risultato di Amministrazione al 31 Dicembre 2023 (A) (2)	(=)			561.135,16

Composizione del risultato di amministrazione al 31 dicembre 2023	
Parte accantonata (3)	
- Fondo crediti di dubbia esigibilità al 31.12.2023 (4)	262.408,54
- Accantonamento residui perenti al 31.12.2023 (solo per le regioni) (5)	0,00
- Fondo anticipazioni liquidità	0,00
- Fondo perdite società partecipate	19.852,04
- Fondo contenzioso	0,00
- Altri accantonamenti	76.848,43
Totale parte accantonata (B)	359.109,01
Parte vincolata	
- Vincoli derivanti da leggi e dai principi contabili	0,00
- Vincoli derivanti da trasferimenti	0,00
- Vincoli derivanti dalla contrazione di mutui	0,00
- Vincoli formalmente attribuiti dall'ente	1.119,14
- Altri vincoli	0,00
Totale parte vincolata (C)	1.119,14
Parte destinata agli investimenti	
Totale parte destinata agli investimenti (D)	86.815,37
Totale parte disponibile (E=A-B-C-D)	114.091,64
F) di cui Disavanzo da debito autorizzato e non contratto (6)	0,00
Se E è negativo, tale importo è iscritto tra le spese del bilancio di previsione come disavanzo da ripianare (6)	

- 1) Indicare l'importo del fondo pluriennale vincolato risultante dal conto del bilancio (in spesa).
- 2) Se negativo, le regioni indicano in nota la quota del disavanzo corrispondente al debito autorizzato e non contratto, distintamente da quella derivante dalla gestione ordinaria.
- 3) Non comprende il fondo pluriennale vincolato.
- 4) Indicare l'importo del Fondo crediti di dubbia esigibilità risultante dall'allegato 8 c)
- 5) Solo per le regioni indicare l'importo dell'accantonamento per residui perenti al 31 dicembre 2023.
- 6) Solo per le Regioni e le Province autonome. In caso di risultato negativo, le regioni iscrivono nel passivo del bilancio distintamente il disavanzo di amministrazione da ripianare (lettera E al netto della lettera F) e il disavanzo derivante da debito autorizzato e non contratto (lettera F).

COMUNE DI MINUCCIANO

CONTO DEL BILANCIO ESERCIZIO 2023

ELENCO DELLE PREVISIONI E DEI RISULTATI DI COMPETENZA E DI CASSA SECONDO LA STRUTTURA DEL PIANO DEI CONTI - 4° LIVELLO

Codifica del Piano dei Conti	Denominazione Voce del Piano dei Conti	Competenza		Cassa	
		Previsioni	Risultati	Previsioni	Risultati
Entrate					
1.00.00.00.000	Entrate correnti di natura tributaria, contributiva e perequ ativa	1.537.542,68	1.565.778,35	2.018.461,41	1.506.188,77
1.01.00.00.000	Tributi	1.070.585,01	1.117.667,95	1.551.503,74	1.060.444,22
1.01.01.00.000	Imposte, tasse e proventi assimilati	1.070.585,01	1.117.667,95	1.551.503,74	1.060.444,22
1.01.01.08.000	Imposta comunale sugli immobili (ICI)	508.216,14	548.011,04	508.216,14	548.011,04
1.01.01.16.000	Addizionale comunale IRPEF	65.000,00	75.162,31	65.477,87	75.640,18
1.01.01.51.000	Tassa smaltimento rifiuti solidi urbani	5.000,00	2.225,73	145.763,00	10.482,95
1.01.01.52.000	Tassa occupazione spazi e aree pubbliche	0,00	0,00	0,00	0,00
1.01.01.53.000	Imposta comunale sulla pubblicità e diritto sulle pubbliche affissioni	100,00	0,00	100,00	0,00
1.01.01.99.000	Altre imposte, tasse e proventi assimilati n.a.c.	492.268,87	492.268,87	831.946,73	426.310,05
1.03.00.00.000	Fondi perequativi	466.957,67	448.110,40	466.957,67	445.744,55
1.03.01.00.000	Fondi perequativi da Amministrazioni Centrali	466.957,67	448.110,40	466.957,67	445.744,55
1.03.01.01.000	Fondi perequativi dallo Stato	466.957,67	448.110,40	466.957,67	445.744,55
2.00.00.00.000	Trasferimenti correnti	176.224,52	99.478,67	308.470,39	118.623,77
2.01.00.00.000	Trasferimenti correnti	176.224,52	99.478,67	308.470,39	118.623,77
2.01.01.00.000	Trasferimenti correnti da Amministrazioni pubbliche	164.024,52	87.278,67	296.270,39	106.423,77
2.01.01.01.000	Trasferimenti correnti da Amministrazioni Centrali	121.271,27	46.329,11	175.499,27	58.247,05
2.01.01.02.000	Trasferimenti correnti da Amministrazioni Locali	42.753,25	40.949,56	120.771,12	48.176,72
2.01.03.00.000	Trasferimenti correnti da Imprese	12.200,00	12.200,00	12.200,00	12.200,00
2.01.03.02.000	Altri trasferimenti correnti da imprese	12.200,00	12.200,00	12.200,00	12.200,00
3.00.00.00.000	Entrate extratributarie	3.267.985,97	2.732.643,44	5.114.915,36	3.105.589,92
3.01.00.00.000	Vendita di beni e servizi e proventi derivanti dalla gestion e dei beni	2.952.801,26	2.537.747,58	4.558.653,93	2.803.772,41
3.01.02.00.000	Entrate dalla vendita e dall'erogazione di servizi	272.317,42	248.062,69	289.117,11	247.572,90
3.01.02.01.000	Entrate dalla vendita di servizi	272.317,42	248.062,69	289.117,11	247.572,90
3.01.03.00.000	Proventi derivanti dalla gestione dei beni	2.680.483,84	2.289.684,89	4.269.536,82	2.556.199,51
3.01.03.01.000	Canoni e concessioni e diritti reali di godimento	255.317,82	223.209,65	302.313,16	207.967,85
3.01.03.02.000	Fitti, noleggi e locazioni	2.425.166,02	2.066.475,24	3.967.223,66	2.348.231,66
3.02.00.00.000	Proventi derivanti dall'attività di controllo e repressione delle irregolarità e degli illeciti	1.070,69	970,69	1.872,68	1.772,68
3.02.02.00.000	Entrate da famiglie derivanti dall'attività di controllo e r epressione delle irregolarità e degli illeciti	1.070,69	970,69	1.872,68	1.772,68
3.02.02.01.000	Proventi da multe, ammende, sanzioni e oblazioni a carico de lle famiglie	1.070,69	970,69	1.872,68	1.772,68
3.03.00.00.000	Interessi attivi	15.620,30	18.749,54	15.620,30	18.749,54
3.03.03.00.000	Altri interessi attivi	15.620,30	18.749,54	15.620,30	18.749,54

COMUNE DI MINUCCIANO

CONTO DEL BILANCIO ESERCIZIO 2023

ELENCO DELLE PREVISIONI E DEI RISULTATI DI COMPETENZA E DI CASSA SECONDO LA STRUTTURA DEL PIANO DEI CONTI - 4° LIVELLO

Codifica del Piano dei Conti	Denominazione Voce del Piano dei Conti	Competenza		Cassa	
		Previsioni	Risultati	Previsioni	Risultati
3.03.03.02.000	Interessi attivi di mora	14.879,00	14.879,00	14.879,00	14.879,00
3.03.03.04.000	Interessi attivi da depositi bancari o postali	741,30	3.870,54	741,30	3.870,54
3.04.00.00.000	Altre entrate da redditi da capitale	0,00	0,00	0,00	0,00
3.05.00.00.000	Rimborsi e altre entrate correnti	298.493,72	175.175,63	538.768,45	281.295,29
3.05.01.00.000	Indennizzi di assicurazione	0,00	0,00	0,00	0,00
3.05.01.99.000	Altri indennizzi di assicurazione n.a.c.	0,00	0,00	0,00	0,00
3.05.02.00.000	Rimborsi in entrata	15.000,00	4.398,59	15.278,65	4.398,59
3.05.02.03.000	Entrate da rimborsi, recuperi e restituzioni di somme non dovute o incassate in eccesso	15.000,00	4.398,59	15.278,65	4.398,59
3.05.99.00.000	Altre entrate correnti n.a.c.	283.493,72	170.777,04	523.489,80	276.896,70
3.05.99.99.000	Altre entrate correnti n.a.c.	283.493,72	170.777,04	523.489,80	276.896,70
4.00.00.00.000	Entrate in conto capitale	4.829.288,48	2.624.703,29	7.246.453,52	1.538.879,08
4.01.00.00.000	Tributi in conto capitale	0,00	0,00	0,00	0,00
4.02.00.00.000	Contributi agli investimenti	4.549.185,49	2.337.633,87	6.720.414,54	1.275.913,51
4.02.01.00.000	Contributi agli investimenti da amministrazioni pubbliche	4.369.185,49	2.287.633,87	6.023.704,17	972.216,41
4.02.01.01.000	Contributi agli investimenti da Amministrazioni Centrali	2.139.895,87	1.988.344,71	2.992.262,31	259.766,44
4.02.01.02.000	Contributi agli investimenti da Amministrazioni Locali	2.229.289,62	299.289,16	3.031.441,86	712.449,97
4.02.03.00.000	Contributi agli investimenti da Imprese	0,00	0,00	0,00	0,00
4.02.03.03.000	Contributi agli investimenti da altre Imprese	0,00	0,00	0,00	0,00
4.02.04.00.000	Contributi agli investimenti da Istituzioni Sociali Private	180.000,00	50.000,00	696.710,37	303.697,10
4.02.04.01.000	Contributi agli investimenti da Istituzioni Sociali Private	180.000,00	50.000,00	696.710,37	303.697,10
4.03.00.00.000	Altri trasferimenti in conto capitale	33.069,04	33.069,04	277.231,03	95.625,54
4.03.10.00.000	Altri trasferimenti in conto capitale da amministrazioni pubbliche	24.245,51	24.245,51	259.583,97	77.978,48
4.03.10.01.000	Altri trasferimenti in conto capitale da Amministrazioni Centrali	0,00	0,00	197.715,48	16.109,99
4.03.10.02.000	Altri trasferimenti in conto capitale da Amministrazioni Locali	24.245,51	24.245,51	61.868,49	61.868,49
4.03.12.00.000	Altri trasferimenti in conto capitale da Imprese	8.823,53	8.823,53	17.647,06	17.647,06
4.03.12.99.000	Altri trasferimenti in conto capitale da altre Imprese	8.823,53	8.823,53	17.647,06	17.647,06
4.04.00.00.000	Entrate da alienazione di beni materiali e immateriali	232.115,80	239.082,23	233.889,80	152.421,88
4.04.01.00.000	Alienazione di beni materiali	60.937,50	67.903,93	62.637,50	67.903,93
4.04.01.10.000	Alienazione di diritti reali	60.937,50	67.903,93	62.637,50	67.903,93
4.04.02.00.000	Cessione di Terreni e di beni materiali non prodotti	171.178,30	171.178,30	171.252,30	84.517,95
4.04.02.01.000	Cessione di Terreni	156.475,00	156.475,00	156.549,00	69.814,65
4.04.02.02.000	Cessione di beni del patrimonio naturale non prodotto	14.703,30	14.703,30	14.703,30	14.703,30
4.05.00.00.000	Altre entrate in conto capitale	14.918,15	14.918,15	14.918,15	14.918,15
4.05.01.00.000	Permessi di costruire	14.918,15	14.918,15	14.918,15	14.918,15

COMUNE DI MINUCCIANO

CONTO DEL BILANCIO ESERCIZIO 2023

ELENCO DELLE PREVISIONI E DEI RISULTATI DI COMPETENZA E DI CASSA SECONDO LA STRUTTURA DEL PIANO DEI CONTI - 4° LIVELLO

Codifica del Piano dei Conti	Denominazione Voce del Piano dei Conti	Competenza		Cassa	
		Previsioni	Risultati	Previsioni	Risultati
4.05.01.01.000	Permessi di costruire	14.918,15	14.918,15	14.918,15	14.918,15
5.00.00.00.000	Entrate da riduzione di attività finanziarie	919.735,17	919.735,17	1.552.496,89	591.572,21
5.01.00.00.000	Alienazione di attività finanziarie	0,00	0,00	0,00	0,00
5.01.01.00.000	Alienazione di partecipazioni	0,00	0,00	0,00	0,00
5.01.01.03.000	Alienazione di partecipazioni in altre imprese	0,00	0,00	0,00	0,00
5.02.00.00.000	Riscossione crediti di breve termine	0,00	0,00	0,00	0,00
5.03.00.00.000	Riscossione crediti di medio-lungo termine	0,00	0,00	0,00	0,00
5.04.00.00.000	Altre entrate per riduzione di attività finanziarie	919.735,17	919.735,17	1.552.496,89	591.572,21
5.04.07.00.000	Prelievi da depositi bancari	919.735,17	919.735,17	1.552.496,89	591.572,21
5.04.07.01.000	Prelievi da depositi bancari	919.735,17	919.735,17	1.552.496,89	591.572,21
6.00.00.00.000	Accensione Prestiti	919.735,17	919.735,17	1.329.464,41	360.573,61
6.01.00.00.000	Emissione di titoli obbligazionari	0,00	0,00	0,00	0,00
6.02.00.00.000	Accensione prestiti a breve termine	0,00	0,00	0,00	0,00
6.03.00.00.000	Accensione mutui e altri finanziamenti a medio lungo termine	919.735,17	919.735,17	1.329.464,41	360.573,61
6.03.01.00.000	Finanziamenti a medio lungo termine	919.735,17	919.735,17	1.329.464,41	360.573,61
6.03.01.01.000	Accensione mutui e altri finanziamenti a medio lungo termine da Amministrazioni Centrali	919.735,17	919.735,17	1.316.236,57	360.573,61
6.03.01.05.000	Accensione mutui e altri finanziamenti a medio lungo termine da altri soggetti con controparte residente	0,00	0,00	13.227,84	0,00
6.04.00.00.000	Altre forme di indebitamento	0,00	0,00	0,00	0,00
7.00.00.00.000	Anticipazioni da istituto tesoriere/cassiere	1.122.893,24	0,00	1.122.893,24	0,00
7.01.00.00.000	Anticipazioni da istituto tesoriere/cassiere	1.122.893,24	0,00	1.122.893,24	0,00
7.01.01.00.000	Anticipazioni da istituto tesoriere/cassiere	1.122.893,24	0,00	1.122.893,24	0,00
7.01.01.01.000	Anticipazioni da istituto tesoriere/cassiere	1.122.893,24	0,00	1.122.893,24	0,00
9.00.00.00.000	Entrate per conto terzi e partite di giro	1.262.000,00	819.184,28	1.264.342,19	817.983,66
9.01.00.00.000	Entrate per partite di giro	992.000,00	657.523,67	994.342,19	656.323,05
9.01.01.00.000	Altre ritenute	750.000,00	507.723,67	752.342,16	508.023,02
9.01.01.02.000	Ritenute per scissione contabile IVA (split payment)	750.000,00	507.723,67	752.342,16	508.023,02
9.01.02.00.000	Ritenute su redditi da lavoro dipendente	142.000,00	121.802,51	142.000,03	121.802,54
9.01.02.01.000	Ritenute erariali su redditi da lavoro dipendente per conto terzi	90.000,00	85.346,08	90.000,00	85.346,08
9.01.02.02.000	Ritenute previdenziali e assistenziali su redditi da lavoro dipendente per conto terzi	45.000,00	30.786,19	45.000,03	30.786,22

COMUNE DI MINUCCIANO**CONTO DEL BILANCIO ESERCIZIO 2023****ELENCO DELLE PREVISIONI E DEI RISULTATI DI COMPETENZA E DI CASSA
SECONDO LA STRUTTURA DEL PIANO DEI CONTI - 4° LIVELLO**

Codifica del Piano dei Conti	Denominazione Voce del Piano dei Conti	Competenza		Cassa	
		Previsioni	Risultati	Previsioni	Risultati
9.01.02.99.000	Altre ritenute al personale dipendente per conto di terzi	7.000,00	5.670,24	7.000,00	5.670,24
9.01.03.00.000	Ritenute su redditi da lavoro autonomo	95.000,00	26.497,49	95.000,00	26.497,49
9.01.03.01.000	Ritenute erariali su redditi da lavoro autonomo per conto te rzi	95.000,00	26.497,49	95.000,00	26.497,49
9.01.99.00.000	Altre entrate per partite di giro	5.000,00	1.500,00	5.000,00	0,00
9.01.99.03.000	Rimborso di fondi economali e carte aziendali	5.000,00	1.500,00	5.000,00	0,00
9.02.00.00.000	Entrate per conto terzi	270.000,00	161.660,61	270.000,00	161.660,61
9.02.04.00.000	Depositi di/presso terzi	170.000,00	153.580,07	170.000,00	153.580,07
9.02.04.01.000	Costituzione di depositi cauzionali o contrattuali di terzi	160.000,00	152.600,07	160.000,00	152.600,07
9.02.04.02.000	Restituzione di depositi cauzionali o contrattuali presso te rzi	10.000,00	980,00	10.000,00	980,00
9.02.99.00.000	Altre entrate per conto terzi	100.000,00	8.080,54	100.000,00	8.080,54
9.02.99.99.000	Altre entrate per conto terzi	100.000,00	8.080,54	100.000,00	8.080,54
Totale complessivo dei titoli dell'Entrata		14.035.405,23	9.681.258,37	19.957.497,41	8.039.411,02

COMUNE DI MINUCCIANO

CONTO DEL BILANCIO ESERCIZIO 2023

ELENCO DELLE PREVISIONI E DEI RISULTATI DI COMPETENZA E DI CASSA SECONDO LA STRUTTURA DEL PIANO DEI CONTI - 4° LIVELLO

Codifica del Piano dei Conti	Denominazione Voce del Piano dei Conti	Competenza		Cassa	
		Previsioni	Risultati	Previsioni	Risultati
Spese					
1.00.00.00.000	Spese correnti	4.453.767,60	3.903.117,22	5.764.251,13	3.707.479,84
1.01.00.00.000	Redditi da lavoro dipendente	536.902,35	479.317,29	534.974,33	493.229,54
1.01.01.00.000	Retribuzioni lorde	424.521,58	372.529,24	416.171,44	384.952,57
1.01.01.01.000	Retribuzioni in denaro	424.521,58	372.529,24	416.171,44	384.952,57
1.01.02.00.000	Contributi sociali a carico dell'ente	112.380,77	106.788,05	118.802,89	108.276,97
1.01.02.01.000	Contributi sociali effettivi a carico dell'ente	112.380,77	106.788,05	118.802,89	108.276,97
1.02.00.00.000	Imposte e tasse a carico dell'ente	57.248,94	46.409,23	59.351,39	48.468,86
1.02.01.00.000	Imposte, tasse e proventi assimilati a carico dell'ente	57.248,94	46.409,23	59.351,39	48.468,86
1.02.01.01.000	Imposta regionale sulle attività produttive (IRAP)	41.448,94	33.249,28	42.792,79	35.166,31
1.02.01.05.000	Tributo funzione tutela e protezione ambiente	12.000,00	10.073,07	12.000,00	10.073,07
1.02.01.07.000	Tassa e/o canone occupazione spazi e aree pubbliche	3.000,00	2.610,79	3.758,60	2.753,39
1.02.01.09.000	Tassa di circolazione dei veicoli a motore (tassa automobili stica)	800,00	476,09	800,00	476,09
1.03.00.00.000	Acquisto di beni e servizi	1.647.149,76	1.444.281,22	2.064.406,37	1.351.549,12
1.03.01.00.000	Acquisto di beni	131.804,16	107.702,70	231.923,09	113.311,78
1.03.01.01.000	Giornali, riviste e pubblicazioni	2.075,00	1.312,20	2.075,00	1.312,20
1.03.01.02.000	Altri beni di consumo	129.729,16	106.390,50	226.543,29	108.694,78
1.03.01.05.000	Medicinali e altri beni di consumo sanitario	0,00	0,00	3.304,80	3.304,80
1.03.02.00.000	Acquisto di servizi	1.515.345,60	1.336.578,52	1.832.483,28	1.238.237,34
1.03.02.01.000	Organi e incarichi istituzionali dell'amministrazione	42.283,07	39.868,72	53.956,25	48.866,47
1.03.02.02.000	Organizzazione eventi, pubblicità e servizi per trasferta	3.800,00	2.607,90	7.826,00	4.139,00
1.03.02.04.000	Acquisto di servizi per formazione e addestramento del perso nale dell'ente	2.000,00	1.143,00	2.360,00	775,00
1.03.02.05.000	Utenze e canoni	170.147,47	139.233,96	230.133,96	162.532,43
1.03.02.09.000	Manutenzione ordinaria e riparazioni	85.129,00	77.709,68	110.916,68	47.012,98
1.03.02.11.000	Prestazioni professionali e specialistiche	68.000,00	59.588,95	132.519,64	62.179,87
1.03.02.13.000	Servizi ausiliari per il funzionamento dell'ente	129.000,00	107.747,63	153.217,21	70.690,11
1.03.02.14.000	Servizi di ristorazione	6.000,00	0,00	6.000,00	0,00
1.03.02.15.000	Contratti di servizio pubblico	810.003,26	731.754,67	916.159,15	717.627,88
1.03.02.16.000	Servizi amministrativi	2.500,00	1.263,80	2.591,70	883,80
1.03.02.18.000	Servizi sanitari	74.879,80	73.042,56	76.006,40	73.023,40
1.03.02.19.000	Servizi informatici e di telecomunicazioni	59.427,00	55.276,80	61.844,26	13.585,52
1.03.02.99.000	Altri servizi	62.176,00	47.340,85	78.952,03	36.920,88
1.04.00.00.000	Trasferimenti correnti	1.774.859,15	1.753.834,49	2.338.916,50	1.634.459,92
1.04.01.00.000	Trasferimenti correnti a Amministrazioni Pubbliche	300.714,49	289.852,81	356.589,11	246.915,79
1.04.01.01.000	Trasferimenti correnti a Amministrazioni Centrali	5.000,00	3.055,78	5.721,97	3.727,38

COMUNE DI MINUCCIANO

CONTO DEL BILANCIO ESERCIZIO 2023

ELENCO DELLE PREVISIONI E DEI RISULTATI DI COMPETENZA E DI CASSA SECONDO LA STRUTTURA DEL PIANO DEI CONTI - 4° LIVELLO

Codifica del Piano dei Conti	Denominazione Voce del Piano dei Conti	Competenza		Cassa	
		Previsioni	Risultati	Previsioni	Risultati
1.04.01.02.000	Trasferimenti correnti a Amministrazioni Locali	295.714,49	286.797,03	350.867,14	243.188,41
1.04.02.00.000	Trasferimenti correnti a Famiglie	22.000,00	19.180,25	45.516,15	29.971,92
1.04.02.02.000	Interventi assistenziali	0,00	0,00	10.799,30	0,00
1.04.02.05.000	Altri trasferimenti a famiglie	22.000,00	19.180,25	34.716,85	29.971,92
1.04.03.00.000	Trasferimenti correnti a Imprese	1.412.268,51	1.410.825,74	1.890.635,10	1.322.896,53
1.04.03.02.000	Trasferimenti correnti a altre imprese partecipate	136.849,50	136.349,50	203.515,85	203.015,85
1.04.03.99.000	Trasferimenti correnti a altre imprese	1.275.419,01	1.274.476,24	1.687.119,25	1.119.880,68
1.04.04.00.000	Trasferimenti correnti a Istituzioni Sociali Private	15.000,00	11.400,00	17.000,00	10.400,00
1.04.04.01.000	Trasferimenti correnti a Istituzioni Sociali Private	15.000,00	11.400,00	17.000,00	10.400,00
1.04.05.00.000	Trasferimenti correnti versati all'Unione Europea e al Resto del Mondo	24.876,15	22.575,69	29.176,14	24.275,68
1.04.05.99.000	Altri Trasferimenti correnti alla UE	24.876,15	22.575,69	29.176,14	24.275,68
1.07.00.00.000	Interessi passivi	72.240,25	71.937,57	72.240,25	71.937,57
1.07.05.00.000	Interessi su Mutui e altri finanziamenti a medio lungo termine	72.240,25	71.937,57	72.240,25	71.937,57
1.07.05.04.000	Interessi passivi su finanziamenti a medio lungo termine a Imprese	72.240,25	71.937,57	72.240,25	71.937,57
1.08.00.00.000	Altre spese per redditi da capitale	0,00	0,00	0,00	0,00
1.09.00.00.000	Rimborsi e poste correttive delle entrate	0,00	0,00	0,00	0,00
1.10.00.00.000	Altre spese correnti	365.367,15	107.337,42	694.362,29	107.834,83
1.10.01.00.000	Fondi di riserva e altri accantonamenti	240.367,15	0,00	550.000,00	0,00
1.10.01.01.000	Fondo di riserva	52.707,92	0,00	550.000,00	0,00
1.10.01.03.000	Fondo crediti di dubbia e difficile esazione di parte corrente	140.712,41	0,00	0,00	0,00
1.10.01.06.000	Fondo di garanzia debiti commerciali	44.446,82	0,00	0,00	0,00
1.10.01.99.000	Altri fondi e accantonamenti	2.500,00	0,00	0,00	0,00
1.10.03.00.000	Versamenti IVA a debito	80.000,00	80.000,00	80.000,00	61.135,12
1.10.03.01.000	Versamenti IVA a debito per le gestioni commerciali	80.000,00	80.000,00	80.000,00	61.135,12
1.10.99.00.000	Altre spese correnti n.a.c.	45.000,00	27.337,42	64.362,29	46.699,71
1.10.99.99.000	Altre spese correnti n.a.c.	45.000,00	27.337,42	64.362,29	46.699,71
2.00.00.00.000	Spese in conto capitale	7.183.837,80	3.017.986,99	8.392.393,40	2.024.186,34
2.01.00.00.000	Tributi in conto capitale a carico dell'ente	0,00	0,00	0,00	0,00
2.02.00.00.000	Investimenti fissi lordi e acquisto di terreni	5.987.015,37	2.224.593,77	6.585.524,33	1.758.472,37
2.02.01.00.000	Beni materiali	5.756.786,37	2.108.333,44	6.355.295,33	1.716.412,38
2.02.01.04.000	Impianti e macchinari	65.000,00	64.945,00	73.187,37	9.576,90
2.02.01.09.000	Beni immobili	4.770.643,97	1.960.774,46	4.985.946,69	1.405.202,20
2.02.01.10.000	Beni immobili di valore culturale, storico ed artistico	320.000,00	29.924,87	534.779,75	158.324,86
2.02.01.99.000	Altri beni materiali	601.142,40	52.689,11	761.381,52	143.308,42

COMUNE DI MINUCCIANO

CONTO DEL BILANCIO ESERCIZIO 2023

ELENCO DELLE PREVISIONI E DEI RISULTATI DI COMPETENZA E DI CASSA SECONDO LA STRUTTURA DEL PIANO DEI CONTI - 4° LIVELLO

Codifica del Piano dei Conti	Denominazione Voce del Piano dei Conti	Competenza		Cassa	
		Previsioni	Risultati	Previsioni	Risultati
2.02.02.00.000	Terreni e beni materiali non prodotti	62.740,00	42.029,99	62.740,00	42.029,99
2.02.02.01.000	Terreni	62.740,00	42.029,99	62.740,00	42.029,99
2.02.03.00.000	Beni immateriali	167.489,00	74.230,34	167.489,00	30,00
2.02.03.02.000	Software	167.489,00	74.230,34	167.489,00	30,00
2.03.00.00.000	Contributi agli investimenti	2.341,75	2.341,75	7.913,53	5.569,51
2.03.04.00.000	Contributi agli investimenti a Istituzioni Sociali Private	2.341,75	2.341,75	7.913,53	5.569,51
2.03.04.01.000	Contributi agli investimenti a Istituzioni Sociali Private	2.341,75	2.341,75	7.913,53	5.569,51
2.04.00.00.000	Altri trasferimenti in conto capitale	199.316,42	199.316,42	199.316,42	0,00
2.04.21.00.000	Altri trasferimenti in conto capitale n.a.c. ad Amministrazioni pubbliche	199.316,42	199.316,42	199.316,42	0,00
2.04.21.99.000	Altri trasferimenti in conto capitale n.a.c. a organismi interni e/o unità locali della amministrazione	199.316,42	199.316,42	199.316,42	0,00
2.05.00.00.000	Altre spese in conto capitale	995.164,26	591.735,05	1.599.639,12	260.144,46
2.05.99.00.000	Altre spese in conto capitale n.a.c.	995.164,26	591.735,05	1.599.639,12	260.144,46
2.05.99.99.000	Altre spese in conto capitale n.a.c.	995.164,26	591.735,05	1.599.639,12	260.144,46
3.00.00.00.000	Spese per incremento attività finanziarie	919.735,17	919.735,17	1.547.235,17	591.572,21
3.01.00.00.000	Acquisizioni di attività finanziarie	0,00	0,00	0,00	0,00
3.02.00.00.000	Concessione crediti di breve termine	0,00	0,00	0,00	0,00
3.03.00.00.000	Concessione crediti di medio-lungo termine	0,00	0,00	0,00	0,00
3.04.00.00.000	Altre spese per incremento di attività finanziarie	919.735,17	919.735,17	1.547.235,17	591.572,21
3.04.07.00.000	Versamenti a depositi bancari	919.735,17	919.735,17	1.547.235,17	591.572,21
3.04.07.01.000	Versamenti a depositi bancari	919.735,17	919.735,17	1.547.235,17	591.572,21
4.00.00.00.000	Rimborso Prestiti	135.614,33	135.614,33	135.614,33	135.614,33
4.01.00.00.000	Rimborso di titoli obbligazionari	0,00	0,00	0,00	0,00
4.02.00.00.000	Rimborso prestiti a breve termine	0,00	0,00	0,00	0,00
4.03.00.00.000	Rimborso mutui e altri finanziamenti a medio lungo termine	135.614,33	135.614,33	135.614,33	135.614,33
4.03.01.00.000	Rimborso Mutui e altri finanziamenti a medio lungo termine	135.614,33	135.614,33	135.614,33	135.614,33
4.03.01.04.000	Rimborso Mutui e altri finanziamenti a medio lungo termine a Imprese	135.614,33	135.614,33	135.614,33	135.614,33
4.04.00.00.000	Rimborso di altre forme di indebitamento	0,00	0,00	0,00	0,00
4.05.00.00.000	Fondi per rimborso prestiti	0,00	0,00	0,00	0,00
5.00.00.00.000	Chiusura Anticipazioni ricevute da istituto tesoriere/cassiere	1.122.893,24	0,00	1.122.893,24	0,00
5.01.00.00.000	Chiusura Anticipazioni ricevute da istituto tesoriere/cassiere	1.122.893,24	0,00	1.122.893,24	0,00
5.01.01.00.000	Chiusura Anticipazioni ricevute da istituto tesoriere/cassiere	1.122.893,24	0,00	1.122.893,24	0,00

COMUNE DI MINUCCIANO

CONTO DEL BILANCIO ESERCIZIO 2023

ELENCO DELLE PREVISIONI E DEI RISULTATI DI COMPETENZA E DI CASSA SECONDO LA STRUTTURA DEL PIANO DEI CONTI - 4° LIVELLO

Codifica del Piano dei Conti	Denominazione Voce del Piano dei Conti	Competenza		Cassa	
		Previsioni	Risultati	Previsioni	Risultati
5.01.01.01.000	Chiusura Anticipazioni ricevute da istituto tesoriere/cassie re	1.122.893,24	0,00	1.122.893,24	0,00
7.00.00.00.000	Uscite per conto terzi e partite di giro	1.262.000,00	819.184,28	1.758.477,07	784.612,18
7.01.00.00.000	Uscite per partite di giro	992.000,00	657.523,67	1.278.987,70	774.917,68
7.01.01.00.000	Versamenti di altre ritenute	750.000,00	507.723,67	1.036.987,70	632.612,80
7.01.01.02.000	Versamento delle ritenute per scissione contabile IVA (split payment)	750.000,00	507.723,67	1.036.987,70	632.612,80
7.01.02.00.000	Versamenti di ritenute su Redditi da lavoro dipendente	142.000,00	121.802,51	142.000,00	121.802,51
7.01.02.01.000	Versamenti di ritenute erariali su Redditi da lavoro dipende nte riscosse per conto terzi	90.000,00	85.346,08	90.000,00	85.346,08
7.01.02.02.000	Versamenti di ritenute previdenziali e assistenziali su Redd iti da lavoro dipendente riscosse per conto terzi	45.000,00	30.786,19	45.000,00	30.786,19
7.01.02.99.000	Altri versamenti di ritenute al personale dipendente per con to di terzi	7.000,00	5.670,24	7.000,00	5.670,24
7.01.03.00.000	Versamenti di ritenute su Redditi da lavoro autonomo	95.000,00	26.497,49	95.000,00	19.002,37
7.01.03.01.000	Versamenti di ritenute erariali su Redditi da lavoro autonom o per conto terzi	95.000,00	26.497,49	95.000,00	19.002,37
7.01.99.00.000	Altre uscite per partite di giro	5.000,00	1.500,00	5.000,00	1.500,00
7.01.99.03.000	Costituzione fondi economali e carte aziendali	5.000,00	1.500,00	5.000,00	1.500,00
7.02.00.00.000	Uscite per conto terzi	270.000,00	161.660,61	479.489,37	9.694,50
7.02.04.00.000	Depositi di/presso terzi	170.000,00	153.580,07	346.915,09	2.755,00
7.02.04.01.000	Costituzione di depositi cauzionali o contrattuali presso te rzi	10.000,00	980,00	10.013,52	980,00
7.02.04.02.000	Restituzione di depositi cauzionali o contrattuali di terzi	160.000,00	152.600,07	336.901,57	1.775,00
7.02.99.00.000	Altre uscite per conto terzi	100.000,00	8.080,54	132.574,28	6.939,50
7.02.99.99.000	Altre uscite per conto terzi n.a.c.	100.000,00	8.080,54	132.574,28	6.939,50
Totale complessivo dei titoli della Spese		15.077.848,14	8.795.637,99	18.720.864,34	7.243.464,90

COMUNE DI MINUCCIANO

COMPOSIZIONE PER MISSIONI E PROGRAMMI DEL FONDO PLURIENNALE VINCOLATO DELL'ESERCIZIO 2023 DI RIFERIMENTO DEL BILANCIO

MISSIONI E PROGRAMMI		Fondo pluriennale vincolato al 31 dicembre dell'esercizio 2022	Spese impegnate negli esercizi precedenti e imputate all'esercizio 2023 e coperte dal fondo pluriennale vincolato	Riaccertamento degli impegni imputati all'esercizio 2023 e finanziati dal FPV di cui alla lettera a) effettuato nel corso dell'esercizio 2023 (cd. economie di impegno)	Riaccertamento degli impegni finanziati dal FPV di cui alla lettera a) effettuato nel corso dell'esercizio 2023 su impegni imputati agli esercizi successivi a 2023 (cd. economie di impegno)	Quota del fondo pluriennale vincolato al 31 dicembre dell'esercizio 2022, rinnata all'esercizio 2024 e successivi	Spese impegnate nell'esercizio 2023 con imputazione all'esercizio 2024 e coperte dal fondo pluriennale vincolato	Spese impegnate nell'esercizio 2023 con imputazione all'esercizio 2025 e coperte dal fondo pluriennale vincolato	Spese impegnate nell'esercizio 2023 con imputazione a esercizi successivi a quelli considerati nel bilancio pluriennale e coperte dal fondo pluriennale vincolato	Fondo pluriennale vincolato al 31 dicembre dell'esercizio 2023
		(a)	(b)	(x)	(y)	(c)=(a)-(b)-(x)-(y)	(d)	(e)	(f)	(g)=(c)+(d)+(e)+(f)
01	Missione 1 - Servizi istituzionali, generali e di gestione									
01	Organi istituzionali	0,00	0,00	0,00	0,00	0,00	0,00	0,00	0,00	0,00
02	Segreteria generale	0,00	0,00	0,00	0,00	0,00	0,00	0,00	0,00	0,00
03	Gestione economica, finanziaria, programmazione e provveditorato	0,00	0,00	0,00	0,00	0,00	0,00	0,00	0,00	0,00
04	Gestione delle entrate tributarie e servizi fiscali	0,00	0,00	0,00	0,00	0,00	0,00	0,00	0,00	0,00
05	Gestione dei beni demaniali e patrimoniali	0,00	0,00	0,00	0,00	0,00	0,00	0,00	0,00	0,00
06	Ufficio tecnico	0,00	0,00	0,00	0,00	0,00	0,00	0,00	0,00	0,00
07	Elezioni e consultazioni popolari - Anagrafe e stato civile	0,00	0,00	0,00	0,00	0,00	0,00	0,00	0,00	0,00
08	Statistica e sistemi informativi	0,00	0,00	0,00	0,00	0,00	0,00	0,00	0,00	0,00
09	Assistenza tecnico-amministrativa agli enti locali	0,00	0,00	0,00	0,00	0,00	0,00	0,00	0,00	0,00
10	Risorse umane	0,00	0,00	0,00	0,00	0,00	0,00	0,00	0,00	0,00
11	Altri servizi generali	36.497,42	32.850,16	3.647,26	0,00	0,00	34.955,86	0,00	0,00	34.955,86
	Totale Missione 1 Servizi istituzionali, generali e di gestione	36.497,42	32.850,16	3.647,26	0,00	0,00	34.955,86	0,00	0,00	34.955,86
02	Missione 2 - Giustizia									
01	Uffici giudiziari	0,00	0,00	0,00	0,00	0,00	0,00	0,00	0,00	0,00
02	Casa circondariale e altri servizi	0,00	0,00	0,00	0,00	0,00	0,00	0,00	0,00	0,00
	Totale Missione 2 Giustizia	0,00	0,00	0,00	0,00	0,00	0,00	0,00	0,00	0,00
03	Missione 3 - Ordine pubblico e sicurezza									

COMUNE DI MINUCCIANO

COMPOSIZIONE PER MISSIONI E PROGRAMMI DEL FONDO PLURIENNALE VINCOLATO DELL'ESERCIZIO 2023 DI RIFERIMENTO DEL BILANCIO

MISSIONI E PROGRAMMI		Fondo pluriennale vincolato al 31 dicembre dell'esercizio 2022	Spese impegnate negli esercizi precedenti e imputate all'esercizio 2023 e coperte dal fondo pluriennale vincolato	Riaccertamento degli impegni imputati all'esercizio 2023 e finanziati dal FPV di cui alla lettera a) effettuato nel corso dell'esercizio 2023 (cd. economie di impegno)	Riaccertamento degli impegni finanziati dal FPV di cui alla lettera a) effettuato nel corso dell'esercizio 2023 su impegni imputati agli esercizi successivi a 2023 (cd. economie di impegno)	Quota del fondo pluriennale vincolato al 31 dicembre dell'esercizio 2022, rinvia all'esercizio 2024 e successivi	Spese impegnate nell'esercizio 2023 con imputazione all'esercizio 2024 e coperte dal fondo pluriennale vincolato	Spese impegnate nell'esercizio 2023 con imputazione all'esercizio 2025 e coperte dal fondo pluriennale vincolato	Spese impegnate nell'esercizio 2023 con imputazione a esercizi successivi a quelli considerati nel bilancio pluriennale e coperte dal fondo pluriennale vincolato	Fondo pluriennale vincolato al 31 dicembre dell'esercizio 2023
		(a)	(b)	(x)	(y)	(c)=(a)-(b)-(x)-(y)	(d)	(e)	(f)	(g)=(c)+(d)+(e)+(f)
01	Polizia locale e amministrativa	0,00	0,00	0,00	0,00	0,00	0,00	0,00	0,00	0,00
02	Sistema integrato di sicurezza urbana	0,00	0,00	0,00	0,00	0,00	0,00	0,00	0,00	0,00
Totale Missione 3 Ordine pubblico e sicurezza		0,00	0,00	0,00	0,00	0,00	0,00	0,00	0,00	0,00
04	Missione 4 - Istruzione e diritto allo studio									
01	Istruzione prescolastica	0,00	0,00	0,00	0,00	0,00	0,00	0,00	0,00	0,00
02	Altri ordini di istruzione non universitaria	0,00	0,00	0,00	0,00	0,00	0,00	0,00	0,00	0,00
04	Istruzione universitaria	0,00	0,00	0,00	0,00	0,00	0,00	0,00	0,00	0,00
05	Istruzione tecnica superiore	0,00	0,00	0,00	0,00	0,00	0,00	0,00	0,00	0,00
06	Servizi ausiliari all'istruzione	0,00	0,00	0,00	0,00	0,00	0,00	0,00	0,00	0,00
07	Diritto allo studio	0,00	0,00	0,00	0,00	0,00	0,00	0,00	0,00	0,00
Totale Missione 4 Istruzione e diritto allo studio		0,00	0,00	0,00	0,00	0,00	0,00	0,00	0,00	0,00
05	Missione 5 - Tutela e valorizzazione dei beni e delle attività culturali									
01	Valorizzazione dei beni di interesse storico	0,00	0,00	0,00	0,00	0,00	0,00	0,00	0,00	0,00
02	Attività culturali e interventi diversi nel settore culturale	0,00	0,00	0,00	0,00	0,00	0,00	0,00	0,00	0,00
Totale Missione 5 Tutela e valorizzazione dei beni e delle attività culturali		0,00	0,00	0,00	0,00	0,00	0,00	0,00	0,00	0,00
06	Missione 6 - Politiche giovanili, sport e tempo libero									
01	Sport e tempo libero	0,00	0,00	0,00	0,00	0,00	0,00	0,00	0,00	0,00
02	Giovani	0,00	0,00	0,00	0,00	0,00	0,00	0,00	0,00	0,00

COMUNE DI MINUCCIANO

COMPOSIZIONE PER MISSIONI E PROGRAMMI DEL FONDO PLURIENNALE VINCOLATO DELL'ESERCIZIO 2023 DI RIFERIMENTO DEL BILANCIO

MISSIONI E PROGRAMMI		Fondo pluriennale vincolato al 31 dicembre dell'esercizio 2022	Spese impegnate negli esercizi precedenti e imputate all'esercizio 2023 e coperte dal fondo pluriennale vincolato	Riaccertamento degli impegni imputati all'esercizio 2023 e finanziati dal FPV di cui alla lettera a) effettuato nel corso dell'esercizio 2023 (cd. economie di impegno)	Riaccertamento degli impegni finanziati dal FPV di cui alla lettera a) effettuato nel corso dell'esercizio 2023 su impegni imputati agli esercizi successivi a 2023 (cd. economie di impegno)	Quota del fondo pluriennale vincolato al 31 dicembre dell'esercizio 2022, rinnviata all'esercizio 2024 e successivi	Spese impegnate nell'esercizio 2023 con imputazione all'esercizio 2024 e coperte dal fondo pluriennale vincolato	Spese impegnate nell'esercizio 2023 con imputazione all'esercizio 2025 e coperte dal fondo pluriennale vincolato	Spese impegnate nell'esercizio 2023 con imputazione a esercizi successivi a quelli considerati nel bilancio pluriennale e coperte dal fondo pluriennale vincolato	Fondo pluriennale vincolato al 31 dicembre dell'esercizio 2023
		(a)	(b)	(x)	(y)	(c)=(a)-(b)-(x)-(y)	(d)	(e)	(f)	(g)=(c)+(d)+(e)+(f)
	Totale Missione 6 Politiche giovanili, sport e tempo libero	0,00	0,00	0,00	0,00	0,00	0,00	0,00	0,00	0,00
07	Missione 7 - Turismo									
01	Sviluppo e valorizzazione del turismo	0,00	0,00	0,00	0,00	0,00	265.687,42	0,00	0,00	265.687,42
	Totale Missione 7 Turismo	0,00	0,00	0,00	0,00	0,00	265.687,42	0,00	0,00	265.687,42
08	Missione 8 - Assetto del territorio ed edilizia abitativa									
01	Urbanistica e assetto del territorio	0,00	0,00	0,00	0,00	0,00	1.242.357,37	0,00	0,00	1.242.357,37
02	Edilizia residenziale pubblica e locale e piani di edilizia economico-popolare	0,00	0,00	0,00	0,00	0,00	0,00	0,00	0,00	0,00
	Totale Missione 8 Assetto del territorio ed edilizia abitativa	0,00	0,00	0,00	0,00	0,00	1.242.357,37	0,00	0,00	1.242.357,37
09	Missione 9 - Sviluppo sostenibile e tutela del territorio e dell'ambiente									
01	Difesa del suolo	0,00	0,00	0,00	0,00	0,00	0,00	0,00	0,00	0,00
02	Tutela, valorizzazione e recupero ambientale	0,00	0,00	0,00	0,00	0,00	245.000,00	0,00	0,00	245.000,00
03	Rifiuti	0,00	0,00	0,00	0,00	0,00	0,00	0,00	0,00	0,00
04	Servizio idrico integrato	0,00	0,00	0,00	0,00	0,00	0,00	0,00	0,00	0,00
05	Aree protette, parchi naturali, protezione naturalistica e forestazione	0,00	0,00	0,00	0,00	0,00	0,00	0,00	0,00	0,00
06	Tutela e valorizzazione delle risorse idriche	0,00	0,00	0,00	0,00	0,00	0,00	0,00	0,00	0,00
07	Sviluppo sostenibile territorio montano piccoli Comuni	0,00	0,00	0,00	0,00	0,00	0,00	0,00	0,00	0,00

COMUNE DI MINUCCIANO

COMPOSIZIONE PER MISSIONI E PROGRAMMI DEL FONDO PLURIENNALE VINCOLATO DELL'ESERCIZIO 2023 DI RIFERIMENTO DEL BILANCIO

MISSIONI E PROGRAMMI		Fondo pluriennale vincolato al 31 dicembre dell'esercizio 2022	Spese impegnate negli esercizi precedenti e imputate all'esercizio 2023 e coperte dal fondo pluriennale vincolato	Riaccertamento degli impegni imputati all'esercizio 2023 e finanziati dal FPV di cui alla lettera a) effettuato nel corso dell'esercizio 2023 (cd. economie di impegno)	Riaccertamento degli impegni finanziati dal FPV di cui alla lettera a) effettuato nel corso dell'esercizio 2023 su impegni imputati agli esercizi successivi a 2023 (cd. economie di impegno)	Quota del fondo pluriennale vincolato al 31 dicembre dell'esercizio 2022, rinvia all'esercizio 2024 e successivi	Spese impegnate nell'esercizio 2023 con imputazione all'esercizio 2024 e coperte dal fondo pluriennale vincolato	Spese impegnate nell'esercizio 2023 con imputazione all'esercizio 2025 e coperte dal fondo pluriennale vincolato	Spese impegnate nell'esercizio 2023 con imputazione a esercizi successivi a quelli considerati nel bilancio pluriennale e coperte dal fondo pluriennale vincolato	Fondo pluriennale vincolato al 31 dicembre dell'esercizio 2023
		(a)	(b)	(x)	(y)	(c)=(a)-(b)-(x)-(y)	(d)	(e)	(f)	(g)=(c)+(d)+(e)+(f)
08	Qualità dell'aria e riduzione dell'inquinamento	0,00	0,00	0,00	0,00	0,00	0,00	0,00	0,00	0,00
	Totale Missione 9 Sviluppo sostenibile e tutela del territorio e dell'ambiente	0,00	0,00	0,00	0,00	0,00	245.000,00	0,00	0,00	245.000,00
10	Missione 10 - Trasporti e diritto alla mobilità									
01	Trasporto ferroviario	0,00	0,00	0,00	0,00	0,00	0,00	0,00	0,00	0,00
02	Trasporto pubblico locale	0,00	0,00	0,00	0,00	0,00	0,00	0,00	0,00	0,00
03	Trasporto per vie d'acqua	0,00	0,00	0,00	0,00	0,00	0,00	0,00	0,00	0,00
04	Altre modalità di trasporto	0,00	0,00	0,00	0,00	0,00	0,00	0,00	0,00	0,00
05	Viabilità e infrastrutture stradali	0,00	0,00	0,00	0,00	0,00	0,00	0,00	0,00	0,00
	Totale Missione 10 Trasporti e diritto alla mobilità	0,00	0,00	0,00	0,00	0,00	0,00	0,00	0,00	0,00
11	Missione 11 - Soccorso civile									
01	Sistema di protezione civile	0,00	0,00	0,00	0,00	0,00	0,00	0,00	0,00	0,00
02	Interventi a seguito di calamità naturali	0,00	0,00	0,00	0,00	0,00	0,00	0,00	0,00	0,00
	Totale Missione 11 Soccorso civile	0,00	0,00	0,00	0,00	0,00	0,00	0,00	0,00	0,00
12	Missione 12 - Diritti sociali, politiche sociali e famiglia									
01	Interventi per l'infanzia e i minori e per asili nido	0,00	0,00	0,00	0,00	0,00	0,00	0,00	0,00	0,00
02	Interventi per la disabilità	0,00	0,00	0,00	0,00	0,00	0,00	0,00	0,00	0,00
03	Interventi per gli anziani	0,00	0,00	0,00	0,00	0,00	0,00	0,00	0,00	0,00
04	Interventi per soggetti a rischio di esclusione sociale	0,00	0,00	0,00	0,00	0,00	0,00	0,00	0,00	0,00

COMUNE DI MINUCCIANO

COMPOSIZIONE PER MISSIONI E PROGRAMMI DEL FONDO PLURIENNALE VINCOLATO DELL'ESERCIZIO 2023 DI RIFERIMENTO DEL BILANCIO

MISSIONI E PROGRAMMI		Fondo pluriennale vincolato al 31 dicembre dell'esercizio 2022	Spese impegnate negli esercizi precedenti e imputate all'esercizio 2023 e coperte dal fondo pluriennale vincolato	Riaccertamento degli impegni imputati all'esercizio 2023 e finanziati dal FPV di cui alla lettera a) effettuato nel corso dell'esercizio 2023 (cd. economie di impegno)	Riaccertamento degli impegni finanziati dal FPV di cui alla lettera a) effettuato nel corso dell'esercizio 2023 su impegni imputati agli esercizi successivi a 2023 (cd. economie di impegno)	Quota del fondo pluriennale vincolato al 31 dicembre dell'esercizio 2022, rinnviata all'esercizio 2024 e successivi	Spese impegnate nell'esercizio 2023 con imputazione all'esercizio 2024 e coperte dal fondo pluriennale vincolato	Spese impegnate nell'esercizio 2023 con imputazione all'esercizio 2025 e coperte dal fondo pluriennale vincolato	Spese impegnate nell'esercizio 2023 con imputazione a esercizi successivi a quelli considerati nel bilancio pluriennale e coperte dal fondo pluriennale vincolato	Fondo pluriennale vincolato al 31 dicembre dell'esercizio 2023
		(a)	(b)	(x)	(y)	(c)=(a)-(b)-(x)-(y)	(d)	(e)	(f)	(g)=(c)+(d)+(e)+(f)
05	Interventi per le famiglie	0,00	0,00	0,00	0,00	0,00	0,00	0,00	0,00	0,00
06	Interventi per il diritto alla casa	0,00	0,00	0,00	0,00	0,00	0,00	0,00	0,00	0,00
07	Programmazione e governo della rete dei servizi socio-sanitari e sociali	0,00	0,00	0,00	0,00	0,00	0,00	0,00	0,00	0,00
08	Cooperazione e associazionismo	0,00	0,00	0,00	0,00	0,00	0,00	0,00	0,00	0,00
09	Servizio necroscopico e cimiteriale	0,00	0,00	0,00	0,00	0,00	0,00	0,00	0,00	0,00
Totale Missione 12 Diritti sociali, politiche sociali e famiglia		0,00	0,00	0,00	0,00	0,00	0,00	0,00	0,00	0,00
13 Missione 13 - Tutela della salute										
01	Servizio sanitario regionale - finanziamento ordinario corrente per la garanzia dei LEA	0,00	0,00	0,00	0,00	0,00	0,00	0,00	0,00	0,00
02	Servizio sanitario regionale - finanziamento aggiuntivo corrente per livelli di assistenza superiori ai LEA	0,00	0,00	0,00	0,00	0,00	0,00	0,00	0,00	0,00
03	Servizio sanitario regionale - finanziamento aggiuntivo corrente per la copertura dello squilibrio di bilancio corrente	0,00	0,00	0,00	0,00	0,00	0,00	0,00	0,00	0,00
04	Servizio sanitario regionale - ripiano di disavanzi sanitari relativi ad esercizi pregressi	0,00	0,00	0,00	0,00	0,00	0,00	0,00	0,00	0,00
05	Servizio sanitario regionale - investimenti sanitari	0,00	0,00	0,00	0,00	0,00	0,00	0,00	0,00	0,00
06	Servizio sanitario regionale - restituzione maggiori gettiti SSN	0,00	0,00	0,00	0,00	0,00	0,00	0,00	0,00	0,00
07	Ulteriori spese in materia sanitaria	0,00	0,00	0,00	0,00	0,00	0,00	0,00	0,00	0,00
Totale Missione 13 Tutela della salute		0,00	0,00	0,00	0,00	0,00	0,00	0,00	0,00	0,00

COMUNE DI MINUCCIANO

COMPOSIZIONE PER MISSIONI E PROGRAMMI DEL FONDO PLURIENNALE VINCOLATO DELL'ESERCIZIO 2023 DI RIFERIMENTO DEL BILANCIO

MISSIONI E PROGRAMMI		Fondo pluriennale vincolato al 31 dicembre dell'esercizio 2022	Spese impegnate negli esercizi precedenti e imputate all'esercizio 2023 e coperte dal fondo pluriennale vincolato	Riaccertamento degli impegni imputati all'esercizio 2023 e finanziati dal FPV di cui alla lettera a) effettuato nel corso dell'esercizio 2023 (cd. economie di impegno)	Riaccertamento degli impegni finanziati dal FPV di cui alla lettera a) effettuato nel corso dell'esercizio 2023 su impegni imputati agli esercizi successivi a 2023 (cd. economie di impegno)	Quota del fondo pluriennale vincolato al 31 dicembre dell'esercizio 2022, rinnviata all'esercizio 2024 e successivi	Spese impegnate nell'esercizio 2023 con imputazione all'esercizio 2024 e coperte dal fondo pluriennale vincolato	Spese impegnate nell'esercizio 2023 con imputazione all'esercizio 2025 e coperte dal fondo pluriennale vincolato	Spese impegnate nell'esercizio 2023 con imputazione a esercizi successivi a quelli considerati nel bilancio pluriennale e coperte dal fondo pluriennale vincolato	Fondo pluriennale vincolato al 31 dicembre dell'esercizio 2023
		(a)	(b)	(x)	(y)	(c)=(a)-(b)-(x)-(y)	(d)	(e)	(f)	(g)=(c)+(d)+(e)+(f)
14	Missione 14 - Sviluppo economico e competitività									
01	Industria, PMI e Artigianato	0,00	0,00	0,00	0,00	0,00	0,00	0,00	0,00	0,00
02	Commercio - reti distributive - tutela dei consumatori	0,00	0,00	0,00	0,00	0,00	0,00	0,00	0,00	0,00
03	Ricerca e innovazione	0,00	0,00	0,00	0,00	0,00	0,00	0,00	0,00	0,00
04	Reti e altri servizi di pubblica utilità	0,00	0,00	0,00	0,00	0,00	0,00	0,00	0,00	0,00
	Totale Missione 14 Sviluppo economico e competitività	0,00	0,00	0,00	0,00	0,00	0,00	0,00	0,00	0,00
15	Missione 15 - Politiche per il lavoro e la formazione professionale									
01	Servizi per lo sviluppo del mercato del lavoro	0,00	0,00	0,00	0,00	0,00	0,00	0,00	0,00	0,00
02	Formazione professionale	0,00	0,00	0,00	0,00	0,00	0,00	0,00	0,00	0,00
03	Sostegno all'occupazione	0,00	0,00	0,00	0,00	0,00	0,00	0,00	0,00	0,00
	Totale Missione 15 Politiche per il lavoro e la formazione professionale	0,00	0,00	0,00	0,00	0,00	0,00	0,00	0,00	0,00
16	Missione 16 - Agricoltura, politiche agroalimentari e pesca									
01	Sviluppo del settore agricolo e del sistema agroalimentare	0,00	0,00	0,00	0,00	0,00	0,00	0,00	0,00	0,00
02	Caccia e pesca	0,00	0,00	0,00	0,00	0,00	0,00	0,00	0,00	0,00
	Totale Missione 16 Agricoltura, politiche agroalimentari e pesca	0,00	0,00	0,00	0,00	0,00	0,00	0,00	0,00	0,00
17	Missione 17 - Energia e diversificazione delle									

COMUNE DI MINUCCIANO

COMPOSIZIONE PER MISSIONI E PROGRAMMI DEL FONDO PLURIENNALE VINCOLATO DELL'ESERCIZIO 2023 DI RIFERIMENTO DEL BILANCIO

MISSIONI E PROGRAMMI		Fondo pluriennale vincolato al 31 dicembre dell'esercizio 2022	Spese impegnate negli esercizi precedenti e imputate all'esercizio 2023 e coperte dal fondo pluriennale vincolato	Riaccertamento degli impegni imputati all'esercizio 2023 e finanziati dal FPV di cui alla lettera a) effettuato nel corso dell'esercizio 2023 (cd. economie di impegno)	Riaccertamento degli impegni finanziati dal FPV di cui alla lettera a) effettuato nel corso dell'esercizio 2023 su impegni imputati agli esercizi successivi a 2023 (cd. economie di impegno)	Quota del fondo pluriennale vincolato al 31 dicembre dell'esercizio 2022, rinnata all'esercizio 2024 e successivi	Spese impegnate nell'esercizio 2023 con imputazione all'esercizio 2024 e coperte dal fondo pluriennale vincolato	Spese impegnate nell'esercizio 2023 con imputazione all'esercizio 2025 e coperte dal fondo pluriennale vincolato	Spese impegnate nell'esercizio 2023 con imputazione a esercizi successivi a quelli considerati nel bilancio pluriennale e coperte dal fondo pluriennale vincolato	Fondo pluriennale vincolato al 31 dicembre dell'esercizio 2023
		(a)	(b)	(x)	(y)	(c)=(a)-(b)-(x)-(y)	(d)	(e)	(f)	(g)=(c)+(d)+(e)+(f)
fonti energetiche										
01	Fonti energetiche	0,00	0,00	0,00	0,00	0,00	0,00	0,00	0,00	0,00
Totale Missione 17 Energia e diversificazione delle fonti energetiche		0,00	0,00	0,00	0,00	0,00	0,00	0,00	0,00	0,00
18 Missione 18 - Relazioni con le altre autonomie territoriali e locali										
01	Relazioni finanziarie con le altre autonomie territoriali	0,00	0,00	0,00	0,00	0,00	0,00	0,00	0,00	0,00
Totale Missione 18 Relazioni con le altre autonomie territoriali e locali		0,00	0,00	0,00	0,00	0,00	0,00	0,00	0,00	0,00
19 Missione 19 - Relazioni internazionali										
01	Relazioni internazionali e Cooperazione allo sviluppo	0,00	0,00	0,00	0,00	0,00	0,00	0,00	0,00	0,00
Totale Missione 19 Relazioni internazionali		0,00	0,00	0,00	0,00	0,00	0,00	0,00	0,00	0,00
TOTALE		36.497,42	32.850,16	3.647,26	0,00	0,00	1.788.000,65	0,00	0,00	1.788.000,65

- (a) Indicare l'importo del fondo pluriennale vincolato risultante dal consuntivo dell'anno precedente. Nel primo esercizio di applicazione del titolo primo del D.Lgs.118/2011 la voce indica l'importo del fondo pluriennale vincolato definito in occasione del riaccertamento straordinario dei residui, pari alla differenza tra gli impegni cancellati e reimputati all'esercizio e agli esercizi successivi e gli accertamenti cancellati e reimputati all'esercizio e agli esercizi successivi.
- (b) Indicare l'importo degli impegni assunti negli esercizi precedenti e imputati all'esercizio cui si riferisce il rendiconto finanziati dal FPV. Nel primo esercizio di applicazione del titolo primo del D.Lgs.118/2011 è indicata la differenza tra gli impegni reimputati all'esercizio e gli accertamenti reimputati al medesimo esercizio.
- (x) Indicare le economie, registrate nel corso dell'esercizio e verificate in sede di rendiconto, sugli impegni finanziati dal fondo pluriennale vincolato di cui alla lettera a).
- (d), Indicare gli impegni assunti nel corso dell'esercizio 2023 con imputazione all'esercizio 2024 (colonna d), all'esercizio 2025 (colonna e), e agli esercizi successivi (colonna f), comprese le spese prenotate sulla base della gara per
- (e), l'affidamento dei lavori, formalmente indetta ai sensi dell'art. 53, comma 2, del citato decreto legislativo n.163 del 2006, riguardanti le spese di investimento per lavori pubblici, di cui all'art. 3 comma 7 del decreto legislativo 12 aprile
- (f) 2006, n.163 "Codice dei contratti pubblici", esigibili negli esercizi successivi.

COMUNE DI MINUCCIANO

COMPOSIZIONE PER MISSIONI E PROGRAMMI DEL FONDO PLURIENNALE VINCOLATO DELL'ESERCIZIO 2024 DI RIFERIMENTO DEL BILANCIO

MISSIONI E PROGRAMMI		Fondo pluriennale vincolato al 31 dicembre dell'esercizio 2023	Spese impegnate negli esercizi precedenti e imputate all'esercizio 2024 e coperte dal fondo pluriennale vincolato	Riaccertamento degli impegni imputati all'esercizio 2023 e finanziati dal FPV di cui alla lettera a) effettuato nel corso dell'esercizio 2023 (cd. economie di impegno)	Riaccertamento degli impegni finanziati dal FPV di cui alla lettera a) effettuato nel corso dell'esercizio 2023 su impegni imputati agli esercizi successivi a 2023 (cd. economie di impegno)	Quota del fondo pluriennale vincolato al 31 dicembre dell'esercizio 2023, rinnviata all'esercizio 2025 e successivi	Spese impegnate nell'esercizio 2024 con imputazione all'esercizio 2025 e coperte dal fondo pluriennale vincolato	Spese impegnate nell'esercizio 2024 con imputazione all'esercizio 2026 e coperte dal fondo pluriennale vincolato	Spese impegnate nell'esercizio 2024 con imputazione a esercizi successivi a quelli considerati nel bilancio pluriennale e coperte dal fondo pluriennale vincolato	Fondo pluriennale vincolato al 31 dicembre dell'esercizio 2024
		(a)	(b)	(x)	(y)	(c)=(a)-(b)-(x)-(y)	(d)	(e)	(f)	(g)=(c)+(d)+(e)+(f)
01	Missione 1 - Servizi istituzionali, generali e di gestione									
01	Organi istituzionali	0,00	0,00	0,00	0,00	0,00	0,00	0,00	0,00	0,00
02	Segreteria generale	0,00	0,00	0,00	0,00	0,00	0,00	0,00	0,00	0,00
03	Gestione economica, finanziaria, programmazione e provveditorato	0,00	0,00	0,00	0,00	0,00	0,00	0,00	0,00	0,00
04	Gestione delle entrate tributarie e servizi fiscali	0,00	0,00	0,00	0,00	0,00	0,00	0,00	0,00	0,00
05	Gestione dei beni demaniali e patrimoniali	0,00	0,00	0,00	0,00	0,00	0,00	0,00	0,00	0,00
06	Ufficio tecnico	0,00	0,00	0,00	0,00	0,00	0,00	0,00	0,00	0,00
07	Elezioni e consultazioni popolari - Anagrafe e stato civile	0,00	0,00	0,00	0,00	0,00	0,00	0,00	0,00	0,00
08	Statistica e sistemi informativi	0,00	0,00	0,00	0,00	0,00	0,00	0,00	0,00	0,00
09	Assistenza tecnico-amministrativa agli enti locali	0,00	0,00	0,00	0,00	0,00	0,00	0,00	0,00	0,00
10	Risorse umane	0,00	0,00	0,00	0,00	0,00	0,00	0,00	0,00	0,00
11	Altri servizi generali	34.955,86	34.955,86	0,00	0,00	0,00	0,00	0,00	0,00	0,00
	Totale Missione 1 Servizi istituzionali, generali e di gestione	34.955,86	34.955,86	0,00	0,00	0,00	0,00	0,00	0,00	0,00
02	Missione 2 - Giustizia									
01	Uffici giudiziari	0,00	0,00	0,00	0,00	0,00	0,00	0,00	0,00	0,00
02	Casa circondariale e altri servizi	0,00	0,00	0,00	0,00	0,00	0,00	0,00	0,00	0,00
	Totale Missione 2 Giustizia	0,00	0,00	0,00	0,00	0,00	0,00	0,00	0,00	0,00
03	Missione 3 - Ordine pubblico e sicurezza									

COMUNE DI MINUCCIANO

COMPOSIZIONE PER MISSIONI E PROGRAMMI DEL FONDO PLURIENNALE VINCOLATO DELL'ESERCIZIO 2024 DI RIFERIMENTO DEL BILANCIO

MISSIONI E PROGRAMMI		Fondo pluriennale vincolato al 31 dicembre dell'esercizio 2023	Spese impegnate negli esercizi precedenti e imputate all'esercizio 2024 e coperte dal fondo pluriennale vincolato	Riaccertamento degli impegni imputati all'esercizio 2023 e finanziati dal FPV di cui alla lettera a) effettuato nel corso dell'esercizio 2023 (cd. economie di impegno)	Riaccertamento degli impegni finanziati dal FPV di cui alla lettera a) effettuato nel corso dell'esercizio 2023 su impegni imputati agli esercizi successivi a 2023 (cd. economie di impegno)	Quota del fondo pluriennale vincolato al 31 dicembre dell'esercizio 2023, rinvia all'esercizio 2025 e successivi	Spese impegnate nell'esercizio 2024 con imputazione all'esercizio 2025 e coperte dal fondo pluriennale vincolato	Spese impegnate nell'esercizio 2024 con imputazione all'esercizio 2026 e coperte dal fondo pluriennale vincolato	Spese impegnate nell'esercizio 2024 con imputazione a esercizi successivi a quelli considerati nel bilancio pluriennale e coperte dal fondo pluriennale vincolato	Fondo pluriennale vincolato al 31 dicembre dell'esercizio 2024
		(a)	(b)	(x)	(y)	(c)=(a)-(b)-(x)-(y)	(d)	(e)	(f)	(g)=(c)+(d)+(e)+(f)
01	Polizia locale e amministrativa	0,00	0,00	0,00	0,00	0,00	0,00	0,00	0,00	0,00
02	Sistema integrato di sicurezza urbana	0,00	0,00	0,00	0,00	0,00	0,00	0,00	0,00	0,00
Totale Missione 3 Ordine pubblico e sicurezza		0,00	0,00	0,00	0,00	0,00	0,00	0,00	0,00	0,00
04	Missione 4 - Istruzione e diritto allo studio									
01	Istruzione prescolastica	0,00	0,00	0,00	0,00	0,00	0,00	0,00	0,00	0,00
02	Altri ordini di istruzione non universitaria	0,00	0,00	0,00	0,00	0,00	0,00	0,00	0,00	0,00
04	Istruzione universitaria	0,00	0,00	0,00	0,00	0,00	0,00	0,00	0,00	0,00
05	Istruzione tecnica superiore	0,00	0,00	0,00	0,00	0,00	0,00	0,00	0,00	0,00
06	Servizi ausiliari all'istruzione	0,00	0,00	0,00	0,00	0,00	0,00	0,00	0,00	0,00
07	Diritto allo studio	0,00	0,00	0,00	0,00	0,00	0,00	0,00	0,00	0,00
Totale Missione 4 Istruzione e diritto allo studio		0,00	0,00	0,00	0,00	0,00	0,00	0,00	0,00	0,00
05	Missione 5 - Tutela e valorizzazione dei beni e delle attività culturali									
01	Valorizzazione dei beni di interesse storico	0,00	0,00	0,00	0,00	0,00	0,00	0,00	0,00	0,00
02	Attività culturali e interventi diversi nel settore culturale	0,00	0,00	0,00	0,00	0,00	0,00	0,00	0,00	0,00
Totale Missione 5 Tutela e valorizzazione dei beni e delle attività culturali		0,00	0,00	0,00	0,00	0,00	0,00	0,00	0,00	0,00
06	Missione 6 - Politiche giovanili, sport e tempo libero									
01	Sport e tempo libero	0,00	0,00	0,00	0,00	0,00	0,00	0,00	0,00	0,00
02	Giovani	0,00	0,00	0,00	0,00	0,00	0,00	0,00	0,00	0,00

COMUNE DI MINUCCIANO

COMPOSIZIONE PER MISSIONI E PROGRAMMI DEL FONDO PLURIENNALE VINCOLATO DELL'ESERCIZIO 2024 DI RIFERIMENTO DEL BILANCIO

MISSIONI E PROGRAMMI		Fondo pluriennale vincolato al 31 dicembre dell'esercizio 2023	Spese impegnate negli esercizi precedenti e imputate all'esercizio 2024 e coperte dal fondo pluriennale vincolato	Riaccertamento degli impegni imputati all'esercizio 2023 e finanziati dal FPV di cui alla lettera a) effettuato nel corso dell'esercizio 2023 (cd. economie di impegno)	Riaccertamento degli impegni finanziati dal FPV di cui alla lettera a) effettuato nel corso dell'esercizio 2023 su impegni imputati agli esercizi successivi a 2023 (cd. economie di impegno)	Quota del fondo pluriennale vincolato al 31 dicembre dell'esercizio 2023, rinnviata all'esercizio 2025 e successivi	Spese impegnate nell'esercizio 2024 con imputazione all'esercizio 2025 e coperte dal fondo pluriennale vincolato	Spese impegnate nell'esercizio 2024 con imputazione all'esercizio 2026 e coperte dal fondo pluriennale vincolato	Spese impegnate nell'esercizio 2024 con imputazione a esercizi successivi a quelli considerati nel bilancio pluriennale e coperte dal fondo pluriennale vincolato	Fondo pluriennale vincolato al 31 dicembre dell'esercizio 2024
		(a)	(b)	(x)	(y)	(c)=(a)-(b)-(x)-(y)	(d)	(e)	(f)	(g)=(c)+(d)+(e)+(f)
	Totale Missione 6 Politiche giovanili, sport e tempo libero	0,00	0,00	0,00	0,00	0,00	0,00	0,00	0,00	0,00
07	Missione 7 - Turismo									
01	Sviluppo e valorizzazione del turismo	265.687,42	265.687,42	0,00	0,00	0,00	0,00	0,00	0,00	0,00
	Totale Missione 7 Turismo	265.687,42	265.687,42	0,00	0,00	0,00	0,00	0,00	0,00	0,00
08	Missione 8 - Assetto del territorio ed edilizia abitativa									
01	Urbanistica e assetto del territorio	1.242.357,37	1.242.357,37	0,00	0,00	0,00	0,00	0,00	0,00	0,00
02	Edilizia residenziale pubblica e locale e piani di edilizia economico-popolare	0,00	0,00	0,00	0,00	0,00	0,00	0,00	0,00	0,00
	Totale Missione 8 Assetto del territorio ed edilizia abitativa	1.242.357,37	1.242.357,37	0,00	0,00	0,00	0,00	0,00	0,00	0,00
09	Missione 9 - Sviluppo sostenibile e tutela del territorio e dell'ambiente									
01	Difesa del suolo	0,00	0,00	0,00	0,00	0,00	0,00	0,00	0,00	0,00
02	Tutela, valorizzazione e recupero ambientale	245.000,00	245.000,00	0,00	0,00	0,00	0,00	0,00	0,00	0,00
03	Rifiuti	0,00	0,00	0,00	0,00	0,00	0,00	0,00	0,00	0,00
04	Servizio idrico integrato	0,00	0,00	0,00	0,00	0,00	0,00	0,00	0,00	0,00
05	Aree protette, parchi naturali, protezione naturalistica e forestazione	0,00	0,00	0,00	0,00	0,00	0,00	0,00	0,00	0,00
06	Tutela e valorizzazione delle risorse idriche	0,00	0,00	0,00	0,00	0,00	0,00	0,00	0,00	0,00
07	Sviluppo sostenibile territorio montano piccoli Comuni	0,00	0,00	0,00	0,00	0,00	0,00	0,00	0,00	0,00

COMUNE DI MINUCCIANO

COMPOSIZIONE PER MISSIONI E PROGRAMMI DEL FONDO PLURIENNALE VINCOLATO DELL'ESERCIZIO 2024 DI RIFERIMENTO DEL BILANCIO

MISSIONI E PROGRAMMI		Fondo pluriennale vincolato al 31 dicembre dell'esercizio 2023	Spese impegnate negli esercizi precedenti e imputate all'esercizio 2024 e coperte dal fondo pluriennale vincolato	Riaccertamento degli impegni imputati all'esercizio 2023 e finanziati dal FPV di cui alla lettera a) effettuato nel corso dell'esercizio 2023 (cd. economie di impegno)	Riaccertamento degli impegni finanziati dal FPV di cui alla lettera a) effettuato nel corso dell'esercizio 2023 su impegni imputati agli esercizi successivi a 2023 (cd. economie di impegno)	Quota del fondo pluriennale vincolato al 31 dicembre dell'esercizio 2023, rinvia all'esercizio 2025 e successivi	Spese impegnate nell'esercizio 2024 con imputazione all'esercizio 2025 e coperte dal fondo pluriennale vincolato	Spese impegnate nell'esercizio 2024 con imputazione all'esercizio 2026 e coperte dal fondo pluriennale vincolato	Spese impegnate nell'esercizio 2024 con imputazione a esercizi successivi a quelli considerati nel bilancio pluriennale e coperte dal fondo pluriennale vincolato	Fondo pluriennale vincolato al 31 dicembre dell'esercizio 2024
		(a)	(b)	(x)	(y)	(c)=(a)-(b)-(x)-(y)	(d)	(e)	(f)	(g)=(c)+(d)+(e)+(f)
08	Qualità dell'aria e riduzione dell'inquinamento	0,00	0,00	0,00	0,00	0,00	0,00	0,00	0,00	0,00
	Totale Missione 9 Sviluppo sostenibile e tutela del territorio e dell'ambiente	245.000,00	245.000,00	0,00	0,00	0,00	0,00	0,00	0,00	0,00
10	Missione 10 - Trasporti e diritto alla mobilità									
01	Trasporto ferroviario	0,00	0,00	0,00	0,00	0,00	0,00	0,00	0,00	0,00
02	Trasporto pubblico locale	0,00	0,00	0,00	0,00	0,00	0,00	0,00	0,00	0,00
03	Trasporto per vie d'acqua	0,00	0,00	0,00	0,00	0,00	0,00	0,00	0,00	0,00
04	Altre modalità di trasporto	0,00	0,00	0,00	0,00	0,00	0,00	0,00	0,00	0,00
05	Viabilità e infrastrutture stradali	0,00	0,00	0,00	0,00	0,00	0,00	0,00	0,00	0,00
	Totale Missione 10 Trasporti e diritto alla mobilità	0,00	0,00	0,00	0,00	0,00	0,00	0,00	0,00	0,00
11	Missione 11 - Soccorso civile									
01	Sistema di protezione civile	0,00	0,00	0,00	0,00	0,00	0,00	0,00	0,00	0,00
02	Interventi a seguito di calamità naturali	0,00	0,00	0,00	0,00	0,00	0,00	0,00	0,00	0,00
	Totale Missione 11 Soccorso civile	0,00	0,00	0,00	0,00	0,00	0,00	0,00	0,00	0,00
12	Missione 12 - Diritti sociali, politiche sociali e famiglia									
01	Interventi per l'infanzia e i minori e per asili nido	0,00	0,00	0,00	0,00	0,00	0,00	0,00	0,00	0,00
02	Interventi per la disabilità	0,00	0,00	0,00	0,00	0,00	0,00	0,00	0,00	0,00
03	Interventi per gli anziani	0,00	0,00	0,00	0,00	0,00	0,00	0,00	0,00	0,00
04	Interventi per soggetti a rischio di esclusione sociale	0,00	0,00	0,00	0,00	0,00	0,00	0,00	0,00	0,00

COMUNE DI MINUCCIANO

COMPOSIZIONE PER MISSIONI E PROGRAMMI DEL FONDO PLURIENNALE VINCOLATO DELL'ESERCIZIO 2024 DI RIFERIMENTO DEL BILANCIO

MISSIONI E PROGRAMMI		Fondo pluriennale vincolato al 31 dicembre dell'esercizio 2023	Spese impegnate negli esercizi precedenti e imputate all'esercizio 2024 e coperte dal fondo pluriennale vincolato	Riaccertamento degli impegni imputati all'esercizio 2023 e finanziati dal FPV di cui alla lettera a) effettuato nel corso dell'esercizio 2023 (cd. economie di impegno)	Riaccertamento degli impegni finanziati dal FPV di cui alla lettera a) effettuato nel corso dell'esercizio 2023 su impegni imputati agli esercizi successivi a 2023 (cd. economie di impegno)	Quota del fondo pluriennale vincolato al 31 dicembre dell'esercizio 2023, rinnviata all'esercizio 2025 e successivi	Spese impegnate nell'esercizio 2024 con imputazione all'esercizio 2025 e coperte dal fondo pluriennale vincolato	Spese impegnate nell'esercizio 2024 con imputazione all'esercizio 2026 e coperte dal fondo pluriennale vincolato	Spese impegnate nell'esercizio 2024 con imputazione a esercizi successivi a quelli considerati nel bilancio pluriennale e coperte dal fondo pluriennale vincolato	Fondo pluriennale vincolato al 31 dicembre dell'esercizio 2024
		(a)	(b)	(x)	(y)	(c)=(a)-(b)-(x)-(y)	(d)	(e)	(f)	(g)=(c)+(d)+(e)+(f)
05	Interventi per le famiglie	0,00	0,00	0,00	0,00	0,00	0,00	0,00	0,00	0,00
06	Interventi per il diritto alla casa	0,00	0,00	0,00	0,00	0,00	0,00	0,00	0,00	0,00
07	Programmazione e governo della rete dei servizi socio-sanitari e sociali	0,00	0,00	0,00	0,00	0,00	0,00	0,00	0,00	0,00
08	Cooperazione e associazionismo	0,00	0,00	0,00	0,00	0,00	0,00	0,00	0,00	0,00
09	Servizio necroscopico e cimiteriale	0,00	0,00	0,00	0,00	0,00	0,00	0,00	0,00	0,00
Totale Missione 12 Diritti sociali, politiche sociali e famiglia		0,00	0,00	0,00	0,00	0,00	0,00	0,00	0,00	0,00
13 Missione 13 - Tutela della salute										
01	Servizio sanitario regionale - finanziamento ordinario corrente per la garanzia dei LEA	0,00	0,00	0,00	0,00	0,00	0,00	0,00	0,00	0,00
02	Servizio sanitario regionale - finanziamento aggiuntivo corrente per livelli di assistenza superiori ai LEA	0,00	0,00	0,00	0,00	0,00	0,00	0,00	0,00	0,00
03	Servizio sanitario regionale - finanziamento aggiuntivo corrente per la copertura dello squilibrio di bilancio corrente	0,00	0,00	0,00	0,00	0,00	0,00	0,00	0,00	0,00
04	Servizio sanitario regionale - ripiano di disavanzi sanitari relativi ad esercizi pregressi	0,00	0,00	0,00	0,00	0,00	0,00	0,00	0,00	0,00
05	Servizio sanitario regionale - investimenti sanitari	0,00	0,00	0,00	0,00	0,00	0,00	0,00	0,00	0,00
06	Servizio sanitario regionale - restituzione maggiori gettiti SSN	0,00	0,00	0,00	0,00	0,00	0,00	0,00	0,00	0,00
07	Ulteriori spese in materia sanitaria	0,00	0,00	0,00	0,00	0,00	0,00	0,00	0,00	0,00
Totale Missione 13 Tutela della salute		0,00	0,00	0,00	0,00	0,00	0,00	0,00	0,00	0,00

COMUNE DI MINUCCIANO

COMPOSIZIONE PER MISSIONI E PROGRAMMI DEL FONDO PLURIENNALE VINCOLATO DELL'ESERCIZIO 2024 DI RIFERIMENTO DEL BILANCIO

MISSIONI E PROGRAMMI		Fondo pluriennale vincolato al 31 dicembre dell'esercizio 2023	Spese impegnate negli esercizi precedenti e imputate all'esercizio 2024 e coperte dal fondo pluriennale vincolato	Riaccertamento degli impegni imputati all'esercizio 2023 e finanziati dal FPV di cui alla lettera a) effettuato nel corso dell'esercizio 2023 (cd. economie di impegno)	Riaccertamento degli impegni finanziati dal FPV di cui alla lettera a) effettuato nel corso dell'esercizio 2023 su impegni imputati agli esercizi successivi a 2023 (cd. economie di impegno)	Quota del fondo pluriennale vincolato al 31 dicembre dell'esercizio 2023, rinvia all'esercizio 2025 e successivi	Spese impegnate nell'esercizio 2024 con imputazione all'esercizio 2025 e coperte dal fondo pluriennale vincolato	Spese impegnate nell'esercizio 2024 con imputazione all'esercizio 2026 e coperte dal fondo pluriennale vincolato	Spese impegnate nell'esercizio 2024 con imputazione a esercizi successivi a quelli considerati nel bilancio pluriennale e coperte dal fondo pluriennale vincolato	Fondo pluriennale vincolato al 31 dicembre dell'esercizio 2024
		(a)	(b)	(x)	(y)	(c)=(a)-(b)-(x)-(y)	(d)	(e)	(f)	(g)=(c)+(d)+(e)+(f)
14	Missione 14 - Sviluppo economico e competitività									
01	Industria, PMI e Artigianato	0,00	0,00	0,00	0,00	0,00	0,00	0,00	0,00	0,00
02	Commercio - reti distributive - tutela dei consumatori	0,00	0,00	0,00	0,00	0,00	0,00	0,00	0,00	0,00
03	Ricerca e innovazione	0,00	0,00	0,00	0,00	0,00	0,00	0,00	0,00	0,00
04	Reti e altri servizi di pubblica utilità	0,00	0,00	0,00	0,00	0,00	0,00	0,00	0,00	0,00
	Totale Missione 14 Sviluppo economico e competitività	0,00	0,00	0,00	0,00	0,00	0,00	0,00	0,00	0,00
15	Missione 15 - Politiche per il lavoro e la formazione professionale									
01	Servizi per lo sviluppo del mercato del lavoro	0,00	0,00	0,00	0,00	0,00	0,00	0,00	0,00	0,00
02	Formazione professionale	0,00	0,00	0,00	0,00	0,00	0,00	0,00	0,00	0,00
03	Sostegno all'occupazione	0,00	0,00	0,00	0,00	0,00	0,00	0,00	0,00	0,00
	Totale Missione 15 Politiche per il lavoro e la formazione professionale	0,00	0,00	0,00	0,00	0,00	0,00	0,00	0,00	0,00
16	Missione 16 - Agricoltura, politiche agroalimentari e pesca									
01	Sviluppo del settore agricolo e del sistema agroalimentare	0,00	0,00	0,00	0,00	0,00	0,00	0,00	0,00	0,00
02	Caccia e pesca	0,00	0,00	0,00	0,00	0,00	0,00	0,00	0,00	0,00
	Totale Missione 16 Agricoltura, politiche agroalimentari e pesca	0,00	0,00	0,00	0,00	0,00	0,00	0,00	0,00	0,00
17	Missione 17 - Energia e diversificazione delle									

COMUNE DI MINUCCIANO

COMPOSIZIONE PER MISSIONI E PROGRAMMI DEL FONDO PLURIENNALE VINCOLATO DELL'ESERCIZIO 2024 DI RIFERIMENTO DEL BILANCIO

MISSIONI E PROGRAMMI		Fondo pluriennale vincolato al 31 dicembre dell'esercizio 2023	Spese impegnate negli esercizi precedenti e imputate all'esercizio 2024 e coperte dal fondo pluriennale vincolato	Riaccertamento degli impegni imputati all'esercizio 2023 e finanziati dal FPV di cui alla lettera a) effettuato nel corso dell'esercizio 2023 (cd. economie di impegno)	Riaccertamento degli impegni finanziati dal FPV di cui alla lettera a) effettuato nel corso dell'esercizio 2023 su impegni imputati agli esercizi successivi a 2023 (cd. economie di impegno)	Quota del fondo pluriennale vincolato al 31 dicembre dell'esercizio 2023, rinvia all'esercizio 2025 e successivi	Spese impegnate nell'esercizio 2024 con imputazione all'esercizio 2025 e coperte dal fondo pluriennale vincolato	Spese impegnate nell'esercizio 2024 con imputazione all'esercizio 2026 e coperte dal fondo pluriennale vincolato	Spese impegnate nell'esercizio 2024 con imputazione a esercizi successivi a quelli considerati nel bilancio pluriennale e coperte dal fondo pluriennale vincolato	Fondo pluriennale vincolato al 31 dicembre dell'esercizio 2024
		(a)	(b)	(x)	(y)	(c)=(a)-(b)-(x)-(y)	(d)	(e)	(f)	(g)=(c)+(d)+(e)+(f)
fonti energetiche										
01	Fonti energetiche	0,00	0,00	0,00	0,00	0,00	0,00	0,00	0,00	0,00
	Totale Missione 17 Energia e diversificazione delle fonti energetiche	0,00	0,00	0,00	0,00	0,00	0,00	0,00	0,00	0,00
18 Missione 18 - Relazioni con le altre autonomie territoriali e locali										
01	Relazioni finanziarie con le altre autonomie territoriali	0,00	0,00	0,00	0,00	0,00	0,00	0,00	0,00	0,00
	Totale Missione 18 Relazioni con le altre autonomie territoriali e locali	0,00	0,00	0,00	0,00	0,00	0,00	0,00	0,00	0,00
19 Missione 19 - Relazioni internazionali										
01	Relazioni internazionali e Cooperazione allo sviluppo	0,00	0,00	0,00	0,00	0,00	0,00	0,00	0,00	0,00
	Totale Missione 19 Relazioni internazionali	0,00	0,00	0,00	0,00	0,00	0,00	0,00	0,00	0,00
TOTALE		1.788.000,65	1.788.000,65	0,00	0,00	0,00	0,00	0,00	0,00	0,00

- (a) Indicare l'importo del fondo pluriennale vincolato risultante dal consuntivo dell'anno precedente. Nel primo esercizio di applicazione del titolo primo del D.Lgs.118/2011 la voce indica l'importo del fondo pluriennale vincolato definito in occasione del riaccertamento straordinario dei residui, pari alla differenza tra gli impegni cancellati e reimputati all'esercizio e agli esercizi successivi e gli accertamenti cancellati e reimputati all'esercizio e agli esercizi successivi.
- (b) Indicare l'importo degli impegni assunti negli esercizi precedenti e imputati all'esercizio cui si riferisce il rendiconto finanziati dal FPV. Nel primo esercizio di applicazione del titolo primo del D.Lgs.118/2011 è indicata la differenza tra gli impegni reimputati all'esercizio e gli accertamenti reimputati al medesimo esercizio.
- (x) Indicare le economie, registrate nel corso dell'esercizio e verificate in sede di rendiconto, sugli impegni finanziati dal fondo pluriennale vincolato di cui alla lettera a).
- (d), Indicare gli impegni assunti nel corso dell'esercizio 2024 con imputazione all'esercizio 2025 (colonna d), all'esercizio 2026 (colonna e), e agli esercizi successivi (colonna f), comprese le spese prenotate sulla base della gara per
- (e), l'affidamento dei lavori, formalmente indetta ai sensi dell'art. 53, comma 2, del citato decreto legislativo n.163 del 2006, riguardanti le spese di investimento per lavori pubblici, di cui all'art. 3 comma 7 del decreto legislativo 12 aprile
- (f) 2006, n.163 "Codice dei contratti pubblici", esigibili negli esercizi successivi.

COMUNE DI MINUCCIANO

COMPOSIZIONE PER MISSIONI E PROGRAMMI DEL FONDO PLURIENNALE VINCOLATO DELL'ESERCIZIO 2025 DI RIFERIMENTO DEL BILANCIO

MISSIONI E PROGRAMMI		Fondo pluriennale vincolato al 31 dicembre dell'esercizio 2024	Spese impegnate negli esercizi precedenti e imputate all'esercizio 2025 e coperte dal fondo pluriennale vincolato	Riaccertamento degli impegni imputati all'esercizio 2023 e finanziati dal FPV di cui alla lettera a) effettuato nel corso dell'esercizio 2023 (cd. economie di impegno)	Riaccertamento degli impegni finanziati dal FPV di cui alla lettera a) effettuato nel corso dell'esercizio 2023 su impegni imputati agli esercizi successivi a 2023 (cd. economie di impegno)	Quota del fondo pluriennale vincolato al 31 dicembre dell'esercizio 2024, rinnviata all'esercizio 2026 e successivi	Spese impegnate nell'esercizio 2025 con imputazione all'esercizio 2026 e coperte dal fondo pluriennale vincolato	Spese impegnate nell'esercizio 2025 con imputazione all'esercizio 2027 e coperte dal fondo pluriennale vincolato	Spese impegnate nell'esercizio 2025 con imputazione a esercizi successivi a quelli considerati nel bilancio pluriennale e coperte dal fondo pluriennale vincolato	Fondo pluriennale vincolato al 31 dicembre dell'esercizio 2025
		(a)	(b)	(x)	(y)	(c)=(a)-(b)-(x)-(y)	(d)	(e)	(f)	(g)=(c)+(d)+(e)+(f)
01	Missione 1 - Servizi istituzionali, generali e di gestione									
01	Organi istituzionali	0,00	0,00	0,00	0,00	0,00	0,00	0,00	0,00	0,00
02	Segreteria generale	0,00	0,00	0,00	0,00	0,00	0,00	0,00	0,00	0,00
03	Gestione economica, finanziaria, programmazione e provveditorato	0,00	0,00	0,00	0,00	0,00	0,00	0,00	0,00	0,00
04	Gestione delle entrate tributarie e servizi fiscali	0,00	0,00	0,00	0,00	0,00	0,00	0,00	0,00	0,00
05	Gestione dei beni demaniali e patrimoniali	0,00	0,00	0,00	0,00	0,00	0,00	0,00	0,00	0,00
06	Ufficio tecnico	0,00	0,00	0,00	0,00	0,00	0,00	0,00	0,00	0,00
07	Elezioni e consultazioni popolari - Anagrafe e stato civile	0,00	0,00	0,00	0,00	0,00	0,00	0,00	0,00	0,00
08	Statistica e sistemi informativi	0,00	0,00	0,00	0,00	0,00	0,00	0,00	0,00	0,00
09	Assistenza tecnico-amministrativa agli enti locali	0,00	0,00	0,00	0,00	0,00	0,00	0,00	0,00	0,00
10	Risorse umane	0,00	0,00	0,00	0,00	0,00	0,00	0,00	0,00	0,00
11	Altri servizi generali	0,00	0,00	0,00	0,00	0,00	0,00	0,00	0,00	0,00
	Totale Missione 1 Servizi istituzionali, generali e di gestione	0,00	0,00	0,00	0,00	0,00	0,00	0,00	0,00	0,00
02	Missione 2 - Giustizia									
01	Uffici giudiziari	0,00	0,00	0,00	0,00	0,00	0,00	0,00	0,00	0,00
02	Casa circondariale e altri servizi	0,00	0,00	0,00	0,00	0,00	0,00	0,00	0,00	0,00
	Totale Missione 2 Giustizia	0,00	0,00	0,00	0,00	0,00	0,00	0,00	0,00	0,00
03	Missione 3 - Ordine pubblico e sicurezza									

COMUNE DI MINUCCIANO

COMPOSIZIONE PER MISSIONI E PROGRAMMI DEL FONDO PLURIENNALE VINCOLATO DELL'ESERCIZIO 2025 DI RIFERIMENTO DEL BILANCIO

MISSIONI E PROGRAMMI		Fondo pluriennale vincolato al 31 dicembre dell'esercizio 2024	Spese impegnate negli esercizi precedenti e imputate all'esercizio 2025 e coperte dal fondo pluriennale vincolato	Riaccertamento degli impegni imputati all'esercizio 2023 e finanziati dal FPV di cui alla lettera a) effettuato nel corso dell'esercizio 2023 (cd. economie di impegno)	Riaccertamento degli impegni finanziati dal FPV di cui alla lettera a) effettuato nel corso dell'esercizio 2023 su impegni imputati agli esercizi successivi a 2023 (cd. economie di impegno)	Quota del fondo pluriennale vincolato al 31 dicembre dell'esercizio 2024, rinvia all'esercizio 2026 e successivi	Spese impegnate nell'esercizio 2025 con imputazione all'esercizio 2026 e coperte dal fondo pluriennale vincolato	Spese impegnate nell'esercizio 2025 con imputazione all'esercizio 2027 e coperte dal fondo pluriennale vincolato	Spese impegnate nell'esercizio 2025 con imputazione a esercizi successivi a quelli considerati nel bilancio pluriennale e coperte dal fondo pluriennale vincolato	Fondo pluriennale vincolato al 31 dicembre dell'esercizio 2025
		(a)	(b)	(x)	(y)	(c)=(a)-(b)-(x)-(y)	(d)	(e)	(f)	(g)=(c)+(d)+(e)+(f)
01	Polizia locale e amministrativa	0,00	0,00	0,00	0,00	0,00	0,00	0,00	0,00	0,00
02	Sistema integrato di sicurezza urbana	0,00	0,00	0,00	0,00	0,00	0,00	0,00	0,00	0,00
Totale Missione 3 Ordine pubblico e sicurezza		0,00	0,00	0,00	0,00	0,00	0,00	0,00	0,00	0,00
04	Missione 4 - Istruzione e diritto allo studio									
01	Istruzione prescolastica	0,00	0,00	0,00	0,00	0,00	0,00	0,00	0,00	0,00
02	Altri ordini di istruzione non universitaria	0,00	0,00	0,00	0,00	0,00	0,00	0,00	0,00	0,00
04	Istruzione universitaria	0,00	0,00	0,00	0,00	0,00	0,00	0,00	0,00	0,00
05	Istruzione tecnica superiore	0,00	0,00	0,00	0,00	0,00	0,00	0,00	0,00	0,00
06	Servizi ausiliari all'istruzione	0,00	0,00	0,00	0,00	0,00	0,00	0,00	0,00	0,00
07	Diritto allo studio	0,00	0,00	0,00	0,00	0,00	0,00	0,00	0,00	0,00
Totale Missione 4 Istruzione e diritto allo studio		0,00	0,00	0,00	0,00	0,00	0,00	0,00	0,00	0,00
05	Missione 5 - Tutela e valorizzazione dei beni e delle attività culturali									
01	Valorizzazione dei beni di interesse storico	0,00	0,00	0,00	0,00	0,00	0,00	0,00	0,00	0,00
02	Attività culturali e interventi diversi nel settore culturale	0,00	0,00	0,00	0,00	0,00	0,00	0,00	0,00	0,00
Totale Missione 5 Tutela e valorizzazione dei beni e delle attività culturali		0,00	0,00	0,00	0,00	0,00	0,00	0,00	0,00	0,00
06	Missione 6 - Politiche giovanili, sport e tempo libero									
01	Sport e tempo libero	0,00	0,00	0,00	0,00	0,00	0,00	0,00	0,00	0,00
02	Giovani	0,00	0,00	0,00	0,00	0,00	0,00	0,00	0,00	0,00

COMUNE DI MINUCCIANO

COMPOSIZIONE PER MISSIONI E PROGRAMMI DEL FONDO PLURIENNALE VINCOLATO DELL'ESERCIZIO 2025 DI RIFERIMENTO DEL BILANCIO

MISSIONI E PROGRAMMI		Fondo pluriennale vincolato al 31 dicembre dell'esercizio 2024	Spese impegnate negli esercizi precedenti e imputate all'esercizio 2025 e coperte dal fondo pluriennale vincolato	Riaccertamento degli impegni imputati all'esercizio 2023 e finanziati dal FPV di cui alla lettera a) effettuato nel corso dell'esercizio 2023 (cd. economie di impegno)	Riaccertamento degli impegni finanziati dal FPV di cui alla lettera a) effettuato nel corso dell'esercizio 2023 su impegni imputati agli esercizi successivi a 2023 (cd. economie di impegno)	Quota del fondo pluriennale vincolato al 31 dicembre dell'esercizio 2024, rinvia all'esercizio 2026 e successivi	Spese impegnate nell'esercizio 2025 con imputazione all'esercizio 2026 e coperte dal fondo pluriennale vincolato	Spese impegnate nell'esercizio 2025 con imputazione all'esercizio 2027 e coperte dal fondo pluriennale vincolato	Spese impegnate nell'esercizio 2025 con imputazione a esercizi successivi a quelli considerati nel bilancio pluriennale e coperte dal fondo pluriennale vincolato	Fondo pluriennale vincolato al 31 dicembre dell'esercizio 2025
		(a)	(b)	(x)	(y)	(c)=(a)-(b)-(x)-(y)	(d)	(e)	(f)	(g)=(c)+(d)+(e)+(f)
	Totale Missione 6 Politiche giovanili, sport e tempo libero	0,00	0,00	0,00	0,00	0,00	0,00	0,00	0,00	0,00
07	Missione 7 - Turismo									
01	Sviluppo e valorizzazione del turismo	0,00	0,00	0,00	0,00	0,00	0,00	0,00	0,00	0,00
	Totale Missione 7 Turismo	0,00	0,00	0,00	0,00	0,00	0,00	0,00	0,00	0,00
08	Missione 8 - Assetto del territorio ed edilizia abitativa									
01	Urbanistica e assetto del territorio	0,00	0,00	0,00	0,00	0,00	0,00	0,00	0,00	0,00
02	Edilizia residenziale pubblica e locale e piani di edilizia economico-popolare	0,00	0,00	0,00	0,00	0,00	0,00	0,00	0,00	0,00
	Totale Missione 8 Assetto del territorio ed edilizia abitativa	0,00	0,00	0,00	0,00	0,00	0,00	0,00	0,00	0,00
09	Missione 9 - Sviluppo sostenibile e tutela del territorio e dell'ambiente									
01	Difesa del suolo	0,00	0,00	0,00	0,00	0,00	0,00	0,00	0,00	0,00
02	Tutela, valorizzazione e recupero ambientale	0,00	0,00	0,00	0,00	0,00	0,00	0,00	0,00	0,00
03	Rifiuti	0,00	0,00	0,00	0,00	0,00	0,00	0,00	0,00	0,00
04	Servizio idrico integrato	0,00	0,00	0,00	0,00	0,00	0,00	0,00	0,00	0,00
05	Aree protette, parchi naturali, protezione naturalistica e forestazione	0,00	0,00	0,00	0,00	0,00	0,00	0,00	0,00	0,00
06	Tutela e valorizzazione delle risorse idriche	0,00	0,00	0,00	0,00	0,00	0,00	0,00	0,00	0,00
07	Sviluppo sostenibile territorio montano piccoli Comuni	0,00	0,00	0,00	0,00	0,00	0,00	0,00	0,00	0,00

COMUNE DI MINUCCIANO

COMPOSIZIONE PER MISSIONI E PROGRAMMI DEL FONDO PLURIENNALE VINCOLATO DELL'ESERCIZIO 2025 DI RIFERIMENTO DEL BILANCIO

MISSIONI E PROGRAMMI		Fondo pluriennale vincolato al 31 dicembre dell'esercizio 2024	Spese impegnate negli esercizi precedenti e imputate all'esercizio 2025 e coperte dal fondo pluriennale vincolato	Riaccertamento degli impegni imputati all'esercizio 2023 e finanziati dal FPV di cui alla lettera a) effettuato nel corso dell'esercizio 2023 (cd. economie di impegno)	Riaccertamento degli impegni finanziati dal FPV di cui alla lettera a) effettuato nel corso dell'esercizio 2023 su impegni imputati agli esercizi successivi a 2023 (cd. economie di impegno)	Quota del fondo pluriennale vincolato al 31 dicembre dell'esercizio 2024, rinvia all'esercizio 2026 e successivi	Spese impegnate nell'esercizio 2025 con imputazione all'esercizio 2026 e coperte dal fondo pluriennale vincolato	Spese impegnate nell'esercizio 2025 con imputazione all'esercizio 2027 e coperte dal fondo pluriennale vincolato	Spese impegnate nell'esercizio 2025 con imputazione a esercizi successivi a quelli considerati nel bilancio pluriennale e coperte dal fondo pluriennale vincolato	Fondo pluriennale vincolato al 31 dicembre dell'esercizio 2025
		(a)	(b)	(x)	(y)	(c)=(a)-(b)-(x)-(y)	(d)	(e)	(f)	(g)=(c)+(d)+(e)+(f)
08	Qualità dell'aria e riduzione dell'inquinamento	0,00	0,00	0,00	0,00	0,00	0,00	0,00	0,00	0,00
	Totale Missione 9 Sviluppo sostenibile e tutela del territorio e dell'ambiente	0,00	0,00	0,00	0,00	0,00	0,00	0,00	0,00	0,00
10	Missione 10 - Trasporti e diritto alla mobilità									
01	Trasporto ferroviario	0,00	0,00	0,00	0,00	0,00	0,00	0,00	0,00	0,00
02	Trasporto pubblico locale	0,00	0,00	0,00	0,00	0,00	0,00	0,00	0,00	0,00
03	Trasporto per vie d'acqua	0,00	0,00	0,00	0,00	0,00	0,00	0,00	0,00	0,00
04	Altre modalità di trasporto	0,00	0,00	0,00	0,00	0,00	0,00	0,00	0,00	0,00
05	Viabilità e infrastrutture stradali	0,00	0,00	0,00	0,00	0,00	0,00	0,00	0,00	0,00
	Totale Missione 10 Trasporti e diritto alla mobilità	0,00	0,00	0,00	0,00	0,00	0,00	0,00	0,00	0,00
11	Missione 11 - Soccorso civile									
01	Sistema di protezione civile	0,00	0,00	0,00	0,00	0,00	0,00	0,00	0,00	0,00
02	Interventi a seguito di calamità naturali	0,00	0,00	0,00	0,00	0,00	0,00	0,00	0,00	0,00
	Totale Missione 11 Soccorso civile	0,00	0,00	0,00	0,00	0,00	0,00	0,00	0,00	0,00
12	Missione 12 - Diritti sociali, politiche sociali e famiglia									
01	Interventi per l'infanzia e i minori e per asili nido	0,00	0,00	0,00	0,00	0,00	0,00	0,00	0,00	0,00
02	Interventi per la disabilità	0,00	0,00	0,00	0,00	0,00	0,00	0,00	0,00	0,00
03	Interventi per gli anziani	0,00	0,00	0,00	0,00	0,00	0,00	0,00	0,00	0,00
04	Interventi per soggetti a rischio di esclusione sociale	0,00	0,00	0,00	0,00	0,00	0,00	0,00	0,00	0,00

COMUNE DI MINUCCIANO

COMPOSIZIONE PER MISSIONI E PROGRAMMI DEL FONDO PLURIENNALE VINCOLATO DELL'ESERCIZIO 2025 DI RIFERIMENTO DEL BILANCIO

MISSIONI E PROGRAMMI		Fondo pluriennale vincolato al 31 dicembre dell'esercizio 2024	Spese impegnate negli esercizi precedenti e imputate all'esercizio 2025 e coperte dal fondo pluriennale vincolato	Riaccertamento degli impegni imputati all'esercizio 2023 e finanziati dal FPV di cui alla lettera a) effettuato nel corso dell'esercizio 2023 (cd. economie di impegno)	Riaccertamento degli impegni finanziati dal FPV di cui alla lettera a) effettuato nel corso dell'esercizio 2023 su impegni imputati agli esercizi successivi a 2023 (cd. economie di impegno)	Quota del fondo pluriennale vincolato al 31 dicembre dell'esercizio 2024, rinnviata all'esercizio 2026 e successivi	Spese impegnate nell'esercizio 2025 con imputazione all'esercizio 2026 e coperte dal fondo pluriennale vincolato	Spese impegnate nell'esercizio 2025 con imputazione all'esercizio 2027 e coperte dal fondo pluriennale vincolato	Spese impegnate nell'esercizio 2025 con imputazione a esercizi successivi a quelli considerati nel bilancio pluriennale e coperte dal fondo pluriennale vincolato	Fondo pluriennale vincolato al 31 dicembre dell'esercizio 2025
		(a)	(b)	(x)	(y)	(c)=(a)-(b)-(x)-(y)	(d)	(e)	(f)	(g)=(c)+(d)+(e)+(f)
05	Interventi per le famiglie	0,00	0,00	0,00	0,00	0,00	0,00	0,00	0,00	0,00
06	Interventi per il diritto alla casa	0,00	0,00	0,00	0,00	0,00	0,00	0,00	0,00	0,00
07	Programmazione e governo della rete dei servizi socio-sanitari e sociali	0,00	0,00	0,00	0,00	0,00	0,00	0,00	0,00	0,00
08	Cooperazione e associazionismo	0,00	0,00	0,00	0,00	0,00	0,00	0,00	0,00	0,00
09	Servizio necroscopico e cimiteriale	0,00	0,00	0,00	0,00	0,00	0,00	0,00	0,00	0,00
Totale Missione 12 Diritti sociali, politiche sociali e famiglia		0,00	0,00	0,00	0,00	0,00	0,00	0,00	0,00	0,00
13 Missione 13 - Tutela della salute										
01	Servizio sanitario regionale - finanziamento ordinario corrente per la garanzia dei LEA	0,00	0,00	0,00	0,00	0,00	0,00	0,00	0,00	0,00
02	Servizio sanitario regionale - finanziamento aggiuntivo corrente per livelli di assistenza superiori ai LEA	0,00	0,00	0,00	0,00	0,00	0,00	0,00	0,00	0,00
03	Servizio sanitario regionale - finanziamento aggiuntivo corrente per la copertura dello squilibrio di bilancio corrente	0,00	0,00	0,00	0,00	0,00	0,00	0,00	0,00	0,00
04	Servizio sanitario regionale - ripiano di disavanzi sanitari relativi ad esercizi pregressi	0,00	0,00	0,00	0,00	0,00	0,00	0,00	0,00	0,00
05	Servizio sanitario regionale - investimenti sanitari	0,00	0,00	0,00	0,00	0,00	0,00	0,00	0,00	0,00
06	Servizio sanitario regionale - restituzione maggiori gettiti SSN	0,00	0,00	0,00	0,00	0,00	0,00	0,00	0,00	0,00
07	Ulteriori spese in materia sanitaria	0,00	0,00	0,00	0,00	0,00	0,00	0,00	0,00	0,00
Totale Missione 13 Tutela della salute		0,00	0,00	0,00	0,00	0,00	0,00	0,00	0,00	0,00

COMUNE DI MINUCCIANO

COMPOSIZIONE PER MISSIONI E PROGRAMMI DEL FONDO PLURIENNALE VINCOLATO DELL'ESERCIZIO 2025 DI RIFERIMENTO DEL BILANCIO

MISSIONI E PROGRAMMI		Fondo pluriennale vincolato al 31 dicembre dell'esercizio 2024	Spese impegnate negli esercizi precedenti e imputate all'esercizio 2025 e coperte dal fondo pluriennale vincolato	Riaccertamento degli impegni imputati all'esercizio 2023 e finanziati dal FPV di cui alla lettera a) effettuato nel corso dell'esercizio 2023 (cd. economie di impegno)	Riaccertamento degli impegni finanziati dal FPV di cui alla lettera a) effettuato nel corso dell'esercizio 2023 su impegni imputati agli esercizi successivi a 2023 (cd. economie di impegno)	Quota del fondo pluriennale vincolato al 31 dicembre dell'esercizio 2024, rinvia all'esercizio 2026 e successivi	Spese impegnate nell'esercizio 2025 con imputazione all'esercizio 2026 e coperte dal fondo pluriennale vincolato	Spese impegnate nell'esercizio 2025 con imputazione all'esercizio 2027 e coperte dal fondo pluriennale vincolato	Spese impegnate nell'esercizio 2025 con imputazione a esercizi successivi a quelli considerati nel bilancio pluriennale e coperte dal fondo pluriennale vincolato	Fondo pluriennale vincolato al 31 dicembre dell'esercizio 2025
		(a)	(b)	(x)	(y)	(c)=(a)-(b)-(x)-(y)	(d)	(e)	(f)	(g)=(c)+(d)+(e)+(f)
14	Missione 14 - Sviluppo economico e competitività									
01	Industria, PMI e Artigianato	0,00	0,00	0,00	0,00	0,00	0,00	0,00	0,00	0,00
02	Commercio - reti distributive - tutela dei consumatori	0,00	0,00	0,00	0,00	0,00	0,00	0,00	0,00	0,00
03	Ricerca e innovazione	0,00	0,00	0,00	0,00	0,00	0,00	0,00	0,00	0,00
04	Reti e altri servizi di pubblica utilità	0,00	0,00	0,00	0,00	0,00	0,00	0,00	0,00	0,00
	Totale Missione 14 Sviluppo economico e competitività	0,00	0,00	0,00	0,00	0,00	0,00	0,00	0,00	0,00
15	Missione 15 - Politiche per il lavoro e la formazione professionale									
01	Servizi per lo sviluppo del mercato del lavoro	0,00	0,00	0,00	0,00	0,00	0,00	0,00	0,00	0,00
02	Formazione professionale	0,00	0,00	0,00	0,00	0,00	0,00	0,00	0,00	0,00
03	Sostegno all'occupazione	0,00	0,00	0,00	0,00	0,00	0,00	0,00	0,00	0,00
	Totale Missione 15 Politiche per il lavoro e la formazione professionale	0,00	0,00	0,00	0,00	0,00	0,00	0,00	0,00	0,00
16	Missione 16 - Agricoltura, politiche agroalimentari e pesca									
01	Sviluppo del settore agricolo e del sistema agroalimentare	0,00	0,00	0,00	0,00	0,00	0,00	0,00	0,00	0,00
02	Caccia e pesca	0,00	0,00	0,00	0,00	0,00	0,00	0,00	0,00	0,00
	Totale Missione 16 Agricoltura, politiche agroalimentari e pesca	0,00	0,00	0,00	0,00	0,00	0,00	0,00	0,00	0,00
17	Missione 17 - Energia e diversificazione delle									

COMUNE DI MINUCCIANO

COMPOSIZIONE PER MISSIONI E PROGRAMMI DEL FONDO PLURIENNALE VINCOLATO DELL'ESERCIZIO 2025 DI RIFERIMENTO DEL BILANCIO

MISSIONI E PROGRAMMI		Fondo pluriennale vincolato al 31 dicembre dell'esercizio 2024	Spese impegnate negli esercizi precedenti e imputate all'esercizio 2025 e coperte dal fondo pluriennale vincolato	Riaccertamento degli impegni imputati all'esercizio 2023 e finanziati dal FPV di cui alla lettera a) effettuato nel corso dell'esercizio 2023 (cd. economie di impegno)	Riaccertamento degli impegni finanziati dal FPV di cui alla lettera a) effettuato nel corso dell'esercizio 2023 su impegni imputati agli esercizi successivi a 2023 (cd. economie di impegno)	Quota del fondo pluriennale vincolato al 31 dicembre dell'esercizio 2024, rinvia all'esercizio 2026 e successivi	Spese impegnate nell'esercizio 2025 con imputazione all'esercizio 2026 e coperte dal fondo pluriennale vincolato	Spese impegnate nell'esercizio 2025 con imputazione all'esercizio 2027 e coperte dal fondo pluriennale vincolato	Spese impegnate nell'esercizio 2025 con imputazione a esercizi successivi a quelli considerati nel bilancio pluriennale e coperte dal fondo pluriennale vincolato	Fondo pluriennale vincolato al 31 dicembre dell'esercizio 2025
		(a)	(b)	(x)	(y)	(c)=(a)-(b)-(x)-(y)	(d)	(e)	(f)	(g)=(c)+(d)+(e)+(f)
fonti energetiche										
01	Fonti energetiche	0,00	0,00	0,00	0,00	0,00	0,00	0,00	0,00	0,00
	Totale Missione 17 Energia e diversificazione delle fonti energetiche	0,00	0,00	0,00	0,00	0,00	0,00	0,00	0,00	0,00
18 Missione 18 - Relazioni con le altre autonomie territoriali e locali										
01	Relazioni finanziarie con le altre autonomie territoriali	0,00	0,00	0,00	0,00	0,00	0,00	0,00	0,00	0,00
	Totale Missione 18 Relazioni con le altre autonomie territoriali e locali	0,00	0,00	0,00	0,00	0,00	0,00	0,00	0,00	0,00
19 Missione 19 - Relazioni internazionali										
01	Relazioni internazionali e Cooperazione allo sviluppo	0,00	0,00	0,00	0,00	0,00	0,00	0,00	0,00	0,00
	Totale Missione 19 Relazioni internazionali	0,00	0,00	0,00	0,00	0,00	0,00	0,00	0,00	0,00
TOTALE		0,00	0,00	0,00	0,00	0,00	0,00	0,00	0,00	0,00

- (a) Indicare l'importo del fondo pluriennale vincolato risultante dal consuntivo dell'anno precedente. Nel primo esercizio di applicazione del titolo primo del D.Lgs.118/2011 la voce indica l'importo del fondo pluriennale vincolato definito in occasione del riaccertamento straordinario dei residui, pari alla differenza tra gli impegni cancellati e reimputati all'esercizio e agli esercizi successivi e gli accertamenti cancellati e reimputati all'esercizio e agli esercizi successivi.
- (b) Indicare l'importo degli impegni assunti negli esercizi precedenti e imputati all'esercizio cui si riferisce il rendiconto finanziati dal FPV. Nel primo esercizio di applicazione del titolo primo del D.Lgs.118/2011 è indicata la differenza tra gli impegni reimputati all'esercizio e gli accertamenti reimputati al medesimo esercizio.
- (x) Indicare le economie, registrate nel corso dell'esercizio e verificate in sede di rendiconto, sugli impegni finanziati dal fondo pluriennale vincolato di cui alla lettera a).
- (d), Indicare gli impegni assunti nel corso dell'esercizio 2025 con imputazione all'esercizio 2026 (colonna d), all'esercizio 2027 (colonna e), e agli esercizi successivi (colonna f), comprese le spese prenotate sulla base della gara per
- (e), l'affidamento dei lavori, formalmente indetta ai sensi dell'art. 53, comma 2, del citato decreto legislativo n.163 del 2006, riguardanti le spese di investimento per lavori pubblici, di cui all'art. 3 comma 7 del decreto legislativo 12 aprile
- (f) 2006, n.163 "Codice dei contratti pubblici", esigibili negli esercizi successivi.

COMUNE DI MINUCCIANO

CONTO DEL BILANCIO ESERCIZIO 2023

COMPOSIZIONE DELL'ACCANTONAMENTO AL FONDO CREDITI DI DUBBIA ESIGIBILITA'* E AL FONDO SVALUTAZIONE CREDITI

TIPOLOGIA	DENOMINAZIONE	RESIDUI ATTIVI FORMATISI NELL'ESERCIZIO CUI SI RIFERISCE IL RENDICONTO (a)	RESIDUI ATTIVI DEGLI ESERCIZI PRECEDENTI (b)	TOTALE RESIDUI ATTIVI (c) = (a) + (b)	IMPORTO MINIMO DEL FONDO (d)	FONDO CREDITI DI DUBBIA ESIGILITA' (e)	% di accantonam. al fondo crediti di dubbia esigibilità (f) = (e) / (c)
	ENTRATE CORRENTI DI NATURA TRIBUTARIA, CONTRIBUTIVA E PEREQUATIVA						
1010100	Tipologia 101: Imposte, tasse e proventi assimilati	102.454,10	213.166,32	315.620,42			
	di cui accertati per cassa sulla base del principio contabile 3.7	0,00	0,00	0,00			
	Tipologia 101: Imposte tasse, e proventi assimilati non accertati per cassa	102.454,10	213.166,32	315.620,42	233.052,83	233.052,83	73,84
1010200	Tipologia 102: Tributi destinati al finanziamento della sanità (solo per le Regioni)	0,00	0,00	0,00			
	di cui accertati per cassa sulla base del principio contabile 3.7	0,00	0,00	0,00			
	Tipologia 102: Tributi destinati al finanziamento della sanità non accertati per cassa	0,00	0,00	0,00	0,00	0,00	0,00
1010300	Tipologia 103: Tributi devoluti e regolati dalle autonomie speciali (solo per le Regioni)	0,00	0,00	0,00			
	di cui accertati per cassa sulla base del principio contabile 3.7	0,00	0,00	0,00			
	Tipologia 103: Tributi devoluti e regolati dalle autonomie speciali non accertati per cassa	0,00	0,00	0,00	0,00	0,00	0,00
1010400	Tipologia 104: Compartecipazioni di tributi	0,00	0,00	0,00	0,00	0,00	0,00
1030100	Tipologia 301: Fondi perequativi da Amministrazioni Centrali	2.365,85	0,00	2.365,85	0,00	0,00	0,00
1030200	Tipologia 302: Fondi perequativi dalla Regione o Provincia autonoma	0,00	0,00	0,00	0,00	0,00	0,00
1000000	TOTALE TITOLO 1	104.819,95	213.166,32	317.986,27	233.052,83	233.052,83	73,29
	TRASFERIMENTI CORRENTI						
2010100	Tipologia 101: Trasferimenti correnti da Amministrazioni pubbliche	18.315,54	94.785,23	113.100,77	0,00	0,00	0,00
2010200	Tipologia 102: Trasferimenti correnti da Famiglie	0,00	0,00	0,00	0,00	0,00	0,00
2010300	Tipologia 103: Trasferimenti correnti da Imprese	0,00	0,00	0,00	0,00	0,00	0,00
2010400	Tipologia 104: Trasferimenti correnti da Istituzioni Sociali Private	0,00	0,00	0,00	0,00	0,00	0,00
2010500	Tipologia 105: Trasferimenti correnti dall'Unione Europea e dal Resto del Mondo	0,00	0,00	0,00			
	Trasferimenti Correnti dall'Unione Europea	0,00	0,00	0,00			

COMUNE DI MINUCCIANO

CONTO DEL BILANCIO ESERCIZIO 2023

COMPOSIZIONE DELL'ACCANTONAMENTO AL FONDO CREDITI DI DUBBIA ESIGIBILITA'* E AL FONDO SVALUTAZIONE CREDITI

TIPOLOGIA	DENOMINAZIONE	RESIDUI ATTIVI FORMATISI NELL'ESERCIZIO CUI SI RIFERISCE IL RENDICONTO (a)	RESIDUI ATTIVI DEGLI ESERCIZI PRECEDENTI (b)	TOTALE RESIDUI ATTIVI (c) = (a) + (b)	IMPORTO MINIMO DEL FONDO (d)	FONDO CREDITI DI DUBBIA ESIGILITA' (e)	% di accantonam. al fondo crediti di dubbia esigibilità (f) = (e) / (c)
	Trasferimenti Correnti dal Resto del mondo	0,00	0,00	0,00	0,00	0,00	0,00
2000000	TOTALE TITOLO 2	18.315,54	94.785,23	113.100,77	0,00	0,00	0,00
	ENTRATE EXTRATRIBUTARIE						
3010000	Tipologia 100: Vendita di beni e servizi e proventi derivanti dalla gestione dei beni	578.803,70	702.824,29	1.281.627,99	29.355,71	29.355,71	2,29
3020000	Tipologia 200: Proventi derivanti dall'attività di controllo e repressione delle irregolarità e degli illeciti	0,00	0,00	0,00	0,00	0,00	0,00
3030000	Tipologia 300: Interessi attivi	0,00	0,00	0,00	0,00	0,00	0,00
3040000	Tipologia 400: Altre entrate da redditi da capitale	0,00	0,00	0,00	0,00	0,00	0,00
3050000	Tipologia 500: Rimborsi e altre entrate correnti	126.263,62	7.891,45	134.155,07	0,00	0,00	0,00
3000000	TOTALE TITOLO 3	705.067,32	710.715,74	1.415.783,06	29.355,71	29.355,71	2,07
	ENTRATE IN CONTO CAPITALE						
4010000	Tipologia 100: Tributi in conto capitale	0,00	0,00	0,00	0,00	0,00	0,00
4020000	Tipologia 200: Contributi agli investimenti	2.062.544,71	1.170.404,70	3.232.949,41			
	Contributi agli investimenti da amministrazioni pubbliche	2.012.544,71	957.391,43	2.969.936,14			
	Contributi agli investimenti da UE	0,00	0,00	0,00			
	Tipologia 200: Contributi agli investimenti al netto dei contributi da PA e da UE	50.000,00	213.013,27	263.013,27	0,00	0,00	0,00
4030000	Tipologia 300: Altri trasferimenti in conto capitale	0,00	181.605,49	181.605,49			
	Altri trasferimenti in conto capitale da amministrazioni pubbliche	0,00	181.605,49	181.605,49			
	Altri trasferimenti in conto capitale da UE	0,00	0,00	0,00			
	Tipologia 300: Altri trasferimenti in conto capitale al netto dei trasferimenti da PA e da UE	0,00	0,00	0,00	0,00	0,00	0,00
4040000	Tipologia 400: Entrate da alienazione di beni materiali e immateriali	86.660,35	1.774,00	88.434,35	0,00	0,00	0,00
4050000	Tipologia 500: Altre entrate in conto capitale	0,00	0,00	0,00	0,00	0,00	0,00

COMUNE DI MINUCCIANO

CONTO DEL BILANCIO ESERCIZIO 2023

COMPOSIZIONE DELL'ACCANTONAMENTO AL FONDO CREDITI DI DUBBIA ESIGIBILITA'* E AL FONDO SVALUTAZIONE CREDITI

TIPOLOGIA	DENOMINAZIONE	RESIDUI ATTIVI FORMATISI NELL'ESERCIZIO CUI SI RIFERISCE IL RENDICONTO (a)	RESIDUI ATTIVI DEGLI ESERCIZI PRECEDENTI (b)	TOTALE RESIDUI ATTIVI (c) = (a) + (b)	IMPORTO MINIMO DEL FONDO (d)	FONDO CREDITI DI DUBBIA ESIGILITA' (e)	% di accantonam. al fondo crediti di dubbia esigibilità (f) = (e) / (c)
4000000	TOTALE TITOLO 4	2.149.205,06	1.353.784,19	3.502.989,25	0,00	0,00	0,00
	ENTRATE DA RIDUZIONE DI ATTIVITÀ FINANZIARIE						
5010000	Tipologia 100: Alienazione di attività finanziarie	0,00	0,00	0,00	0,00	0,00	0,00
5020000	Tipologia 200: Riscossione crediti di breve termine	0,00	0,00	0,00	0,00	0,00	0,00
5030000	Tipologia 300: Riscossione crediti di medio-lungo termine	0,00	0,00	0,00	0,00	0,00	0,00
5040000	Tipologia 400: Altre entrate per riduzione di attività finanziarie	919.735,17	41.189,51	960.924,68	0,00	0,00	0,00
5000000	TOTALE TITOLO 5	919.735,17	41.189,51	960.924,68	0,00	0,00	0,00
	TOTALE GENERALE	3.897.143,04	2.413.640,99	6.310.784,03	262.408,54	262.408,54	4,16
	DI CUI FONDO CREDITI DI DUBBIA ESIGIBILITA' DI PARTE CORRENTE	1.747.937,98	1.059.856,80	2.807.794,78	262.408,54	262.408,54	9,35
	DI CUI FONDO CREDITI DI DUBBIA ESIGIBILITA' IN C/CAPITALE (n)	2.149.205,06	1.353.784,19	3.502.989,25	0,00	0,00	0,00

COMUNE DI MINUCCIANO

CONTO DEL BILANCIO ESERCIZIO 2023

COMPOSIZIONE DELL'ACCANTONAMENTO AL FONDO CREDITI DI DUBBIA ESIGIBILITA'* E AL FONDO SVALUTAZIONE CREDITI

CONFRONTO FONDO CREDITI DI DUBBIA ESIGIBILITA' - FONDO SVALUTAZIONE CREDITI	TOTALE CREDITI	FONDO SVALUTAZIONE CREDITI
RESIDUI ATTIVI NEL CONTO DEL BILANCIO TITOLI DA 1 A 5	(g) 6.310.784,03	(h) 262.408,54
CREDITI STRALCIATI DAL CONTO DEL BILANCIO	(i) 0,00	(l) 0,00
ACCERTAMENTI IMPUTATI AGLI ESERCIZI SUCCESSIVI A QUELLO CUI IL RENDICONTO SI RIFERISCE (m)	0,00	0,00
TOTALE	6.310.784,03	262.408,54

* Il fondo crediti di dubbia esigibilità è un accantonamento del risultato di amministrazione. Non richiedono l'accantonamento a tale fondo: a) i trasferimenti da altre Amministrazioni pubbliche e dall'Unione europea; b) i crediti assistiti da fidejussione; c) le entrate tributarie che, sulla base dei nuovi principi contabili, sono accertate per cassa.

(e) Gli importi della colonna (e) non devono essere inferiori a quelli della colonna (d); se sono superiori le motivazioni della differenza sono indicate nella relazione al rendiconto. Il totale generale della colonna

(f) corrisponde all'importo del fondo crediti di dubbia esigibilità accantonato nel risultato di amministrazione.

(g) Indicare il totale generale della colonna c).

(h) Indicare il totale generale della colonna e)

(i) Indicare l'importo complessivo dei crediti stralciati dal conto del bilancio nell'esercizio in corso e negli esercizi precedenti.

(l) corrisponde all'importo della cella (i)

(m) trattasi solo degli accertamenti pluriennali di entrate riguardanti il titolo 5 e gli accertamenti pluriennali derivanti dalla rateizzazione delle entrate dei titoli 1 e 3.

(n) comprende anche l'accantonamento riguardante i crediti del titolo 5

ELENCO ANALITICO DELLE RISORSE ACCANTONATE NEL RISULTATO DI AMMINISTRAZIONE (*)

Capitolo di Spesa	Risorse accantonate al 1/1/2023(5)	Risorse accantonate applicate al bilancio dell'esercizio 2023	Risorse accantonate stanziare nella spesa del bilancio dell'esercizio 2023	Variazione accantonamenti effettuata in sede di rendiconto (con segno +/- (2))	Risorse accantonate nel risultato di amministrazione al 31/12/2023
	(a)	(b)	(c)	(d)	(e)=(a)+(b)+(c)+(d)
Fondo anticipazioni liquidità					
Totale Fondo anticipazioni liquidità	0,00	0,00	0,00	0,00	0,00
Fondo perdite società partecipate					
10181106 1	0,00	0,00	0,00	19.852,04	19.852,04
Totale Fondo perdite società partecipate	0,00	0,00	0,00	19.852,04	19.852,04
Fondo contenzioso					
Totale Fondo contenzioso	0,00	0,00	0,00	0,00	0,00
Fondo crediti dubbia esigibilità (3)					
10181002 1 FONDO CREDITI DUBBIA ESIGIBILITA' DI PARTE CORRENTE	484.995,34	0,00	0,00	-222.586,80	262.408,54
Totale Fondo crediti dubbia esigibilità (3)	484.995,34	0,00	0,00	-222.586,80	262.408,54
Fondo garanzia debiti commerciali					
10181010 1 FONDO DI GARANZIA DEBITI COMMERCIALI	0,00	0,00	44.446,82	0,00	44.446,82
Totale Fondo garanzia debiti commerciali	0,00	0,00	44.446,82	0,00	44.446,82
Altri accantonamenti (4)					
10181003 1 ACCANTONAMENTO FONDI INDENNITA' FINE MANDATO SINDACO	5.795,31	0,00	0,00	1.996,32	7.791,63
10181003 2 ACCANTONAMENTO FONDI RINNOVI CONTRATTUALI	2.109,98	0,00	2.500,00	0,00	4.609,98
10181105 1	0,00	0,00	0,00	20.000,00	20.000,00
Totale Altri accantonamenti (4)	7.905,29	0,00	2.500,00	21.996,32	32.401,61
Totale	492.900,63	0,00	46.946,82	-180.738,44	359.109,01

(*) Le modalità di compilazione delle singole voci del prospetto sono descritte nel paragrafo 13.7.1 del principio applicato della programmazione

- (1) Indicare, con il segno (-), l'utilizzo dei fondi accantonati attraverso l'applicazione in bilancio della corrispondente quota del risultato di amministrazione.
- (2) Indicare con il segno (+) i maggiori accantonamenti nel risultato di amministrazione effettuati in sede di predisposizione del rendiconto e con il segno (-) le riduzioni degli accantonamenti effettuati in sede di predisposizione del rendiconto.
- (3) Con riferimento ai capitoli di bilancio riguardanti il FCDE, devono essere preliminarmente valorizzate le colonne (a) e (e) nelle quali devono essere indicate rispettivamente le quote accantonate nel risultato di amministrazione degli esercizi (N-1) e (N) determinate nel rispetto dei principi contabili. Successivamente sono valorizzati gli importi di cui alla lettera (b), che corrispondono alla quota del risultato di amministrazione applicata al bilancio N per le rispettive quote del FCDE. Se l'importo della colonna (e) è minore della somma algebrica delle colonne (a)+(b), la differenza è iscritta con il segno (-) nella colonna (d). Se l'importo della colonna (e) è maggiore della somma algebrica delle colonne (a)+(b), la differenza è iscritta con il segno (+) nella colonna (c) entro il limite dell'importo stanziato in bilancio per il FCDE (previsione definitiva). Se lo stanziamento di bilancio non è capiente, la differenza è iscritta nella colonna (d) con il segno (+).
- (4) I fondi di riserva e i fondi speciali non confluiscono nella quota accantonata del risultato di amministrazione.
- (5) In caso di revisione della composizione del risultato di amministrazione all'inizio dell'esercizio (vincolati, accantonati e destinati agli investimenti) i dati della colonna 1 possono non corrispondere con i dati dell'ultima colonna del prospetto a/1 del rendiconto dell'esercizio precedente

ELENCO ANALITICO DELLE RISORSE VINCOLATE NEL RISULTATO DI AMMINISTRAZIONE (*)

Capitolo di Entrata e Capitolo di Spesa correlato		Risorse vincolate nel risultato di amministrazione al 1/1/2023(1)	Risorse vincolate applicare al bilancio dell'esercizio 2023	Entrate vincolate accertate nell'esercizio 2023	Impegni esercizio 2023 finanziati da entrate vincolate accertate nell'esercizio o da quote vincolate del risultato di amministrazione	Fondo pluriennale vincolato al 31/12/2023 finanziato da entrate vincolate accertate nell'esercizio o da quote vincolate del risultato di amministrazione	Cancellazione di residui attivi vincolati(2) o eliminazione del vincolo su quote del risultato di amministrazione (+) e cancellazione di residui passivi finanziati da risorse vincolate (-) (gestione dei residui)	Cancellazione nell'esercizio 2023 di impegni finanziati dal fondo pluriennale vincolato dopo l'approvazione del rendiconto dell'esercizio 2022 non reimpegnati nell'esercizio 2023	Risorse vincolate nel bilancio al 31/12/2023	Risorse vincolate nel risultato di amministrazione al 31/12/2023
		(a)	(b)	(c)	(d)	(e)	(f)	(g)	(h)=(b)+(c)-(d)-(e)+(g)	(i)= (a)+(c)-(d)-(e)-(f)+(g)
Vincoli derivanti dalla legge										
5500	1	205.000,00	205.000,00	0,00	205.000,00	0,00	0,00	0,00	0,00	0,00
20620109	1 RIGENERAZIONE E COMPLETAMENTO PARCO URBANO PIEVE SAN LORENZO									
5500	1	155.000,00	155.000,00	0,00	155.000,00	0,00	0,00	0,00	0,00	0,00
20960105	2 LAVORI DI RECUPERO AMBIENTALE EX SEGHERIA DI GORFIGLIANO - LOTTO 2									
5500	1	142.729,86	142.729,86	0,00	142.729,86	0,00	0,00	0,00	0,00	0,00
20960108	1 LAVORI DI RECUPERO AMBIENTALE EX SEGHERIA DI GORFIGLIANO - LOTTO 3									
Totale Vincoli derivanti dalla legge (I/2)		502.729,86	502.729,86	0,00	502.729,86	0,00	0,00	0,00	0,00	0,00
Vincoli derivanti da Trasferimenti										
Totale Vincoli derivanti da Trasferimenti (I/3)		0,00	0,00	0,00	0,00	0,00	0,00	0,00	0,00	0,00
Vincoli derivanti da finanziamenti										
Totale Vincoli derivanti da finanziamenti (I/4)		0,00	0,00	0,00	0,00	0,00	0,00	0,00	0,00	0,00
Vincoli formalmente attribuiti dall'ente										
370	1	1.119,14	0,00	0,00	0,00	0,00	0,00	0,00	0,00	1.119,14
20180200	2 INCARICHI TECNICI VARI PER PERIZIE, PROGETTI, ACCATASTAMENTI FRAZIONAMENTI, ATTI VARI									
Totale Vincoli formalmente attribuiti dall'ente (I/5)		1.119,14	0,00	0,00	0,00	0,00	0,00	0,00	0,00	1.119,14
Altri vincoli										

ELENCO ANALITICO DELLE RISORSE VINCOLATE NEL RISULTATO DI AMMINISTRAZIONE (*)

Capitolo di Entrata e Capitolo di Spesa correlato	Risorse vincolate nel risultato di amministrazione al 1/1/2023(1)	Risorse vincolate applicate al bilancio dell'esercizio 2023	Entrate vincolate accertate nell'esercizio 2023	Impegni esercizio 2023 finanziati da entrate vincolate accertate nell'esercizio o da quote vincolate del risultato di amministrazione	Fondo pluriennale vincolato al 31/12/2023 finanziato da entrate vincolate accertate nell'esercizio o da quote vincolate del risultato di amministrazione	Cancellazione di residui attivi vincolati(2) o eliminazione del vincolo su quote del risultato di amministrazione (+) e cancellazione di residui passivi finanziati da risorse vincolate (-) (gestione dei residui)	Cancellazione nell'esercizio 2023 di impegni finanziati dal fondo pluriennale vincolato dopo l'approvazione del rendiconto dell'esercizio 2022 non reimpegnati nell'esercizio 2023	Risorse vincolate nel bilancio al 31/12/2023	Risorse vincolate nel risultato di amministrazione al 31/12/2023
	(a)	(b)	(c)	(d)	(e)	(f)	(g)	(h)=(b)+(c)-(d)-(e)+(g)	(i)= (a)+(c)-(d)-(e)-(f)+(g)
Totale Altri vincoli (l/6)	0,00	0,00	0,00	0,00	0,00	0,00	0,00	0,00	0,00
Totale risorse vincolate (l=l/1+l/2+l/3+l/4+l/5)	503.849,00	502.729,86	0,00	502.729,86	0,00	0,00	0,00	0,00	1.119,14

Totale quote accantonate riguardanti le risorse vincolate da legge (m/1)	0,00	0,00
Totale quote accantonate riguardanti le risorse vincolate da trasferimenti (m/2)	0,00	0,00
Totale quote accantonate riguardanti le risorse vincolate da finanziamenti (m/3)	0,00	0,00
Totale quote accantonate riguardanti le risorse vincolate dall'ente (m/4)	0,00	0,00
Totale quote accantonate riguardanti le risorse vincolate da altro (m/5)	0,00	0,00
Totale quote accantonate riguardanti le risorse vincolate (m=m/1+m/2+m/3+m/4+m/5)	0,00	0,00
Totale risorse vincolate da legge al netto di quelle che sono state oggetto di accantonamenti (n/1=l/1-m/1)	0,00	0,00
Totale risorse vincolate da trasferimenti al netto di quelle che sono state oggetto di accantonamenti (n/2=l/2-m/2)	0,00	0,00
Totale risorse vincolate da finanziamenti al netto di quelle che sono state oggetto di accantonamenti (n/3=l/3-m/3)	0,00	0,00
Totale risorse vincolate dall'Ente al netto di quelle che sono state oggetto di accantonamenti (n/4=l/4-m/4)	0,00	1.119,14
Totale risorse vincolate da altro al netto di quelle che sono state oggetto di accantonamenti (n/5=l/5-m/5)	0,00	0,00
Totale risorse vincolate al netto di quelle che sono state oggetto di accantonamenti (n=l-m)	0,00	1.119,14

(*) Le modalità di compilazione delle singole voci del prospetto sono descritte nel paragrafo 13.7.2 del principio applicato della programmazione

(1) In caso di revisione della composizione del risultato di amministrazione all'inizio dell'esercizio (vincolati, accantonati e destinati agli investimenti) i dati della colonna 1 possono non corrispondere con i dati dell'ultima colonna del prospetto a/2 del rendiconto dell'esercizio precedente.

(2) Esclusa la cancellazione di residui attivi non compresi nella quota vincolata del risultato di amministrazione dell'esercizio precedente (ad es. i residui attivi vincolati che hanno finanziato impegni).

ELENCO ANALITICO DELLE RISORSE DESTINATE AGLI INVESTIMENTI NEL RISULTATO DI AMMINISTRAZIONE (*)

Capitolo di Entrata e Capitolo di Spesa		Risorse destinate agli investimenti al 1/1/2023(1)	Entrate destinate agli investimenti accertate	Impegni esercizio 2023 finanziati da entrate destinate accertate nell'esercizio o da quote destinate del risultato di amministrazione(2)	Fondo pluriennale vincolato al 31/12/2023 finanziato da entrate destinate accertate nell'esercizio o da quote destinate del risultato di amministrazione	Cancellazione di residui attivi costituiti da risorse destinate agli investimenti(3) o eliminazione della destinazione su quote del risultato di amministrazione (+) e cancellazione di residui passivi finanziati da risorse destinate agli investimenti (-) (gestione dei residui)	Risorse destinate agli investimenti al 31/12/2023
		(a)	(b)	(c)	(d)	(e)	(f)=(a)+(b)-(c)-(d)-(e)
999	1	74.760,89	0,00	74.760,89	0,00	-81.682,83	81.682,83
21050101	1 MANUTENZIONE STRAORDINARIA AMPLIAMENTO E COSTRUZIONE LOCULI CIMITERO CASTAGNOLA						
740	6	35,84	0,00	35,84	0,00	0,00	0,00
20180145	1 PROGETTAZIONE SISTEMA TURISTICO MONTE ARGENNA						
750	21	11,41	0,00	11,41	0,00	0,00	0,00
20810134	1 RIGENERAZIONE URBANA AREA VIA VITTORIO EMANUELE GORFIGLIANO						
750	23	8,54	0,00	8,54	0,00	0,00	0,00
20810138	1 RIQUALIFICAZIONE SPAZI DI CONNESSIONE URBANA SERMEZZANA PROGETTAZIONE						
850	51	4,20	0,00	4,20	0,00	0,00	0,00
20520108	6 RESTAURO E RIPRISTINO ACCESSIBILITA' DEL CENTRO STORICO DI CASTAGNOLA						
850	51	1.042,00	0,00	1.042,00	0,00	0,00	0,00
20520108	12 RIQUALIFICAZIONE DELL'AREA DELLA CHIESA DI SAN GIACOMO E DEL CASTELLO DI PUGLIANO						
650	1 ALIENAZIONE BENI PATRIMONIALI LOTTI BOSCHIVI	0,00	5.132,54	0,00	0,00	0,00	5.132,54
Vari capitoli di spesa							
Totale		75.862,88	5.132,54	75.862,88	0,00	-81.682,83	86.815,37

Totale quote accantonate nel risultato di amministrazione riguardanti le risorse destinate agli investimenti (g)	0,00
Totale risorse destinate nel risultato di amministrazione al netto di quelle che sono state oggetto di accantonamenti (h = Totale f - g)	86.815,37

(*) Le modalità di compilazione delle singole voci del prospetto sono descritte nel paragrafo 13.7.3 del principio applicato della programmazione

(1) In caso di revisione della composizione del risultato di amministrazione all'inizio dell'esercizio (vincolati, accantonati e destinati agli investimenti) i dati della colonna 1 possono non corrispondere con i dati dell'ultima colonna del prospetto a/3 del rendiconto dell'esercizio precedente

(2) Comprende le eventuali cancellazioni di impegni imputati all'esercizio N, finanziati dal fondo pluriennale vincolato costituito da risorse destinate agli investimenti, non reimpegnate nell'esercizio N, se la cancellazione è effettuata dopo l'approvazione del rendiconto dell'esercizio N-1

(3) Esclusa la cancellazione di residui attivi non compresi nella quota del risultato di amministrazione dell'esercizio precedente destinata agli investimenti (ad es. i residui attivi destinati agli investimenti che hanno finanziato impegni)

TABELLA DEI PARAMETRI OBIETTIVI PER I COMUNI AI FINI DELL'ACCERTAMENTO DELLA CONDIZIONE DI ENTE STRUTTURALMENTE DEFICITARIO

COMUNE DI MINUCCIANO

Prov. **LU**

		Barrare la condizione che ricorre	
P1	Indicatore 1.1 (Incidenza spese rigide - ripiano disavanzo, personale e debito - su entrate correnti) maggiore del 48%	Si	<input checked="" type="checkbox"/>
P2	Indicatore 2.8 (Incidenza degli incassi delle entrate proprie sulle previsioni definitive di parte corrente) minore del 22%	Si	<input checked="" type="checkbox"/>
P3	Indicatore 3.2 (Anticipazioni chiuse solo contabilmente) maggiore di 0	Si	<input checked="" type="checkbox"/>
P4	Indicatore 10.3 (Sostenibilità debiti finanziari) maggiore del 16%	Si	<input checked="" type="checkbox"/>
P5	Indicatore 12.4 (Sostenibilità disavanzo effettivamente a carico dell'esercizio) maggiore dell'1,20%	Si	<input checked="" type="checkbox"/>
P6	Indicatore 13.1 (Debiti riconosciuti e finanziati) maggiore dell'1%	Si	<input checked="" type="checkbox"/>
P7	[Indicatore 13.2 (Debiti in corso di riconoscimento) + Indicatore 13.3 (Debiti riconosciuti e in corso di finanziamento)] maggiore dello 0,60%	Si	<input checked="" type="checkbox"/>
P8	Indicatore concernente l'effettiva capacità di riscossione (riferito al totale delle entrate) minore del 47%	Si	<input checked="" type="checkbox"/>

Gli enti locali che presentano almeno la metà dei parametri deficitari (la condizione "SI" identifica il parametro deficitario) sono strutturalmente deficitari ai sensi dell'articolo 242, comma 1, Tuel.

Sulla base dei parametri suindicati l'ente è da considerarsi in condizioni strutturalmente deficitarie	Si	<input checked="" type="checkbox"/>
--	----	-------------------------------------

Comune di MINUCCIANO

STATO PATRIMONIALE - ATTIVO

	STATO PATRIMONIALE (ATTIVO)	31-dic-23	31-dic-22
	A) CREDITI vs.LO STATO ED ALTRE AMMINISTRAZIONI PUBBLICHE PER LA PARTECIPAZIONE AL FONDO DI DOTAZIONE		
	TOTALE CREDITI vs PARTECIPANTI (A)		
	B) IMMOBILIZZAZIONI		
I	<u>Immobilizzazioni immateriali</u>		
1	Costi di impianto e di ampliamento		
2	Costi di ricerca sviluppo e pubblicità		
3	Diritti di brevetto ed utilizzazione opere dell'ingegno		
4	Concessioni, licenze, marchi e diritti simile		
5	Avviamento		
6	Immobilizzazioni in corso ed acconti	76.313,61	26.197,06
9	Altre	340.978,32	361.591,86
	Totale immobilizzazioni immateriali	417.291,93	387.788,92
	<u>Immobilizzazioni materiali</u>		
II 1	Beni demaniali	22.038.877,61	21.241.002,77
1.1	Terreni		
1.2	Fabbricati		
1.3	Infrastrutture	17.502.449,32	17.391.146,98
1.9	Altri beni demaniali	4.536.428,29	3.849.855,79
III 2	Altre immobilizzazioni materiali	18.166.992,76	18.437.124,30
2.1	Terreni	1.411.276,20	1.404.337,62
a	di cui in leasing finanziario		
2.2	Fabbricati	15.879.152,71	16.084.305,54
a	di cui in leasing finanziario		
2.3	Impianti e macchinari		
a	di cui in leasing finanziario		
2.4	Attrezzature industriali e commerciali	864.691,43	930.879,58
2.5	Mezzi di trasporto		
2.6	Macchine per ufficio e hardware	2.079,86	9.329,71
2.7	Mobili e arredi	9.792,56	8.271,85
2.8	Infrastrutture		
2.99	Altri beni materiali		
3	Immobilizzazioni in corso ed acconti	3.672.057,77	2.956.028,61
	Totale immobilizzazioni materiali	43.877.928,14	42.634.155,68
IV	<u>Immobilizzazioni Finanziarie</u>		
1	Partecipazioni in	526.917,02	452.946,84
a	imprese controllate		
b	imprese partecipate	25.054,00	
c	altri soggetti	501.863,02	452.946,84
2	Crediti verso		
a	altre amministrazioni pubbliche		
b	imprese controllate		
c	imprese partecipate		
d	altri soggetti		
3	Altri titoli		
	Totale immobilizzazioni finanziarie	526.917,02	452.946,84
	TOTALE IMMOBILIZZAZIONI (B)	44.822.137,09	43.474.891,44

I	C) ATTIVO CIRCOLANTE			
	<u>Rimanenze</u>			
	Totale rimanenze			
II	<u>Crediti</u>			
1	Crediti di natura tributaria	84.933,44	90.162,45	
a	Crediti da tributi destinati al finanziamento della sanità			
b	Altri crediti da tributi	82.567,59	90.162,45	
c	Crediti da Fondi perequativi	2.365,85		
2	Crediti per trasferimenti e contributi	3.527.655,67	2.547.636,91	
a	verso amministrazioni pubbliche	3.264.642,40	2.022.103,01	
b	imprese controllate			
c	imprese partecipate			
d	verso altri soggetti	263.013,27	525.533,90	
3	Verso clienti ed utenti	1.340.706,63	1.505.480,04	
4	Altri Crediti	137.697,88	242.616,92	
a	verso l'erario			
b	per attività svolta per c/terzi			
c	altri	137.697,88	242.616,92	
	Totale crediti	5.090.993,62	4.385.896,32	
III	<u>Attività finanziarie che non costituiscono immobilizzi</u>			
1	Partecipazioni			
2	Altri titoli			
	Totale attività finanziarie che non costituiscono immobilizzi			
IV	<u>Disponibilità liquide</u>			
1	Conto di tesoreria	1.632.638,73	836.692,61	
a	Istituto tesoriere		836.692,61	
b	presso Banca d'Italia	1.632.638,73		
2	Altri depositi bancari e postali	960.924,68	5.261,72	
3	Denaro e valori in cassa			
4	Altri conti presso la tesoreria statale intestati all'ente			
	Totale disponibilità liquide	2.593.563,41	841.954,33	
	TOTALE ATTIVO CIRCOLANTE (C)	7.684.557,03	5.227.850,65	
	D) RATEI E RISCONTI			
1	Ratei attivi			
2	Risconti attivi			
	TOTALE RATEI E RISCONTI (D)			
	TOTALE DELL'ATTIVO (A+B+C+D)	52.506.694,12	48.702.742,09	

COMUNE DI MINUCCIANO

(Provincia di Lucca)

Rendiconto della Gestione esercizio 2023

***Relazione sullo Stato Patrimoniale Semplificato ex art. 11
comma 6 del D.Lgs. 118/2011.***

Premessa

La presente relazione viene redatta ai sensi di quanto previsto dall'art. 231 del Tuel a corredo dello Stato Patrimoniale redatto in forma semplificata e contiene la descrizione dei criteri di valutazione utilizzati per la redazione dei predetti elaborati oltre alle informazioni specificamente previste dalla normativa e ad altre analisi che sono state ritenute opportune.

Al fine di fornire un quadro esaustivo della normativa attuale, è opportuno ricordare che l'armonizzazione ha innovato profondamente i sistemi contabili degli Enti Locali incidendo sulle fasi di programmazione, gestione e rendicontazione, che sono state notevolmente modificate rispetto alla normativa previgente.

La contabilità economico patrimoniale è passata da un metodo di rendicontazione basato sulle risultanze del consuntivo finanziario, rettificato al fine di renderle adeguate ai criteri di competenza economica temporale, ad una struttura contabile che, per raggiungere lo stesso obiettivo, prevede l'utilizzo della partita doppia.

La fonte dei dati delle rilevazioni economico patrimoniali sono, da un lato, le movimentazioni finanziarie contabilizzate dall'ente durante l'esercizio e, dall'altro, le integrazioni necessarie per adeguare le poste così determinate al principio della competenza economica temporale.

L'intera struttura contabile armonizzata viene sviluppata attraverso l'utilizzo di un piano dei conti integrato, composto da una parte finanziaria (utilizzata nella contabilità istituzionale autorizzata dell'Ente) cui si aggiungono il piano dei conti dello stato patrimoniale e quello del conto economico.

L'attuale sistema prevede che la traduzione delle operazioni finanziarie in movimenti di partita doppia debba avvenire utilizzando una matrice di correlazione nella quale per ogni movimento finanziario, codificato almeno al quinto livello del relativo piano dei conti, vengono individuate in dettaglio le specifiche registrazioni da effettuare in contabilità economico-patrimoniale.

Dal rendiconto dell'esercizio 2021 la matrice di correlazione ha perduto il carattere di obbligatorietà divenendo testualmente "uno strumento di riferimento non obbligatorio".

In tema di continuità è opportuno ricordare che, come sostenuto anche dalla Commissione Arconet nella riunione del 15 febbraio 2023, la contabilità economica "accrual" prevista dalla riforma 1.15 del PNRR non soppianderà la contabilità finanziaria autorizzatoria, ma

costituirà solo un percorso di perfezionamento del sistema contabile previsto dal D.Lgs. n. 118/2011, da realizzare attraverso un adeguamento del principio contabile applicato concernente la contabilità economico patrimoniale vigente ai nuovi Itas.

Una delle innovazioni più importanti che interessa gli schemi di rappresentazione della nuova rendicontazione, rispetto a quelli precedentemente in vigore e previsti dal Dpr 194/1996, è l'assenza del prospetto di conciliazione che, com'è noto, fungeva da raccordo fra le risultanze del conto finanziario e quelle del conto economico e del patrimonio, fornendo così una chiave di lettura che oggi non è più possibile avere con il nuovo impianto contabile e con la nuova struttura del rendiconto.

E' anche scomparsa nello stato patrimoniale 118 la corposa analisi della natura delle variazioni delle singole poste presenti nel precedente conto del patrimonio.

Dopo l'entrata in vigore della predetta riforma si sono susseguite diverse iniziative legislative tendenti a sollevare i comuni più piccoli dall'onere di tenere la contabilità economica in partita doppia e, dopo un ennesimo intervento normativo arrivato ad inizio 2019 (che prevedeva la sospensione dell'obbligo solo fino al termine di tale esercizio), con la legge di stabilità 2020 per gli enti con meno di 5 mila abitanti la tenuta di tale contabilità è diventata facoltativa. Al suo posto è stato inserito l'obbligo per chi esercita tale opzione di redigere comunque uno Stato Patrimoniale redatto con metodi semplificati, individuati su indicazione di Arconet.

In questo quadro normativo la nostra Amministrazione ha ritenuto di optare per tale facoltà ed ha redatto lo Stato Patrimoniale che viene commentato con la presente relazione, con la quale vengono fornite le informazioni richieste dalla normativa.

Riferimenti normativi e principi contabili

Com'è noto l'armonizzazione dei sistemi contabili ha preso avvio con l'approvazione del D.Lgs. 23 giugno 2011 n. 118 (di seguito anche solo 118) e si è perfezionata con le successive modificazioni ed integrazioni avvenute nel tempo.

A tale decreto sono allegati numerosi principi contabili che, a differenza del passato, sono assurti a norma di legge: quello che interessa direttamente la materia oggetto di questa relazione è l'allegato 4.3 denominato "Principio contabile applicato concernente la contabilità economico-patrimoniale degli enti in contabilità finanziaria" (di seguito anche solo principio 4.3).

Nel corso degli anni Arconet ha apportato diverse modifiche al principio contabile fra le quale quella recepita nel DM 1.9.2021 è degna di nota.

Dal punto di vista normativo, infatti, il legislatore nazionale, pur avendo previsto (con l'articolo 2 del decreto legislativo 23 giugno 2011 n. 118) l'adozione da parte degli enti locali, di un sistema contabile integrato che garantisca la rilevazione dei fatti gestionali nei loro profili finanziario ed economico-patrimoniale, ha disposto che nell'ambito di tale sistema integrato la contabilità finanziaria costituisce il sistema contabile principale e fondamentale per fini autorizzatori e di rendicontazione dei risultati della gestione finanziaria e che lo Stato Patrimoniale semplificato che stiamo commentando la affianca al fine di rilevare gli effetti patrimoniali derivanti dalle transazioni finanziarie poste in essere dall'amministrazione.

Con la modifica normativa apportata dalla legge di stabilità 2020 all'art. 232 del Tuel è stato previsto di rendere facoltativa, per i comuni con popolazione inferiore ai 5.000 abitanti, la tenuta della contabilità economico patrimoniale ed è stato introdotto l'obbligo, per chi si avvale di tale opzione, di allegare al Rendiconto uno Stato Patrimoniale redatto su modello conforme all'allegato 10 di D.Lgs 118 (identico a quello usato da coloro che redigono la contabilità economico patrimoniale) con i metodi di cui al D.M. del 10/11/2020 che ha aggiornato i criteri prima previsti dal D.M. del novembre 2019. Si è quindi creato un doppio binario che vede da un lato i comuni più grandi obbligati alla contabilità economico patrimoniale e di quelli più piccoli che la redigono per opzione e, dall'altro, i piccoli enti che, come noi, hanno optato per la redazione dello Stato Patrimoniale cosiddetto semplificato.

Adeguamento delle valutazioni ai principi di cui al D.Lgs. 118

Aderendo alla previsione normativa, il nostro ente ha provveduto ad adempiere l'obbligo di riclassificare di tutte le poste patrimoniali sulla base della nuova struttura del piano dei conti nonché quelli relativi al loro adeguamento ai nuovi criteri di valutazione.

STATO PATRIMONIALE

Nell'esercizio che stiamo commentando non sono state previste modifiche rispetto alla modulistica dell'anno precedente, allorquando vennero inserite, fra le poste del netto, due nuove tipologie di riserve indisponibili.

Pur se tale indicazione non è obbligatoria, abbiamo comunque provveduto a compilare la colonna dello stato patrimoniale relativa all'anno precedente e ad effettuare analisi di raffronto fra alcuni dati.

Ciò posto, passiamo ora ad analizzare le diverse voci dello Stato Patrimoniale.

ATTIVO

B) Immobilizzazioni

Le poste relative alle immobilizzazioni sono state valutate in conformità ai nuovi e complessi criteri contenuti nel punto 6.1 del principio.

B I) Immobilizzazioni Immateriali.

Sono valutati al costo storico, compresi gli oneri accessori di diretta imputazione, e sono indicati al netto degli ammortamenti accantonati fino alla data di riferimento del presente rendiconto, con il metodo diretto, mediante ripartizione, di norma, in quote quinquennali costanti, in ossequio alla previsione dell'art. 2426 n. 5 del codice civile.

Il loro dettaglio è desumibile dal registro dei beni ammortizzabili previsto dal punto 4.18 del principio il quale, unitamente agli investimenti in immobili, attrezzature, arredi ed altri beni mobili, contiene tutti gli inventari dell'ente.

B II) Immobilizzazioni Materiali.

Conformemente alle disposizioni del codice civile, le immobilizzazioni materiali sono distinte in beni demaniali e beni patrimoniali disponibili e indisponibili pur se lo stato patrimoniale prevede solo l'indicazione separata dei beni demaniali.

Le immobilizzazioni sono state valutate con i criteri previsti dal 6.1.2 del principio che rinvia, in via residuale, al contenuto del documento OIC n. 16 e, di conseguenza, sono iscritte al costo di acquisizione, comprensivo degli oneri accessori di diretta imputazione e sono esposte al netto dei relativi fondi di ammortamento.

Gli inventari dei beni mobili ed immobili, che costituiscono la scrittura ausiliaria extracontabile che accoglie in dettaglio tutti gli elementi che compongono il valore delle immobilizzazioni, sono aggiornati in ossequio alle norme vigenti e correttamente tenuti.

Nell'esercizio che stiamo commentando sono stati imputati ai beni interessati, e di conseguenza ad ogni categoria di cespiti, gli incrementi patrimoniali relativi alle operazioni di spesa in conto capitale che in contabilità finanziaria sono stati classificati fra le poste che la matrice di correlazione destina ad incremento delle immobilizzazioni.

Si ritiene opportuno ricordare che, in ossequio alla nuova previsione inderogabile della normativa dell'armonizzazione, gli incrementi patrimoniali sono stati registrati al lordo degli eventuali contributi per gli investimenti ricevuti dall'ente.

Per questi ultimi, sempre nel rispetto del principio, è stata attivata una gestione, anch'essa necessariamente extracontabile, finalizzata alla corretta rilevazione, al termine di ogni esercizio, dell'ammontare del Riscatto Passivo per contributi agli investimenti, per la cui analisi si rinvia al successivo apposito paragrafo.

Nell'esercizio cui si riferisce il presente stato patrimoniale non si è registrata la necessità di procedere a svalutazioni o rivalutazioni.

Ammortamenti

I valori delle immobilizzazioni materiali, come sopra riferito, sono espressi al netto dei relativi fondi di ammortamento. Le quote a carico dell'esercizio sono state calcolate per singolo bene e per ogni singolo incremento di valore ad esso riferito, tenendo conto del relativo anno di acquisizione, nella misura indicata per ogni categoria di beni, dal punto 4.18 del principio.

Le quote, inoltre, sono state determinate in relazione al periodo di utilizzo del bene rispetto all'intero esercizio, rapportando il calcolo al numero dei giorni di permanenza del bene all'interno dell'ente calcolati dalla data di registrazione in inventario.

Si ritiene opportuno ricordare che, con l'armonizzazione (in conformità al ridetto paragrafo 6.1.2 del principio) i beni culturali sono stati esclusi dall'assoggettamento ad ammortamento e che i terreni e gli edifici soprastanti sono contabilizzati separatamente anche se acquisiti congiuntamente, in quanto i terreni non sono oggetto di ammortamento, disponendo nei casi in cui negli atti di provenienza degli edifici il valore dei terreni non risulti indicato in modo separato e distinto da quello dell'edificio soprastante, si applica il parametro forfettario del 20% al valore indiviso di acquisizione, mutuando la disciplina

prevista dall'art. 36 comma 7 del DL luglio 2006, n. 223 convertito con modificazioni dalla L. 4 agosto 2006 n. 248, successivamente modificato dall' art. 2 comma 18 del DL 3 ottobre 2006 n. 262, convertito con modificazioni dalla L. 24 novembre 2006 n. 286.

Nel loro complesso le quote di ammortamento di tutte le immobilizzazioni, comprese quelle immateriali, sono ammontate ad euro 1.449.370,52.

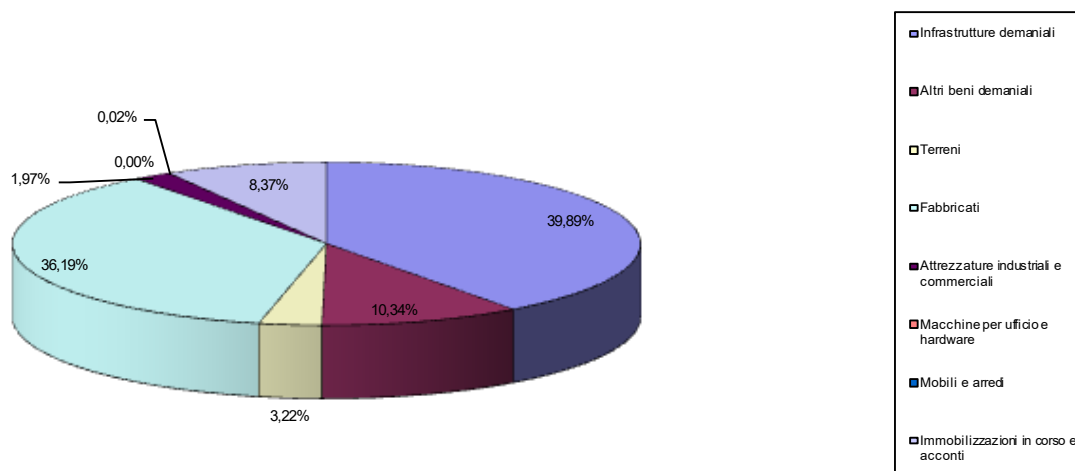
Riepilogo Immobilizzazioni Materiali

Le Immobilizzazioni materiali al termine dell'esercizio sono risultate nel loro complesso pari ad euro 43.877.928,14 al netto dei relativi fondi di ammortamento, e sono formate come segue:

Voce	Importo euro	incidenza %
Infrastrutture demaniali	17.502.449,32	39,89%
Altri beni demaniali	4.536.428,29	10,34%
Terreni	1.411.276,20	3,22%
Fabbricati	15.879.152,71	36,19%
Attrezzature industriali e commerciali	864.691,43	1,97%
Macchine per ufficio e hardware	2.079,86	0,00%
Mobili e arredi	9.792,56	0,02%
Immobilizzazioni in corso e acconti	3.672.057,77	8,37%
Totale Immobilizzazioni Materiali	43.877.928,14	100,00%

La rappresentazione grafica della rilevanza delle singole componenti rispetto al loro ammontare complessivo è contenuta nel grafico che segue:

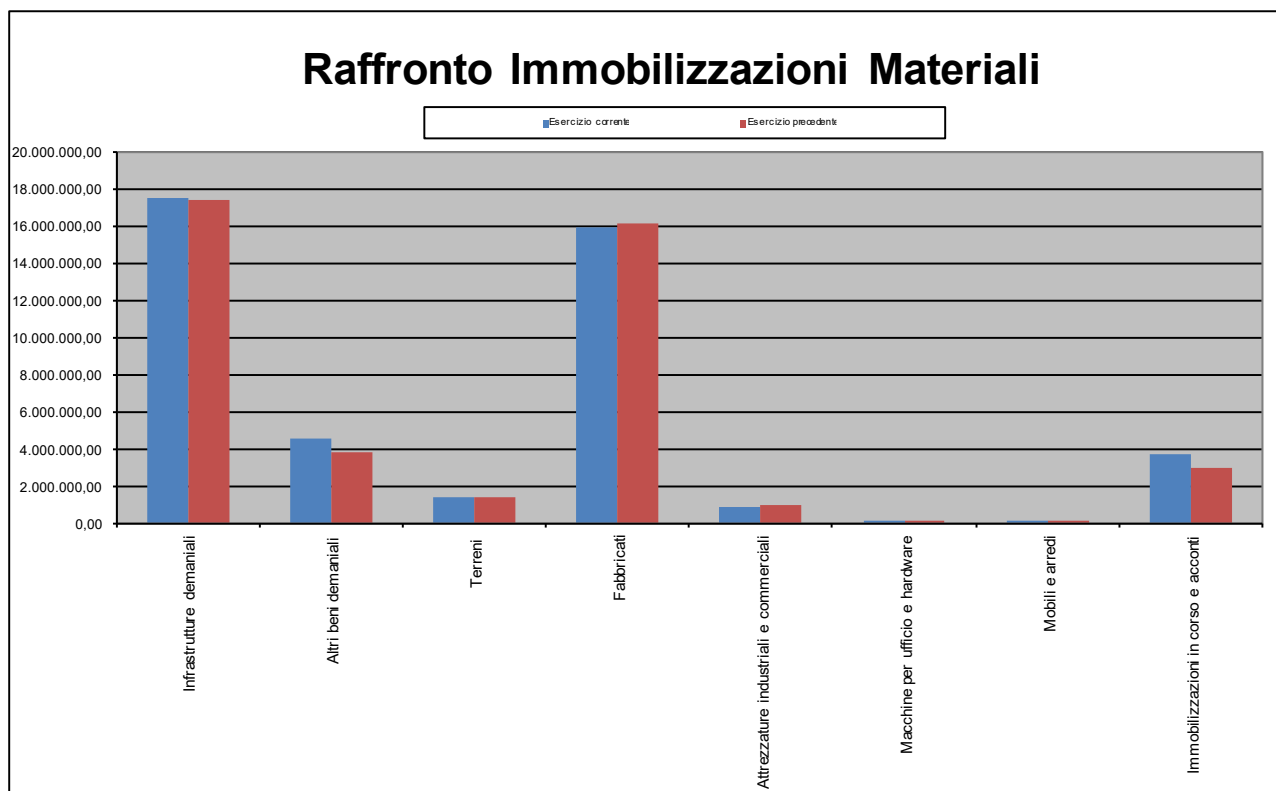
IMMOBILIZZAZIONI



Il raffronto dei valori immobilizzati al termine dell'esercizio che stiamo commentando con quelli dell'anno precedente fa emergere un incremento di euro 1.243.772,46 derivanti dal raffronto esposto nella tabella che segue:

Voce	Esercizio corrente	Esercizio precedente	Variazione
Infrastrutture demaniali	17.502.449,32	17.391.146,98	111.302,34
Altri beni demaniali	4.536.428,29	3.849.855,79	686.572,50
Terreni	1.411.276,20	1.404.337,62	6.938,58
Fabbricati	15.879.152,71	16.084.305,54	-205.152,83
Attrezzature industriali e commerciali	864.691,43	930.879,58	-66.188,15
Macchine per ufficio e hardware	2.079,86	9.329,71	-7.249,85
Mobili e arredi	9.792,56	8.271,85	1.520,71
Immobilizzazioni in corso e acconti	3.672.057,77	2.956.028,61	716.029,16
Totali	43.877.928,14	42.634.155,68	1.243.772,46

che, graficamente, risultano rappresentati come segue:



B IV) Immobilizzazioni Finanziarie.

La classe accoglie i valori relativi alle partecipazioni in società ed imprese, nonché i crediti immobilizzati verso le stesse ed altre amministrazioni pubbliche.

Partecipazioni.

Le partecipazioni sono state valutate ai sensi di quanto disposto dal punto 6.1.3 del principio, che è stato oggetto di rettifiche ripetute l'ultima delle quali è costituita da quella contenuta nel DM 1.9.2021, che prevede, come criterio generale, che le immobilizzazioni finanziarie (partecipazioni, titoli, crediti concessi, ecc.) sono iscritte sulla base del costo di acquisto, rettificato dalle perdite di valore che, alla data di chiusura dell'esercizio, si ritengano durevoli.

La valutazione delle società controllate, queste ultime nell'accezione mutuata dalla normativa di settore e del bilancio consolidato, deve essere invece effettuata prioritariamente con il metodo del netto patrimoniale, attribuendo cioè alla partecipazione (azionaria e non) una quota ideale di netto proporzionale alla quota di partecipazione dell'Ente al capitale della società.

Le variazioni di valore derivanti dall'applicazione del metodo del netto patrimoniale hanno destinazione diversa se si tratta di incrementi o decrementi. L'eventuale relativa riduzione

di valore è infatti imputata a costo nel conto economico, per la quota di pertinenza, secondo il principio di competenza economica mentre l'incremento di valore (derivante dagli eventuali utili) è iscritta in una specifica riserva del patrimonio netto vincolata all'utilizzo di questo metodo di valutazione.

Il principio prevede poi che nel caso in cui il valore della partecipazione diventi negativo per effetto di perdite, la stessa si azzerà e, quindi in tal caso per tenerne traccia alla partecipazione, abbiamo ritenuto opportuno attribuirle il valore simbolico di 1 euro.

Ciò doverosamente posto si precisa che la valutazione delle partecipazioni è stata effettuata al costo ad eccezione delle ipotesi in cui il principio prevede l'utilizzo del criterio del netto patrimoniale, e che il criterio utilizzato è dettagliatamente indicato nella tabella che segue a fianco di ognuna di esse. Si ritiene opportuno precisare inoltre che nei casi in cui, procedendo con la valutazione al costo, non sia stata reperita la documentazione probante il costo storico sostenuto al momento dell'acquisizione, si è ritenuto che lo stesso costo o il valore netto degli elementi conferiti nella partecipata sia stato pari al valore nominale della partecipazione ricevuta e, nella tabella che segue, si è indicata la dicitura Costo (valore nominale).

Nel rispetto del principio contabile generale n. 11 della continuità e della costanza (richiamato dal punto 6.1.3 del principio) che prevede che l'adozione del criterio del costo di acquisto (o del metodo del patrimonio netto) dell'esercizio di prima iscrizione nello Stato Patrimoniale diventa definitiva, i criteri di valutazione adottati nello scorso esercizio sono stati confermati.

Il valore complessivo delle partecipazioni esistenti alla data di riferimento del presente rendiconto ammonta ad euro 526.917,02, costituito da:

Partecipazione	Tipo Partecipazione	Criterio di valutazione	Valore
Internazionale Marmi e Macchine Carrara Spa	Altri Soggetti	Costo (valore nominale)	68,00
MI.GRA Srl	Altri Soggetti	Netto Patrimoniale	401.096,02
Gaia Spa	Imprese Partecipate	Costo	13.396,00
Retiambiente Spa	Altri Soggetti	Costo (valore nominale)	100.699,00
E.R.P. Lucca Srl	Imprese Partecipate	Costo (valore nominale)	11.658,00
Totale			526.917,02

Riepilogo Immobilizzazioni

Nel ricordare che le operazioni sopra descritte sono state effettuate nel rispetto del disposto del punto 6.1 del principio il quale prevede che sono iscritti fra le immobilizzazioni gli elementi patrimoniali destinati a essere utilizzati durevolmente e che la condizione per l'iscrizione di nuovi beni patrimoniali materiali ed immateriali tra le immobilizzazioni è il verificarsi, alla data del 31 dicembre, dell'effettivo passaggio del titolo di proprietà dei beni stessi, precisiamo che al termine dell'esercizio le Immobilizzazioni, nel loro complesso, sono risultate pari ad euro 44.822.137,09 suddivise come segue:

Macrovoce	Importo euro	incidenza %
Immobilizzazioni immateriali	417.291,93	0,93%
Immobilizzazioni materiali	43.877.928,14	97,89%
Immobilizzazioni finanziarie	526.917,02	1,18%
Totale	44.822.137,09	100,00%

L'incidenza delle singole componenti rispetto all'ammontare complessivo immobilizzato, riferito all'esercizio che stiamo commentando, può desumersi dal seguente grafico:



C) Attivo circolante

I valori che compongono questa classe, che sono esposti in modo molto articolato e consentono un'analisi dettagliata, sono suddivisi in quattro raggruppamenti contraddistinti da numeri romani, ed hanno interessato il nostro ente relativamente alle seguenti voci:

C II) Crediti

La macrovoce accoglie una classificazione delle poste di credito appartenenti all'attivo circolante, molte delle quali sono dirette dipendenza della particolare caratteristica della struttura della contabilità finanziaria degli enti locali.

In applicazione del punto 6.2 i crediti di funzionamento sono stati iscritti nell'attivo dello Stato patrimoniale solo se corrispondenti ad obbligazioni giuridiche perfezionate esigibili, per le quali il servizio è stato reso o è avvenuto lo scambio dei beni ed in base alle risultanze dell'applicazione del principio della competenza finanziaria. Sfuggono quindi alla rilevazione i crediti derivanti dalle obbligazioni giuridiche pur perfezionate ma non esigibili. Per effetto della modifica apportata dal DM 1.9.2021 al principio contabile 4.3, dal 2021 gli accertamenti delle entrate del titolo 6 "accensione di prestiti" e da riduzione di depositi bancari non determinano la registrazione di crediti dell'ente nelle scritture della contabilità economico patrimoniale.

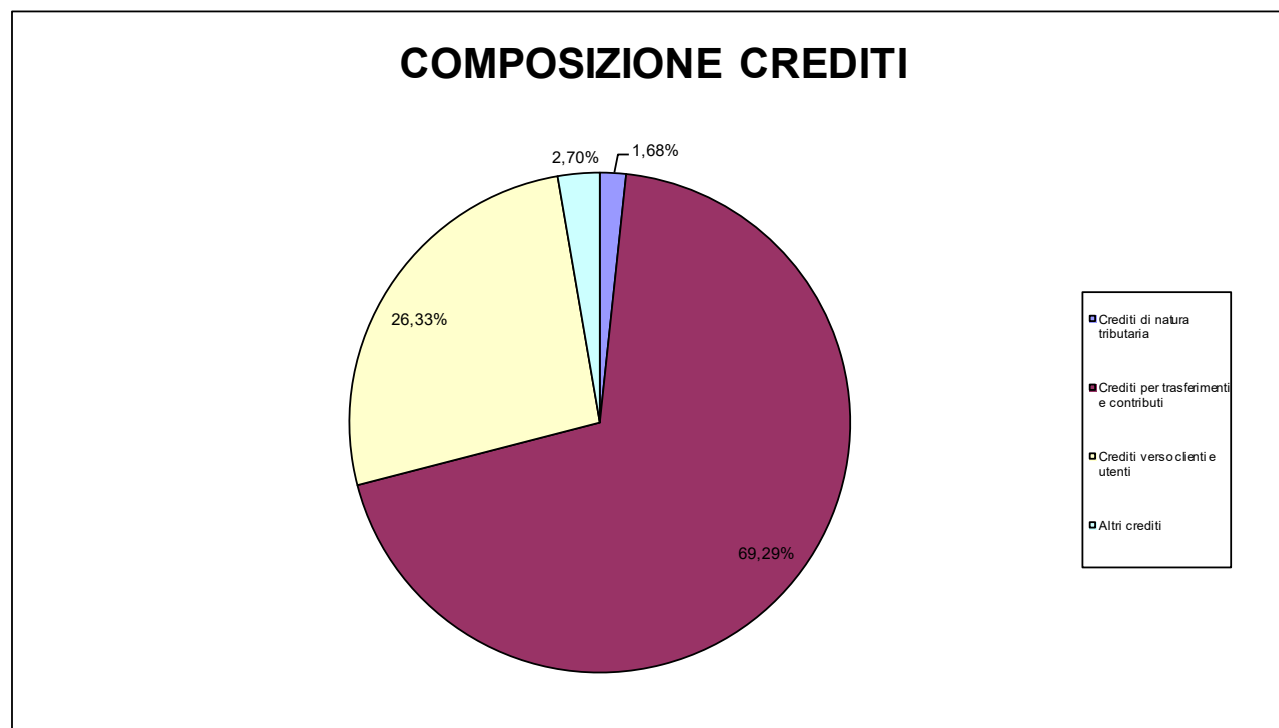
Sempre in ossequio a tale norma i crediti sono stati iscritti al valore nominale, ricondotto al presumibile valore di realizzo, attraverso apposito fondo svalutazione crediti portato a diretta diminuzione degli stessi. E' infatti previsto che nello Stato patrimoniale, il fondo svalutazione crediti non sia iscritto tra le poste del passivo, ma portato in detrazione delle voci di credito a cui si riferisce, criterio che è stato applicato anche al presente rendiconto.

Il Fondo svalutazione crediti, che è stato determinato nei limiti previsti dal paragrafo 4.20 del principio, ammonta a complessivi euro 262.408,54 .

Il valore netto dei crediti ammonta complessivamente ad euro 5.090.993,62 suddivisi come segue:

Tipo di credito	Esercizio corrente	Esercizio precedente	Variazione	Incidenza sul totale
Crediti di natura tributaria	84.933,44	90.162,45	-5.229,01	1,68%
Crediti per trasferimenti e contributi	3.527.655,67	2.547.636,91	980.018,76	69,29%
Crediti verso clienti e utenti	1.340.706,63	1.505.480,04	-164.773,41	26,33%
Altri crediti	137.697,88	242.616,92	-104.919,04	2,70%
Totali	5.090.993,62	4.385.896,32	705.097,30	100,00%

La singola incidenza di tali voci rispetto al totale può desumersi dal seguente grafico:



Raccordo crediti - Residui attivi

Il raccordo fra l'ammontare dei residui attivi al termine dell'esercizio risultanti dal conto del bilancio e la somma dei crediti indicati nello Stato Patrimoniale è riportato nella tabella che segue:

Raccordo Crediti - Residui attivi	Importo
Residui attivi da conto del bilancio	7.269.989,80
-Fondo Svalutazione Crediti	262.408,54
-Residui attivi finali Titolo VI che non generano crediti	955.662,96
-Residui attivi che costituiscono Depositi bancari	960.924,68
Sommatoria	5.090.993,62
Crediti indicati nello Stato Patrimoniale	5.090.993,62
Quadratura	0,00

C IV) Disponibilità liquide.

La voce, suddivisa fra fondo di cassa e depositi bancari, misura l'entità delle somme a disposizione dell'ente all'inizio ed al termine dell'esercizio ai quali debbono aggiungersi altri depositi bancari e postali per un totale di euro 960.924,68.

Riepilogo attivo circolante

Il totale della macrovoce in commento ammonta, alla fine dell'esercizio, a complessivi euro 7.684.557,03 ed il raffronto dei valori per singola voce può desumersi dalla seguente tabella:

Tipo di credito	Esercizio corrente	Esercizio precedente	Variazione	Incidenza sul totale
Crediti	5.090.993,62	4.385.896,32	705.097,30	83,89%
Disponibilità liquide	2.593.563,41	841.954,33	1.751.609,08	16,11%
Totali	7.684.557,03	5.227.850,65	2.456.706,38	100,00%

PASSIVO

Gli elementi indicati nel passivo dello stato patrimoniale sono raggruppati in cinque macrovoci (oltre ai conti d'ordine) contraddistinte da lettere maiuscole, delle quali la prima è relativa alla misurazione del patrimonio netto.

A) Patrimonio Netto.

Dall'esercizio 2018 la rappresentazione del patrimonio netto ha subito una importante modificazione riguardo alla sua classificazione, con l'iscrizione delle nuove tipologie di

riserve indisponibili connesse una all'entità di alcune poste delle immobilizzazioni e l'altra ad alcune specifiche tipologie di investimento in immobilizzazioni finanziarie.

Dal 2021, inoltre, è stata modificata la ripartizione delle voci di netto. Nella voce A II relativa alle Riserve è stata espunta quella che conteneva i risultati economici degli esercizi precedenti, che sono stati collocati nell'autonoma voce A IV, ed è stata inserita alla lettera f) la nuova posta Altre riserve disponibili.

L'innovazione più rilevante, però, è costituita dall'inserimento nella voce A V di una nuovissima Riserva negativa per beni indisponibili che ha come finalità principale quella di evitare che, per effetto dell'iscrizione della riserva indisponibile per beni demaniali e patrimoniali indisponibili più avanti meglio descritta, il Fondo di dotazione risultasse negativo.

Le componenti del Patrimonio netto sono le seguenti:

Fondo di dotazione

Il fondo di dotazione, come recita il paragrafo 6.3 del principio, rappresenta la parte indisponibile del patrimonio netto, a garanzia della struttura patrimoniale dell'Ente e può essere alimentato mediante conferimenti, destinazione degli utili di esercizio e delle riserve disponibili sulla base di delibera del Consiglio Comunale. Dal 2021 può assumere valore positivo o pari a zero in quanto l'eventuale valore negativo viene assorbito dalla Riserva negativa per beni indisponibili e tale regola vale anche per i piccoli comuni che redigono lo stato patrimoniale semplificato.

Riserve

Le riserve possono assumere solo valore positivo o pari a zero e sono distinte in riserve disponibili e indisponibili.

Riserve disponibili

Le riserve disponibili costituiscono la parte del patrimonio netto che, in caso di perdita, è utilizzabile per la copertura, a garanzia del fondo di dotazione, previa apposita delibera del Consiglio. Sono utilizzate anche per dare copertura alle voci negative del patrimonio netto, prioritariamente alle riserve negative per beni indisponibili di cui alla lettera e), salvo quanto previsto per le riserve da permessi di costruire.

Le riserve disponibili sono costituite da:

Riserva da permessi di costruire

Completa l'insieme delle riserve quella costituita dagli importi provenienti da permessi di costruire, che viene alimentata da una parte delle concessioni edilizie accertate nell'esercizio con l'esclusione, fino ad oggi, della sola quota utilizzata a copertura di spese correnti. Dal 2021 questa posta è stata oggetto di una variazione sostanziale tesa ad evitare che gli introiti per concessioni destinati alla manutenzione di beni demaniali e patrimoniali indisponibili generasse una doppia riserva in quanto il valore di tali beni già viene ricompreso nella relativa Riserva indisponibile, prevedendo che gli importi destinati al finanziamento di queste opere non alimentino la riserva che stiamo commentando ma solo quella per i beni indisponibili.

A differenza delle contabilità economiche, per i "semplificati" è stato inoltre previsto che la riserva da permessi di costruire venga ridotta di un importo pari alle quote di ammortamento dei beni patrimoniali disponibili finanziati con i proventi delle concessioni edilizie.

Le concessioni di edificare accertate nell'esercizio sono state utilizzate come dalla tabella che segue:

Entrate destinate a	Importo
Finanziamento di spese correnti	-
Finanziamento di urbanizzazioni demaniali e patrimoniali indisponibili	14.918,15
Altri utilizzi e/o destinazioni	-
Totale accertamenti dell'anno	14.918,15

Riserve indisponibili

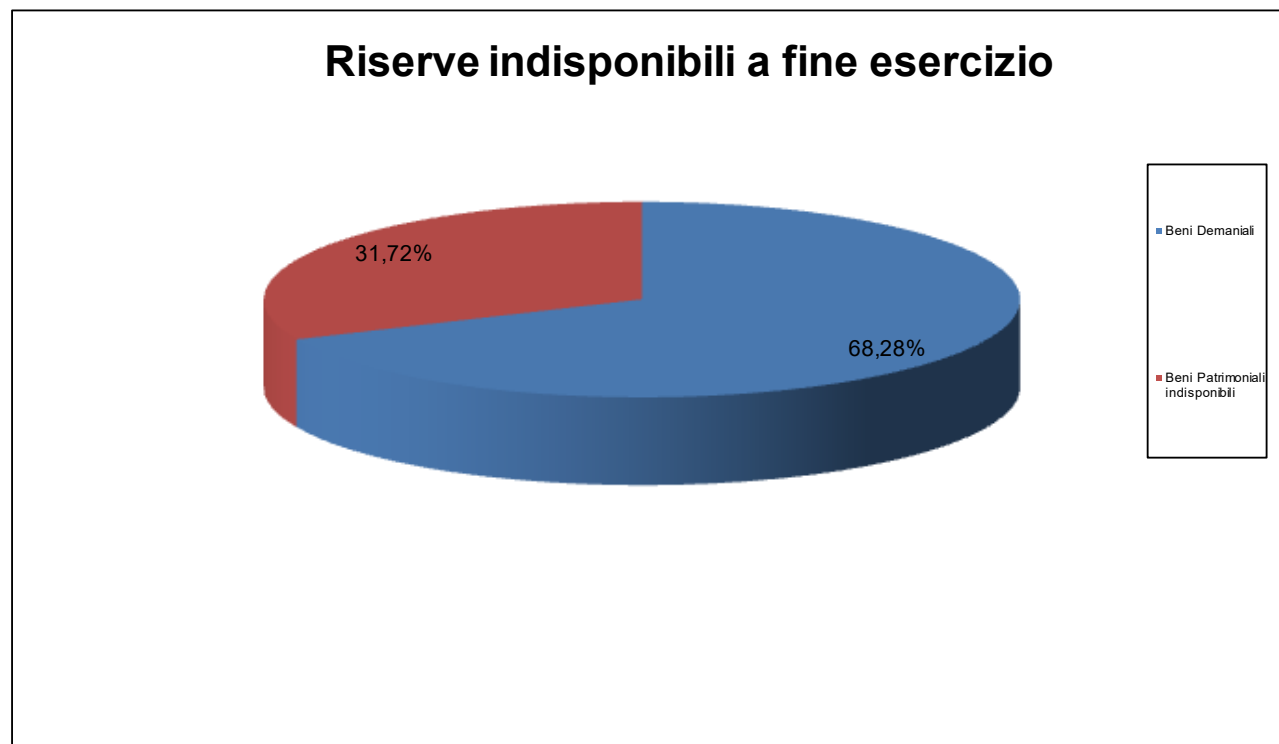
Le riserve indisponibili rappresentano la parte del patrimonio netto posta a garanzia dei beni demaniali e culturali o delle altre voci dell'attivo patrimoniale non destinabili alla copertura di perdite, e sono costituite da:

Riserve indisponibili per beni demaniali e patrimoniali indisponibili e per i beni culturali

La riserva che stiamo commentando deve assumere un valore pari a quello dei beni demaniali, patrimoniali e culturali iscritto nell'attivo patrimoniale, variabile in conseguenza dell'ammortamento, dell'acquisizione o dismissione di beni, che ammonta ad euro 32.275.822,43 ed è stata così determinata:

Voce	Importo euro	incidenza %
Beni Demaniali	22.038.877,61	68,28%
Beni Patrimoniali indisponibili	10.236.944,82	31,72%
Totale	32.275.822,43	100,00%

Le componenti che hanno contribuito alla sua costituzione sono graficamente rappresentate come segue:



Riassunto del Patrimonio Netto

In conseguenza di quanto sopra esposto il Netto Patrimoniale riferito alla data di chiusura del presente rendiconto, compresa l'influenza del risultato del corrente esercizio, è ammontato ad euro 20.481.966,62 e le sue componenti sono riassunte nella tabella che segue:

Voce	Importo euro
Riserve da permessi di costruire	9.137,46
Riserve indisponibili beni demaniali, culturali e patrimonio indisp.	32.275.822,43
Risultati economici di esercizi precedenti	-11.115.281,62
Riserva negativa per beni indisponibili	-687.711,65
Totale patrimonio netto	20.481.966,62

B-C) Fondi per rischi, oneri e Tfr.

Come ormai è avvenuto anche per gli anni precedenti alla data di chiusura del rendiconto della gestione occorre valutare i necessari accantonamenti a fondi rischi e oneri.

Fattispecie tipiche delle amministrazioni pubbliche sono rappresentate da eventuali controversie con il personale o con i terzi, per le quali occorre stanziare a chiusura dell'esercizio un accantonamento commisurato all'esborso che, sulla base della documentazione disponibile, si stima di dover sostenere al momento della definizione della controversia.

Le passività che danno luogo ad accantonamenti a fondi per rischi e oneri sono di due tipi:

- accantonamenti per passività certe, il cui ammontare o la cui data di estinzione sono indeterminati.
- accantonamenti per passività la cui esistenza è solo probabile, si tratta delle cosiddette passività potenziali o fondi rischi.

Nella valutazione dei fondi per oneri, occorre tenere presente i principi generali del bilancio, in particolare i postulati della competenza e della prudenza.

La voce che stiamo commentando conferisce, quindi, rilevanza patrimoniale alle poste di cui si è tenuto conto nella fase della destinazione del risultato finanziario di amministrazione che, per quanto concerne i fondi rischi ed oneri, è ammontata ad euro 88.908,84.

Inoltre, il Fondo di Trattamento di Fine Rapporto, calcolato al termine dell'esercizio, è risultato ammontare ad euro 7.791,63.

D) Debiti.

In via preliminare si ritiene opportuno ricordare che con l'armonizzazione vengono ricompresi fra i debiti anche i residui passivi del titolo secondo della spesa che in precedenza erano relegati a rappresentare esclusivamente indicazione informativa nei conti d'ordine.

Ciò è un effetto diretto dell'applicazione del principio della competenza finanziaria potenziata che esclude che possano essere riportati a residui (come accadeva prima) poste contabili derivanti da obbligazioni giuridiche perfezionate ma non esigibili. Poiché oggi tutte le poste riportate a residui devono -di norma- essere caratterizzate dall'esigibilità è caduto qualsiasi ostacolo alla loro inclusione fra i debiti.

Non può sottacersi come questo metodo, per altri versi, produca talvolta l'incongruità fra l'obbligo di iscrivere fra i crediti alcune poste dell'entrata e quello di non poter iscrivere fra i debiti la relativa spesa, come accade talvolta con l'utilizzo del fondo pluriennale vincolato. In questo quadro il nostro ente ha applicato comunque la normativa in vigore, senza deroghe.

La voce accoglie quindi tutte le poste relative all'indebitamento complessivo dell'ente che sono indicate con un'ampia rappresentazione di dettaglio.

Debiti di Finanziamento

Il primo raggruppamento evidenzia l'entità dei debiti di finanziamento, classificati in relazione alla tipologia di creditore. Dal 2021 il principio ha modificato sostanzialmente il metodo di determinazione di questa tipologia di debito prevedendo che gli stessi siano determinati dalla somma algebrica del debito all'inizio dell'esercizio incrementato solo dagli incassi dei prestiti contabilizzati nell'anno in Titolo VI dell'entrata, in competenza e a residui, e ridotti esclusivamente dai pagamenti effettuati per rimborso di prestiti al Titolo IV della spesa. Ciò conformemente alla modifica normativa intervenuta nel 2021 secondo la quale gli accertamenti riportati a residui per accensione di prestiti non generano più nè credito nè debito. La posta comprende l'esposizione debitoria derivante dalle anticipazioni di liquidità ricevute ai sensi del decreto-legge n. 35 del 2013 e degli altri analoghi provvedimenti successivi. I debiti di finanziamento sono stati quindi determinati come segue:

Dettaglio debiti di finanziamento	Importo
Debiti di finanziamento all'inizio dell'esercizio	1.898.212,30
- Pagamenti effettuati in titolo IV	135.614,33
+ Incassi del titolo VI	360.573,61
Totale Debiti di finanziamento al termine dell'esercizio	2.123.171,58

Altre tipologie di debiti

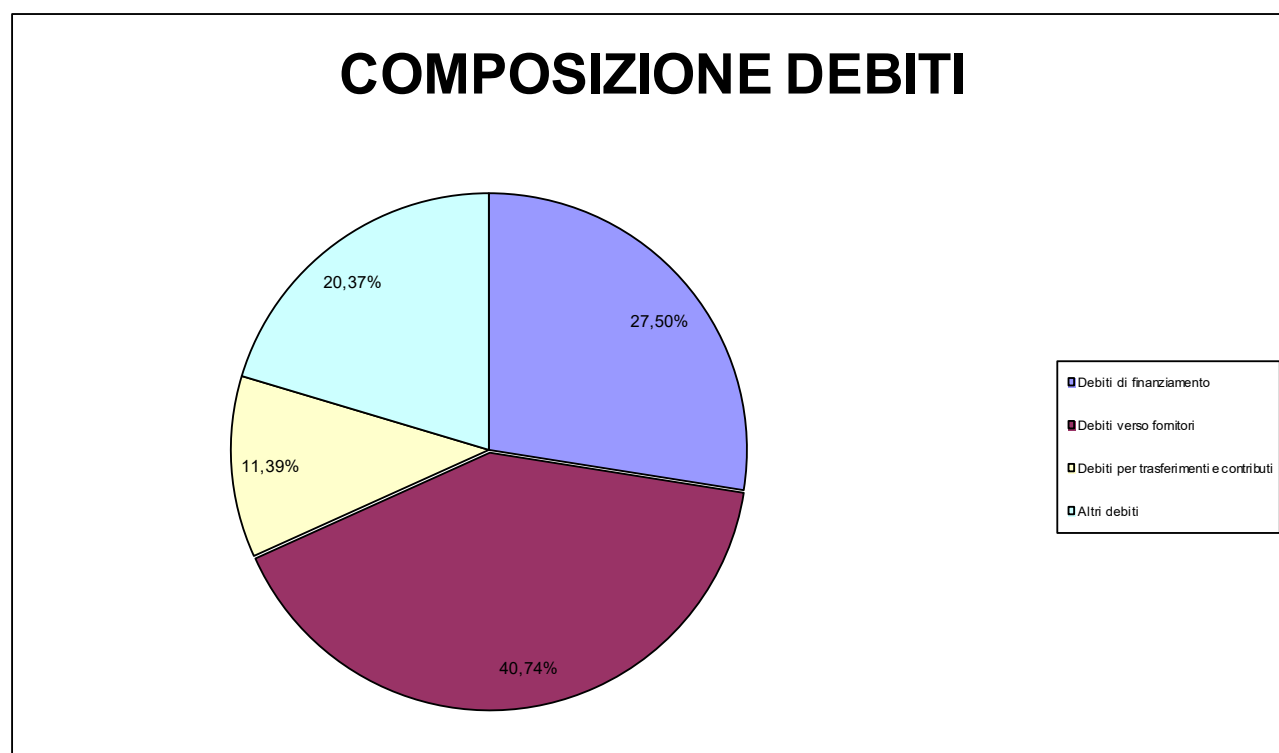
Dopo l'indicazione dei debiti verso fornitori e per acconti, il modello di stato patrimoniale prevede l'indicazione delle poste debitorie per trasferimenti e contributi e quella residuale degli altri debiti, ambedue supportate da alcune specificazioni di dettaglio.

Riepilogo Debiti

Al termine dell'esercizio i debiti dell'ente sono ammontati complessivamente ad euro 7.721.001,34, meglio riassunti in modo aggregato nella seguente tabella:

Tipo di debito	Esercizio corrente	Esercizio precedente	variazione	incidenza sul totale
Debiti di finanziamento	2.123.171,58	1.898.212,30	224.959,28	27,50%
Debiti verso fornitori	3.145.827,51	2.673.749,81	472.077,70	40,74%
Debiti per trasferimenti e contributi	879.282,47	569.629,13	309.653,34	11,39%
Altri debiti	1.572.719,78	1.239.255,06	333.464,72	20,37%
Totali	7.721.001,34	6.380.846,30	1.340.155,04	100,00%

la cui composizione, dal punto di vista grafico, si desume di seguito:



Raccordo debiti - Residui passivi

Nel prospetto che segue sono riportati i valori necessari a determinare il raccordo fra l'ammontare dei residui passivi risultanti al termine dell'esercizio dal Conto del Bilancio e quello dei debiti indicati nello Stato Patrimoniale, ivi compresi gli eventuali debiti in linea capitale relativi ai finanziamenti in essere:

Raccordo Debiti - Residui passivi	Debiti di finanziamento	Debiti diversi da quelli di finanziamento	Totale
Residui passivi finali da conto del bilancio		6.553.492,72	6.553.492,72
Debiti di finanziamento all'inizio dell'esercizio	1.898.212,30		1.898.212,30
-Residui passivi finali che non generano debiti (da competenza)		-919.735,17	-919.735,17
-Residui passivi finali che non generano debiti (da residui)		-35.927,79	-35.927,79
Pagamenti del titolo IV	135.614,33		135.614,33
Incassi del titolo VI	360.573,61		360.573,61
Sommatoria	2.123.171,58	5.597.829,76	7.721.001,34
Debiti indicati nello Stato Patrimoniale	2.123.171,58	5.597.829,76	7.721.001,34
Quadratura	0,00	0,00	0,00

E) Ratei e Risconti passivi.

Le poste comprese nella voce che stiamo commentando sono state determinate nel rispetto del criterio di competenza temporale dei componenti economici della gestione, con funzione di raccordo con la competenza finanziaria di alcune poste contabili.

E II) Risconti passivi.

Viene appostata in questa voce la quota di ricavi di competenza degli esercizi futuri che hanno avuto manifestazione finanziaria nell'esercizio in corso.

Il principio infatti prevede che la determinazione dei risconti passivi avvenga considerando il periodo di validità della prestazione, indipendentemente dal momento della manifestazione finanziaria e che, in sede di chiusura del bilancio consuntivo, i ricavi rilevati nel corso dell'esercizio sono rettificati rispettivamente con l'iscrizione di risconti passivi commisurati alla quota da rinviare alla competenza dell'esercizio successivo.

Contributi agli investimenti

Pur se il metodo semplificato di redazione dello Stato Patrimoniale prevede che l'indicazione di questa posta non sia obbligatoria, la completa e compiuta gestione degli inventari messa in atto dal nostro ente ci consente di poterla esporre.

Il principio prevede che i contributi ricevuti per il finanziamento delle immobilizzazioni vengano imputati alla voce "Risconti passivi per contributi agli investimenti" dello stato patrimoniale, ove sono annualmente ridotti attraverso la rilevazione di un provento (quota di contributo agli investimenti) di importo proporzionale alla quota di ammortamento del

bene finanziato dal contributo stesso, fino al completamento del processo di ammortamento.

Considerato che il processo di ammortamento dei beni immobili, cui prevalentemente sono riferiti i contributi agli investimenti sono soggetti ad un'aliquota del 2-3% si può affermare che ogni contributo permarrà nella posta dei risconti passivi per un periodo che varia dai 34 ai 50 anni e che questo metodo di rilevazione produce una notevole mole di dati che peraltro debbono essere gestiti in via extracontabile.

In questo quadro il nostro Ente ha messo in atto tutte le iniziative necessarie ad adempiere a questa previsione normativa obbligatoria e priva di alternativa, rilevando e gestendo ogni contributo riferito ad ogni singolo bene, compresi quelli accertati nell'esercizio, con una struttura extracontabile integrata nel contesto della gestione degli inventari, che evidenzia un ammontare complessivo di risconti pari ad euro 24.207.025,69.

Considerazioni finali

Unitamente alle altre componenti del Rendiconto di Gestione vi sottoponiamo la presente relazione per la necessaria approvazione.

Minucciano (LU), li

Comune di MINUCCIANO

Conto della gestione dei Consegnetari dei beni - Anno 2023

CONSEGNATARIO: CIUFFARDI ROBERTO

N. ORDINE	DESCRIZIONE BENE	ESTREMI INVENTARIO			CONSISTENZA AL 1° GENNAIO		CARICO			SCARICO			CONSISTENZA AL 31 DICEMBRE		NOTE
		CAT.	N.	UNITA' MISURA	Q.TA'	VALORE	DATA	Q.TA'	VALORE	DATA	Q.TA'	VALORE	Q.TA'	VALORE	
PALAZZO COMUNALE															
SALA CONSILIARE															
1	ARMADIO VETRINA	1	1.062		1								1		
2	ARMADIO IN LEGNO	1	1.063		1	177,00							1	177,00	
3	TAVOLO PER RIUNIONI	1	1.064		1								1		
4	TAVOLO PER RIUNIONI	1	1.065		1								1		
5	SCRIVANIA IN LEGNO	2	1.066		1								1		
6	SCRIVANIA IN LEGNO	2	1.067		1								1		
7	SCRIVANIA METALLO E LAMINATO	2	1.068		1								1		
8	SEDIA IN METALLO E STOFFA	2	1.070		1								1		
9	SEDIA IN METALLO E STOFFA	2	1.071		1								1		
10	SEDIA IN METALLO E STOFFA	2	1.072		1								1		
11	SEDIA IN METALLO E STOFFA	2	1.073		1								1		
12	SEDIA IN METALLO E STOFFA	2	1.074		1								1		
13	SEDIA IN METALLO E STOFFA	2	1.075		1								1		
14	SEDIA IN METALLO E STOFFA	2	1.076		1								1		
15	SEDIA IN METALLO E STOFFA	2	1.077		1								1		
16	SEDIA IN METALLO E STOFFA	2	1.078		1								1		
17	SEDIA IN METALLO E STOFFA	2	1.079		1								1		
18	SEDIA IN METALLO E STOFFA	2	1.080		1								1		
19	SEDIA IN METALLO E STOFFA	2	1.081		1								1		
20	SEDIA IN METALLO E STOFFA	2	1.082		1								1		
21	SEDIA IN METALLO E STOFFA	2	1.083		1								1		
22	SEDIA IN METALLO E STOFFA	2	1.084		1								1		
23	SEDIA IN METALLO E STOFFA	2	1.085		1								1		
24	SEDIA IN METALLO E STOFFA	2	1.086		1								1		
25	SEDIA IN METALLO E SIMILPELLE	1	1.087		1								1		
26	SEDIA IN METALLO E SIMILPELLE	1	1.088		1								1		
27	REGISTRATORE	5	1.089		1								1		
28	SISTEMA CONFERENZA	5	1.090		1								1		
29	CARRELLO IN METALLO	2	1.091		1								1		
30	MICROFONO	5	1.092		1								1		
31	MICROFONO	5	1.093		1								1		
32	MICROFONO	5	1.094		1								1		
33	MICROFONO	5	1.095		1								1		
34	MICROFONO	5	1.096		1								1		
35	MICROFONO	5	1.097		1								1		

36	MICROFONO	5	1.098	1						1	
37	PERSONAL COMPUTER	4	1.099	1						1	
38	VIDEO PER PERSONAL COMPUTER	4	1.100	1						1	
39	TELEFAX	3	1.101	1						1	
40	TELEFONO	5	1.103	1						1	
41	RICETRASMITTENTE	5	1.104	1						1	
42	QUADRO	1	1.105	1						1	
43	QUADRO	1	1.106	1						1	
44	QUADRO	1	1.107	5						5	
45	QUADRO	1	1.108	10						10	
46	GONFALONE	5	1.109	1						1	
47	ASTA PORTA-BANDIERA	5	1.110	1						1	
48	SCALEO IN METALLO	5	1.111	1						1	
49	TELEFONO	5	1.465	1						1	
50	TELEFONO	5	1.466	1						1	
51	TELEFONO	5	1.467	1						1	
<i>UFFICIO TECNICO - RESPONSABILE</i>											
52	ARMADIO IN LAMINATO	2	1.112	1	2.000,00					1	2.000,00
53	ARMADIO IN LAMINATO	2	1.113	1	1.600,00					1	1.600,00
54	ARMADIO IN LAMINATO	2	1.114	1						1	
55	MOBILE IN METALLO	2	1.115	1						1	
56	POSTO DI LAVORO	2	1.116	1						1	
57	CASSETTIERA	2	1.117	1						1	
58	POLTRONCINA GIREVOLE	2	1.118	1						1	
59	SEDIA IN METALLO E SIMILPELLE	1	1.119	1						1	
60	SEDIA IN METALLO E SIMILPELLE	1	1.120	1						1	
61	PERSONAL COMPUTER	4	1.121	1						1	
62	VIDEO PER PERSONAL COMPUTER	4	1.122	1						1	
63	CALCOLATRICE ELETTRICA	3	1.123	1						1	
64	TELEFONO	5	1.124	1						1	
65	PLASTIFICATRICE	2	1.125	1						1	
66	MISURATORE LUNGH. STRADE	5	1.126	1						1	
67	PERSONAL COMPUTER	4	1.571	1						1	
68	PERSONAL COMPUTER	4	1.729	1						1	
69	POLTRONCINA GIREVOLE	2	1.786		31/05/2023	1	347,70			1	347,70
70	SEDIA IN METALLO E STOFFA	2	1.799		31/05/2023	1	118,34			1	118,34
71	SEDIA IN METALLO E STOFFA	2	1.800		31/05/2023	1	118,34			1	118,34
72	SEDIA IN METALLO E STOFFA	2	1.801		31/05/2023	1	118,34			1	118,34
<i>UFFICIO TECNICO - LL.PP.</i>											
73	ARMADIO IN METALLO	2	1.158	1						1	
74	POSTO DI LAVORO	2	1.159	1						1	
75	CASSETTIERA	2	1.160	1						1	
76	SCRIVANIA METALLO E LAMINATO	2	1.161	1						1	
77	POLTRONCINA GIREVOLE	2	1.162	1						1	
78	SEDIA IN METALLO E STOFFA	2	1.163	1						1	
79	SEDIA IN METALLO E SIMILPELLE	1	1.164	1						1	
80	VIDEO PER PERSONAL COMPUTER	4	1.166	1						1	
81	TELEFONO	5	1.168	1						1	

82	LAMPADA DA TAVOLO	5	1.169	1						1	
83	CARRELLO IN METALLO	2	1.170	1						1	
84	HARDWARE	4	1.172	1						1	
85	HARDWARE	4	1.173	1						1	
86	HARDWARE	4	1.174	1						1	
87	HARD DISK ESTERNO	4	1.175	1						1	
88	DEFIBRILLATORE	5	1.528	1	1.257,60					1	1.257,60
89	SCAFFALATURA IN LAMINATO	1	1.560	1	320,72					1	320,72
90	DEFIBRILLATORE	5	1.563	1	1.891,00					1	1.891,00
91	DEFIBRILLATORE	5	1.564	1	1.891,00					1	1.891,00
92	PERSONAL COMPUTER	4	1.575	1						1	
93	VIDEO PER PERSONAL COMPUTER	4	1.585	1						1	
94	VIDEO PER PERSONAL COMPUTER	4	1.601	1						1	
95	GRUPPO DI CONTINUITA'	5	1.725	1						1	
96	PERSONAL COMPUTER	4	1.741	1						1	
97	PERSONAL COMPUTER	4	1.742	1						1	
98	PERSONAL COMPUTER	4	1.743	1						1	
99	POLTRONCINA GIREVOLE	2	1.783		31/05/2023	1	347,70			1	347,70
100	POLTRONCINA GIREVOLE	2	1.788		31/05/2023	1	347,70			1	347,70
101	SEDIA IN METALLO E STOFFA	2	1.790		31/05/2023	1	118,34			1	118,34
102	SEDIA IN METALLO E STOFFA	2	1.791		31/05/2023	1	118,34			1	118,34
103	SEDIA IN METALLO E STOFFA	2	1.792		31/05/2023	1	118,34			1	118,34
104	SEDIA IN METALLO E STOFFA	2	1.802		31/05/2023	1	118,34			1	118,34
UFFICIO TECNICO - MANUTENZIONI E CAVE											
105	SCAFFALATURA IN METALLO	2	1.127	1						1	
106	ARMADIO IN LAMINATO	2	1.128	1						1	
107	ARMADIO IN LAMINATO	2	1.129	1						1	
108	MOBILE IN METALLO	2	1.130	1						1	
109	POSTO DI LAVORO	2	1.131	1						1	
110	CASSETTIERA	2	1.132	1						1	
111	POLTRONCINA GIREVOLE	2	1.133	1						1	
112	SEDIA IN METALLO E STOFFA	2	1.134	1						1	
113	SEDIA IN LEGNO	1	1.135	1						1	
114	CARRELLO IN METALLO	2	1.136	1						1	
115	VIDEO PER PERSONAL COMPUTER	4	1.138	1						1	
116	VIDEO PER PERSONAL COMPUTER	4	1.139	1						1	
117	CALCOLATRICE ELETTRICA	3	1.140	1						1	
118	TELEFONO	5	1.141	1						1	
119	RICETRASMITTENTE	5	1.142	1						1	
120	PERSONAL COMPUTER	4	1.143	1						1	
121	FOTOCAMERA DIGITALE	5	1.144	1						1	
122	TELEFONO	5	1.444	1						1	
123	POLTRONCINA GIREVOLE	2	1.784		31/05/2023	1	347,70			1	347,70
124	POLTRONCINA GIREVOLE	2	1.785		31/05/2023	1	347,70			1	347,70
125	SEDIA IN METALLO E STOFFA	2	1.793		31/05/2023	1	118,34			1	118,34
126	SEDIA IN METALLO E STOFFA	2	1.794		31/05/2023	1	118,34			1	118,34
127	SEDIA IN METALLO E STOFFA	2	1.795		31/05/2023	1	118,34			1	118,34

UFFICIO TECNICO - URBANISTICA

128	SCAFFALATURA IN METALLO	2	1.145	1								1	
129	SCAFFALATURA IN METALLO	2	1.146	1								1	
130	SCAFFALATURA IN LAMINATO	1	1.147	1								1	
131	POSTO DI LAVORO	2	1.148	1								1	
132	SEDIA IN METALLO E STOFFA	2	1.149	1								1	
133	SEDIA IN METALLO E SIMILPELLE	1	1.150	1								1	
134	PERSONAL COMPUTER	4	1.152	1								1	
135	TELEFONO	5	1.156	1								1	
136	CARRELLO IN METALLO	2	1.157	1								1	
137	PERSONAL COMPUTER	4	1.493	1								1	
138	PERSONAL COMPUTER	4	1.580	1								1	
139	VIDEO PER PERSONAL COMPUTER	4	1.581	1								1	
140	PERSONAL COMPUTER	4	1.583	1								1	
141	VIDEO PER PERSONAL COMPUTER	4	1.602	1								1	
142	GRUPPO DI CONTINUITA'	5	1.726	1								1	
143	POLTRONCINA GIREVOLE	2	1.787			31/05/2023	1	347,70				1	347,70
144	POLTRONCINA GIREVOLE	2	1.789			31/05/2023	1	347,70				1	347,70
145	SEDIA IN METALLO E STOFFA	2	1.796			31/05/2023	1	118,34				1	118,34
146	SEDIA IN METALLO E STOFFA	2	1.797			31/05/2023	1	118,34				1	118,34
147	SEDIA IN METALLO E STOFFA	2	1.798			31/05/2023	1	118,34				1	118,34
<i>INGRESSO - CORRIDOI E SERVIZI</i>													
148	PARETE ATTREZZATA	1	1.176	1								1	
149	ARMADIO IN LAMINATO	2	1.177	1								1	
150	CONTENITORE MAPPE CATASTALI	2	1.178	1								1	
151	TAVOLO DATTILO	2	1.179	1								1	
152	MOBILE PORTAFOTORIPRODUTTORE	2	1.180	1								1	
153	TAVOLO DATTILO	2	1.181	1								1	
154	CARRELLO IN METALLO	2	1.182	1								1	
155	SEDIA IN METALLO E SIMILPELLE	1	1.183	1								1	
156	OROLOGIO MARCATEMPO	5	1.184	1								1	
157	OROLOGIO MARCATEMPO	5	1.185	1	187,00							1	187,00
158	MONTASCALE	5	1.186	1								1	
159	ARMADIO VETRINA	1	1.187	1								1	
160	HARDWARE	4	1.360	1								1	
161	TELEVISORE	5	1.361	1								1	
162	SISTEMA CONFERENZA	5	1.362	1								1	
163	QUADRO	1	1.363	17								17	
164	HARDWARE	4	1.401	1								1	
165	COMMUTATORE TELEFONICO	5	1.402	1								1	
166	PERSONAL COMPUTER	4	1.403	1								1	
167	HARDWARE	4	1.404	1								1	
168	HARDWARE	4	1.405	1								1	
169	HARDWARE	4	1.406	1								1	
170	HARDWARE	4	1.407	1								1	
171	HARDWARE	4	1.409	1								1	
172	HARD DISK ESTERNO	4	1.410	1								1	
173	MOBILE PORTAFOTORIPRODUTTORE	2	1.411	1								1	
174	DIVANO	1	1.412	1								1	

175	SEDIA IN LEGNO E STOFFA	1	1.413	1							1
176	SEDIA IN LEGNO E STOFFA	1	1.414	1							1
177	QUADRO	1	1.415	1							1
178	APPENDIABITI A COLONNA	1	1.416	1							1
179	FOTORIPRODUTTORE	3	1.417	1							1
180	FOTORIPRODUTTORE	3	1.418	1							1
181	FOTORIPRODUTTORE	3	1.422	1							1
182	POMPA	5	1.608	1							1
183	HARDWARE	4	1.747			30/06/2023		1			1
UFFICIO ANAGRAFE											
184	SEDIA IN LEGNO	1	1.155	5							5
185	CLASSIFICATORE	2	1.188	1							1
186	BANCONE	5	1.189	1							1
187	SCAFFALATURA IN LEGNO	1	1.190	1							1
188	MOBILE IN LEGNO	1	1.191	1							1
189	MOBILE IN LEGNO	1	1.192	1							1
190	SCRIVANIA IN LEGNO	2	1.193	1							1
191	PORTATELEFONO	1	1.194	1							1
192	BACHECA	1	1.195	1							1
193	POLTRONCINA GIREVOLE	2	1.196	1							1
194	PERSONAL COMPUTER	4	1.197	1							1
195	STAMPANTE PER COMPUTER	4	1.199	1							1
196	QUADRO	1	1.200	1							1
197	GONFALONE	5	1.201	1							1
198	ARMADIO VETRINA	1	1.202	1							1
199	ARMADIO IN METALLO	2	1.203	1							1
200	SCAFFALATURA IN METALLO	2	1.204	1							1
201	SCAFFALATURA IN METALLO	2	1.205	1							1
202	POSTO DI LAVORO	2	1.206	1							1
203	CASSETTIERA	2	1.207	1							1
204	CASSETTIERA	2	1.208	1							1
205	SCRIVANIA METALLO E LAMINATO	2	1.209	1							1
206	TAVOLO IN LEGNO	1	1.210	1							1
207	POLTRONCINA GIREVOLE	2	1.211	1							1
208	SEDIA IN METALLO E STOFFA	2	1.212	1							1
209	SEDIA IN METALLO E STOFFA	2	1.213	1							1
210	SEDIA IN METALLO E STOFFA	2	1.214	1							1
211	CARRELLO IN METALLO	2	1.215	1							1
212	PERSONAL COMPUTER	4	1.216	1							1
213	VIDEO PER PERSONAL COMPUTER	4	1.218	1							1
214	STAMPANTE PER COMPUTER	4	1.219	1							1
215	STAMPANTE PER COMPUTER	4	1.220	1							1
216	STAMPANTE PER COMPUTER	4	1.221	1							1
217	GRUPPO DI CONTINUITA'	5	1.222	1							1
218	HARD DISK ESTERNO	4	1.223	1							1
219	HARDWARE	4	1.224	1							1
220	TELEFONO	5	1.225	1							1
221	FOTORIPRODUTTORE	3	1.226	1							1

[illegible]

269	POLTRONCINA GIREVOLE	2	1.258	1								1	
270	ASTA PORTA-BANDIERA	5	1.259	1								1	
271	TELO PER PROIEZIONE	5	1.260	1								1	
272	SCAFFALATURA IN METALLO	2	1.261	1								1	
273	QUADRO	1	1.262	1								1	
274	QUADRO	1	1.263	1								1	
275	QUADRO	1	1.264	1								1	
276	TAVOLO	1	1.537	1	635,20							1	635,20
277	TAVOLO	1	1.538	1	635,20							1	635,20
278	SCAFFALATURA IN METALLO	2	1.577	1								1	
279	SCAFFALATURA IN METALLO	2	1.624	1								1	
<i>UFFICIO SEGRETARIO</i>													
280	ARMADIO IN METALLO	2	1.265	1								1	
281	ARMADIO IN METALLO	2	1.266	1								1	
282	ARMADIO VETRINA	1	1.267	1								1	
283	ARMADIO VETRINA	1	1.268	1								1	
284	ARMADIO IN LEGNO	1	1.269	1								1	
285	SCRIVANIA IN LEGNO	2	1.270	1								1	
286	SCRIVANIA METALLO E LAMINATO	2	1.271	1								1	
287	POLTRONA DA SCRIVANIA	2	1.272	1								1	
288	SEDIA IN LEGNO E STOFFA	1	1.273	1								1	
289	TELEFONO	5	1.276	1								1	
290	PERSONAL COMPUTER	4	1.730	1								1	
291	PERSONAL COMPUTER	4	1.740	1								1	
<i>UFFICIO SEGRETERIA</i>													
292	ARMADIO IN METALLO	2	1.278	1								1	
293	ARMADIO IN METALLO	2	1.279	1								1	
294	POSTO DI LAVORO	2	1.280	1								1	
295	CASSETTIERA	2	1.281	1								1	
296	SEDIA IN METALLO E STOFFA	2	1.282	1								1	
297	SEDIA IN METALLO E STOFFA	2	1.283	1								1	
298	SEDIA IN METALLO E STOFFA	2	1.284	1								1	
299	VIDEO PER PERSONAL COMPUTER	4	1.286	1								1	
300	PERSONAL COMPUTER	4	1.287	1								1	
301	VIDEO PER PERSONAL COMPUTER	4	1.288	1								1	
302	STAMPANTE PER COMPUTER	4	1.289	1								1	
303	STAMPANTE PER COMPUTER	4	1.290	1								1	
304	GRUPPO DI CONTINUITA'	5	1.291	1								1	
305	CALCOLATRICE ELETTRICA	3	1.292	1								1	
306	TELEFONO	5	1.293	1								1	
307	TELEFONO	5	1.450	1								1	
308	PERSONAL COMPUTER	4	1.573	1								1	
309	PERSONAL COMPUTER	4	1.578	1								1	
310	VIDEO PER PERSONAL COMPUTER	4	1.579	1								1	
311	POLTRONCINA GIREVOLE	2	1.589	1								1	
312	POLTRONCINA GIREVOLE	2	1.590	1								1	
313	GRUPPO DI CONTINUITA'	5	1.724	1								1	
314	PERSONAL COMPUTER	4	1.744						18/01/2023	1		1	

UFFICIO RAGIONERIA										
315	ARMADIO IN LAMINATO	2	1.294	1	3.600,00				1	3.600,00
316	ARMADIO IN LAMINATO	2	1.295	1					1	
317	ARMADIO IN LAMINATO	2	1.296	1					1	
318	MOBILE IN METALLO	2	1.297	1					1	
319	MOBILE	1	1.298	1					1	
320	MOBILE	1	1.299	1					1	
321	POSTO DI LAVORO	2	1.300	1					1	
322	CASSETTIERA	2	1.301	1					1	
323	POLTRONCINA GIREVOLE	2	1.302	1					1	
324	SEDIA IN METALLO E STOFFA	2	1.303	1					1	
325	SEDIA IN METALLO E SIMILPELLE	1	1.304	1					1	
326	VIDEO PER PERSONAL COMPUTER	4	1.306	1					1	
327	STAMPANTE PER COMPUTER	4	1.308	1					1	
328	GRUPPO DI CONTINUITA'	5	1.309	1					1	
329	TELEFONO	5	1.311	1					1	
330	QUADRO	1	1.312	1					1	
331	QUADRO	1	1.313	1					1	
332	PERSONAL COMPUTER	4	1.525	1					1	
333	CALCOLATRICE ELETTRICA	3	1.565	1					1	
334	CALCOLATRICE ELETTRICA	3	1.566	1					1	
335	VIDEO PER PERSONAL COMPUTER	4	1.567	1					1	
336	PERSONAL COMPUTER	4	1.568	1					1	
337	PERSONAL COMPUTER	4	1.570	1					1	
338	PERSONAL COMPUTER	4	1.574	1					1	
339	POLTRONCINA GIREVOLE	2	1.586	1					1	
340	POLTRONCINA GIREVOLE	2	1.587	1					1	
341	VIDEO PER PERSONAL COMPUTER	4	1.604	1					1	
342	GRUPPO DI CONTINUITA'	5	1.723	1					1	
343	PERSONAL COMPUTER	4	1.728	1					1	
UFFICIO PROTOCOLLO										
344	ARMADIO IN LAMINATO	2	1.314	1	4.800,00				1	4.800,00
345	ARMADIO IN LAMINATO	2	1.315	1					1	
346	MOBILE IN METALLO	2	1.316	1					1	
347	MOBILE	1	1.317	1					1	
348	POSTO DI LAVORO	2	1.318	1					1	
349	POSTO DI LAVORO	2	1.319	1					1	
350	SCRIVANIA METALLO E LAMINATO	2	1.320	1					1	
351	SCRIVANIA METALLO E LAMINATO	2	1.321	1					1	
352	SCRIVANIA IN LEGNO	2	1.322	1					1	
353	SCRIVANIA METALLO E LAMINATO	2	1.323	1					1	
354	TAVOLO DATTILO	2	1.324	1					1	
355	CASSETTIERA	2	1.326	1					1	
356	CASSETTIERA	2	1.327	1					1	
357	CASSETTIERA	2	1.328	1					1	
358	CASSETTIERA	2	1.329	1					1	
359	POLTRONCINA GIREVOLE	2	1.330	1					1	
360	SEDIA GIREVOLE	2	1.332	1					1	

361	SEDIA GIREVOLE	2	1.333	1								1
362	SEDIA GIREVOLE	2	1.334	1								1
363	SEDIA IN METALLO E STOFFA	2	1.335	1								1
364	TELEFONO	5	1.338	1								1
365	PERSONAL COMPUTER	4	1.340	1								1
366	STAMPANTE PER COMPUTER	4	1.344	1								1
367	PERSONAL COMPUTER	4	1.347	1								1
368	SCANNER	5	1.349	1								1
369	TELEFONO	5	1.353	1								1
370	QUADRO	1	1.357	1								1
371	QUADRO	1	1.358	1								1
372	QUADRO	1	1.359	1								1
373	PERSONAL COMPUTER	4	1.527	1								1
374	PERSONAL COMPUTER	4	1.606	1								1
375	RILEGATRICE	2	1.612	1								1
376	GRUPPO DI CONTINUITA'	5	1.722	1								1
UFFICIO SINDACO												
377	ARMADIO VETRINA	1	1.364	1								1
378	ARMADIO VETRINA	1	1.365	1								1
379	SCRIVANIA IN LEGNO	2	1.366	1								1
380	TAVOLO PORTA COMPUTER	2	1.367	1								1
381	TAVOLO PORTA COMPUTER	2	1.368	1								1
382	TAVOLO IN LEGNO	1	1.369	1								1
383	PORTATELEFONO	1	1.370	1								1
384	TRONO	1	1.371	1								1
385	SEDIA IN LEGNO E SIMILPELLE	1	1.372	1								1
386	SEDIA IN LEGNO E SIMILPELLE	1	1.373	1								1
387	POLTRONA	1	1.374	1								1
388	POLTRONA	1	1.375	1								1
389	POLTRONCINA GIREVOLE	2	1.376	1								1
390	APPENDIABITI A COLONNA	1	1.377	1								1
391	PERSONAL COMPUTER	4	1.378	1								1
392	VIDEO PER PERSONAL COMPUTER	4	1.379	1								1
393	VIDEOREGISTRATORE	5	1.381	1								1
394	TELEFONO	5	1.382	1								1
395	ASTA PORTA-BANDIERA	5	1.383	1								1
396	QUADRO	1	1.384	1								1
397	QUADRO	1	1.385	1								1
398	QUADRO	1	1.386	1								1
399	QUADRO	1	1.387	1								1
400	QUADRO	1	1.388	1								1
401	QUADRO	1	1.389	1								1
402	QUADRO	1	1.390	1								1
403	QUADRO	1	1.391	1								1
404	QUADRO	1	1.392	1								1
405	QUADRO	1	1.393	1								1
406	QUADRO	1	1.394	1								1
407	QUADRO	1	1.395	1								1

408	QUADRO	1	1.396	1								1
409	QUADRO	1	1.397	1								1
410	QUADRO	1	1.398	1								1
411	QUADRO	1	1.399	1								1
412	QUADRO	1	1.400	1								1
INCUBATORE												
UFFICIO DIREZIONE												
413	ARMADIO IN LAMINATO	2	1	1								1
414	SCRIVANIA IN LAMINATO	2	2	1								1
415	CASSETTIERA	2	3	1								1
416	POLTRONA DA SCRIVANIA	2	4	1								1
417	SEDIA IN METALLO E SIMILPELLE	1	5	1								1
418	SEDIA IN METALLO E SIMILPELLE	1	6	1								1
419	PERSONAL COMPUTER	4	7	1								1
SALA CONFERENZE												
420	SEDIA IN METALLO E STOFFA	2	8	1								1
421	SEDIA IN METALLO E STOFFA	2	9	1								1
422	TAVOLO PER RIUNIONI	1	10	1								1
423	POLTRONA DA SCRIVANIA	2	11	1								1
424	POLTRONA DA SCRIVANIA	2	12	1								1
425	POLTRONA DA SCRIVANIA	2	13	1								1
426	POLTRONA DA SCRIVANIA	2	14	1								1
427	POLTRONA DA SCRIVANIA	2	15	1								1
428	POLTRONA DA SCRIVANIA	2	16	1								1
429	POLTRONA DA SCRIVANIA	2	17	1								1
430	POLTRONA DA SCRIVANIA	2	18	1								1
431	SEDIA IN METALLO E STOFFA	2	19	1								1
432	SEDIA IN METALLO E STOFFA	2	20	1								1
433	SEDIA IN METALLO E STOFFA	2	21	1								1
434	SEDIA IN METALLO E STOFFA	2	22	1								1
435	SEDIA IN METALLO E STOFFA	2	23	1								1
436	SEDIA IN METALLO E STOFFA	2	24	1								1
437	SEDIA IN METALLO E STOFFA	2	25	1								1
438	SEDIA IN METALLO E STOFFA	2	26	1								1
439	SEDIA IN METALLO E STOFFA	2	27	1								1
440	SEDIA IN METALLO E STOFFA	2	28	1								1
441	SEDIA IN METALLO E STOFFA	2	29	1								1
442	SEDIA IN METALLO E STOFFA	2	30	1								1
443	SEDIA IN METALLO E STOFFA	2	31	1								1
444	SEDIA IN METALLO E STOFFA	2	32	1								1
445	SEDIA IN METALLO E STOFFA	2	33	1								1
446	SEDIA IN METALLO E STOFFA	2	34	1								1
447	SEDIA IN METALLO E STOFFA	2	35	1								1
448	SEDIA IN METALLO E STOFFA	2	36	1								1
449	SEDIA IN METALLO E STOFFA	2	37	1								1
450	SEDIA IN METALLO E STOFFA	2	38	1								1
451	SEDIA IN METALLO E STOFFA	2	39	1								1
452	SEDIA IN METALLO E STOFFA	2	40	1								1

[illegible]

500	SCRIVANIA METALLO E LAMINATO	2	78	1							1
501	SCRIVANIA METALLO E LAMINATO	2	79	1							1
502	SCRIVANIA METALLO E LAMINATO	2	80	1							1
503	CASSETTIERA	2	81	1							1
504	CASSETTIERA	2	82	1							1
505	POLTRONCINA GIREVOLE	2	83	1							1
506	POLTRONCINA GIREVOLE	2	84	1							1
507	PERSONAL COMPUTER	4	85	1							1
508	VIDEO PER PERSONAL COMPUTER	4	86	1							1
509	PERSONAL COMPUTER	4	87	1							1
510	VIDEO PER PERSONAL COMPUTER	4	88	1							1
511	PERSONAL COMPUTER	4	89	1							1
512	VIDEO PER PERSONAL COMPUTER	4	90	1							1
513	TELEFAX	3	91	1							1
514	FOTORIPRODUTTORE	3	92	1							1
515	PLOTTER	4	93	1							1
CORRIDOIO - SERVIZI - DEPOSITI											
516	SCAFFALATURA IN METALLO	2	94	1							1
AULA TRADIZIONALE											
517	SCRIVANIA METALLO E LAMINATO	2	95	1							1
518	SCRIVANIA METALLO E LAMINATO	2	96	1							1
519	SCRIVANIA METALLO E LAMINATO	2	97	1							1
520	CASSETTIERA	2	98	1							1
521	CASSETTIERA	2	99	1							1
522	POLTRONCINA GIREVOLE	2	100	1							1
523	POLTRONCINA GIREVOLE	2	101	1							1
524	POLTRONCINA GIREVOLE	2	102	1							1
525	PERSONAL COMPUTER	4	103	1							1
526	VIDEO PER PERSONAL COMPUTER	4	104	1							1
AULA TECNOLOGICA											
527	SCRIVANIA METALLO E LAMINATO	2	115	1							1
528	SCRIVANIA METALLO E LAMINATO	2	116	1							1
529	SCRIVANIA METALLO E LAMINATO	2	117	1							1
530	SCRIVANIA METALLO E LAMINATO	2	119	1							1
531	SCRIVANIA METALLO E LAMINATO	2	120	1							1
532	SCRIVANIA METALLO E LAMINATO	2	121	1							1
533	POLTRONCINA GIREVOLE	2	122	1							1
534	POLTRONCINA GIREVOLE	2	123	1							1
535	POLTRONCINA GIREVOLE	2	124	1							1
536	POLTRONCINA GIREVOLE	2	125	1							1
537	POLTRONCINA GIREVOLE	2	126	1							1
538	POLTRONCINA GIREVOLE	2	127	1							1
539	POLTRONCINA GIREVOLE	2	128	1							1
540	POLTRONCINA GIREVOLE	2	129	1							1
541	POLTRONCINA GIREVOLE	2	130	1							1
542	PERSONAL COMPUTER	4	131	1							1
543	VIDEO PER PERSONAL COMPUTER	4	132	1							1
544	PERSONAL COMPUTER	4	133	1							1

545	VIDEO PER PERSONAL COMPUTER	4	134	1									1
546	PERSONAL COMPUTER	4	135	1									1
547	VIDEO PER PERSONAL COMPUTER	4	136	1									1
548	PERSONAL COMPUTER	4	137	1									1
549	PERSONAL COMPUTER	4	139	1									1
550	VIDEO PER PERSONAL COMPUTER	4	140	1									1
551	PERSONAL COMPUTER	4	141	1									1
552	VIDEO PER PERSONAL COMPUTER	4	142	1									1
553	PERSONAL COMPUTER	4	143	1									1
554	VIDEO PER PERSONAL COMPUTER	4	144	1									1
555	SCAFFALATURA IN METALLO	2	145	1									1
556	LAVAGNA MAGNETICA	2	146	1									1
557	LASER SCANNER	5	148	1									1
558	COMPRESSORE	5	149	1									1
559	SCRIVANIA METALLO E LAMINATO	2	156	1									1
560	POLTRONCINA GIREVOLE	2	157	1									1
561	SCAFFALATURA IN METALLO	2	158	1									1
562	CARRELLO	5	159	10									10
<i>LABORATORI</i>													
563	ISOLA ROBOTIZZATA	5	151	1									1
564	BANCO DA LAVORO	5	153	1									1
565	COMPRESSORE	5	154	1									1
566	TRASPALLET	5	155	1									1
567	TRAPANO	5	160	1									1
568	SMERIGLIATRICE	5	161	1									1
569	MACCHINA AFFILAUTENSILI	5	162	1									1
570	ASPIRATORE	5	163	1									1
571	SMERIGLIATRICE	5	164	1									1
572	MACCHINA AFFILAUTENSILI	5	166	1									1
573	CARRELLO DA FACCHINAGGIO	5	167	1									1
574	VENTOSA	5	168	5									5
575	CARRELLO IN METALLO	2	169	1									1
576	CARRELLO IN METALLO	2	170	1									1
577	CARRELLO IN METALLO	2	171	1									1
578	CARRELLO IN METALLO	2	172	1									1
579	CARRELLO IN METALLO	2	173	1									1
580	CARRELLO IN METALLO	2	174	1									1
581	CARRELLO IN METALLO	2	175	1									1
582	CARRELLO IN METALLO	2	176	1									1
583	CARRELLO IN METALLO	2	177	1									1
584	CARRELLO IN METALLO	2	178	1									1
585	CARRELLO IN METALLO	2	179	1									1
586	CARRELLO IN METALLO	2	180	1									1
587	CARRELLO IN METALLO	2	181	1									1
588	TRASPALLET	5	182	1									1
589	SCAFFALATURA IN METALLO	2	184	1									1
590	ASPIRATORE	5	185	1									1
591	VENTOSA	5	186	1									1

[illegible]

[illegible]

[illegible]

733	TAVOLO IN METALLO E LAMINATO	1	271	1							1	
734	TAVOLO IN METALLO E LAMINATO	1	272	1							1	
735	TAVOLO IN METALLO E LAMINATO	1	273	1							1	
736	TAVOLO IN METALLO E LAMINATO	1	274	1							1	
737	TAVOLO IN METALLO E LAMINATO	1	275	1							1	
738	TAVOLO IN METALLO E LAMINATO	1	276	1							1	
739	TAVOLO ASILO	1	277	4							4	
740	SEDIA ASILO	1	278	19							19	
741	SEDIA SCUOLA	1	279	48							48	
742	MIXER AD IMMERSIONE	5	1.576	1							1	
743	SCAFFALATURA IN METALLO	2	1.595	1	1.023,33						1	1.023,33
744	LAVASTOVIGLIE	5	1.731	1							1	
745	AFFETTATRICE PER COMUNITA'	5	1.736	1							1	
PALESTRA												
746	SPALLIERA	5	335	1							1	
747	SPALLIERA	5	336	1							1	
748	PANCA IN LEGNO E METALLO	1	337	1							1	
749	PANCA IN LEGNO E METALLO	1	338	1							1	
750	CANESTRO DA BASKET	5	339	1							1	
751	CANESTRO DA BASKET	5	340	1							1	
752	IMPIANTO DI SALITA	5	341	1							1	
753	MOBILE IN LAMINATO	1	342	1							1	
754	TAVOLO IN METALLO E LAMINATO	1	343	1							1	
755	PORTA DA CALCETTO	5	1.733	1	713,94						1	713,94
756	OSTACOLO	5	1.734	1	131,76						1	131,76
BIBLIOTECA COMUNALE												
757	MOBILE IN METALLO	2	345	1							1	
758	MOBILE IN METALLO	2	346	1							1	
759	MOBILE IN METALLO	2	347	1							1	
760	MOBILE IN METALLO	2	348	1							1	
761	ARMADIO IN METALLO	2	349	1							1	
762	ARMADIO IN METALLO	2	350	1							1	
763	ARMADIO IN METALLO	2	351	1							1	
764	ARMADIO IN METALLO	2	352	1							1	
765	ARMADIO IN METALLO	2	353	1							1	
766	ARMADIO IN METALLO	2	354	1							1	
767	TAVOLO IN METALLO E LAMINATO	1	356	1							1	
768	TAVOLO IN METALLO E LAMINATO	1	357	1							1	
769	TAVOLO PORTA COMPUTER	2	358	1							1	
770	SEDIA IN METALLO E SIMILPELLE	1	359	1							1	
771	SEDIA IN METALLO E SIMILPELLE	1	360	1							1	
772	SEDIA IN METALLO E SIMILPELLE	1	361	1							1	
773	SEDIA IN METALLO E SIMILPELLE	1	362	1							1	
774	SEDIA IN METALLO E SIMILPELLE	1	363	1							1	
775	SEDIA IN METALLO E SIMILPELLE	1	364	1							1	
776	SEDIA IN METALLO E SIMILPELLE	1	365	1							1	
777	SEDIA IN METALLO E SIMILPELLE	1	366	1							1	
778	SEDIA IN METALLO E SIMILPELLE	1	367	1							1	

779	VIDEO PER PERSONAL COMPUTER	4	369	1								1	
780	ARMADIO IN METALLO	2	371	1								1	
781	SEDIA	1	1.539	35	700,00							35	700,00
782	SCAFFALE LIBRERIA	1	1.540	1	403,84							1	403,84
783	SCAFFALE LIBRERIA	1	1.541	1	403,84							1	403,84
784	SCAFFALE LIBRERIA	1	1.542	1	467,84							1	467,84
785	SCAFFALE LIBRERIA	1	1.543	1	467,84							1	467,84
786	MOBILE	1	1.544	1	435,84							1	435,84
787	SEDIA	1	1.548	35	700,00							35	700,00
788	SCAFFALE LIBRERIA	1	1.549	1	403,84							1	403,84
789	SCAFFALE LIBRERIA	1	1.550	1	403,84							1	403,84
790	SCAFFALE LIBRERIA	1	1.551	1	467,84							1	467,84
791	SCAFFALE LIBRERIA	1	1.552	1	467,84							1	467,84
792	MOBILE	1	1.553	1	435,84							1	435,84
793	STAMPANTE PER COMPUTER	4	1.605	1								1	
<i>SC.MEDIA - AULE E LOC.VARI</i>													
794	SCAFFALATURA IN METALLO	2	372	1								1	
795	TAVOLO IN METALLO E LAMINATO	1	373	1								1	
796	TAVOLO IN METALLO E LAMINATO	1	374	1								1	
797	ARMADIO IN LAMINATO	2	375	1								1	
798	CATTEDRA	1	376	1								1	
799	PANNELLO PER ESPOSIZIONE	1	377	1								1	
800	ARMADIO IN LAMINATO	2	378	1								1	
801	PANNELLO PER ESPOSIZIONE	1	379	1								1	
802	ARMADIO IN LAMINATO	2	380	1								1	
803	ARMADIO IN LAMINATO	2	381	1								1	
804	ARMADIO IN LAMINATO	2	382	1								1	
805	SCRIVANIA METALLO E LAMINATO	2	383	1								1	
806	ARMADIO IN LAMINATO	2	384	1								1	
807	ARMADIO IN LAMINATO	2	385	1								1	
808	TAVOLO IN METALLO E LAMINATO	1	386	1								1	
809	TAVOLO IN LEGNO	1	387	1								1	
810	CARRELLO CUCINA	5	388	1								1	
811	CATTEDRA	1	389	1								1	
812	CATTEDRA	1	390	1								1	
813	CATTEDRA	1	391	1								1	
814	TAVOLO IN METALLO E LAMINATO	1	392	1								1	
815	TAVOLO IN METALLO E LAMINATO	1	393	1								1	
816	TAVOLO IN METALLO E LAMINATO	1	394	1								1	
817	TAVOLO IN METALLO E LAMINATO	1	395	1								1	
818	TAVOLO IN METALLO E LAMINATO	1	396	1								1	
819	TAVOLO IN METALLO E LAMINATO	1	397	1								1	
820	TAVOLO IN METALLO E LAMINATO	1	398	1								1	
821	TAVOLO IN METALLO E LAMINATO	1	399	1								1	
822	TAVOLO IN METALLO E LAMINATO	1	400	1								1	
823	TAVOLO IN METALLO E LAMINATO	1	401	1								1	
824	SCRIVANIA METALLO E LAMINATO	2	403	1								1	
825	TAVOLO IN METALLO E LAMINATO	1	404	1								1	

[illegible]

874	SCRIVANIA METALLO E LAMINATO	2	453	1								1	
875	SEDIA IN METALLO E SIMILPELLE	1	454	1								1	
876	SEDIA IN METALLO E SIMILPELLE	1	455	1								1	
877	BANCHINO SCUOLA	1	457	146								146	
878	TASTIERA	5	458	1								1	
879	SCAFFALATURA IN METALLO	2	459	1								1	
880	SCAFFALATURA IN METALLO	2	460	1								1	
881	BANCHINO SCUOLA	1	473	9								9	
882	SEDIA SCUOLA	1	474	114								114	
883	PORTAOMBRELLI	1	487	2								2	
884	SEDIA SCUOLA	1	488	3								3	
885	APPENDIABITI A MURO	1	489	7								7	
886	LEGGIO	5	490	5								5	
887	BANCHINO SCUOLA	1	1.558	19	917,89							19	917,89
888	SEDIA SCUOLA	1	1.559	19	599,26							19	599,26
889	LAVATRICE	5	1.727	1								1	
890	DIVANO	1	1.748		24/01/2023	1						1	
891	DIVANO	1	1.749		24/01/2023	1						1	
892	DIVANO	1	1.750		24/01/2023	1						1	
893	DIVANO	1	1.751		24/01/2023	1						1	
894	DIVANO	1	1.752		24/01/2023	1						1	
895	DIVANO	1	1.753		24/01/2023	1						1	
896	DIVANO	1	1.754		24/01/2023	1						1	
897	ARMADIO IN PLASTICA	1	1.755		24/01/2023	1						1	
898	ARMADIO IN PLASTICA	1	1.756		24/01/2023	1						1	
899	ARMADIO	1	1.757		24/01/2023	1						1	
900	SCAFFALATURA IN METALLO	2	1.758		24/01/2023	1						1	
901	SCAFFALATURA IN METALLO	2	1.759		24/01/2023	1						1	
902	SCAFFALATURA IN METALLO	2	1.760		24/01/2023	1						1	
903	SCAFFALATURA IN METALLO	2	1.761		24/01/2023	1						1	
904	SCAFFALATURA IN METALLO	2	1.762		24/01/2023	1						1	
905	SCAFFALATURA IN METALLO	2	1.763		24/01/2023	1						1	
906	SCAFFALATURA IN METALLO	2	1.764		24/01/2023	1						1	
907	SEDIA	1	1.765		24/01/2023	1						1	
908	SEDIA	1	1.766		24/01/2023	1						1	
909	SEDIA	1	1.767		24/01/2023	1						1	
910	SEDIA	1	1.768		24/01/2023	1						1	
911	TETRAGONO	5	1.769		24/01/2023	1						1	
912	TETRAGONO	5	1.770		24/01/2023	1						1	
913	TETRAGONO	5	1.771		24/01/2023	1						1	
914	TETRAGONO	5	1.772		24/01/2023	1						1	
915	SCAFFALATURA IN METALLO	2	1.773		24/01/2023	1						1	
916	SCAFFALATURA IN METALLO	2	1.774		24/01/2023	1						1	
917	SCAFFALATURA IN METALLO	2	1.775		24/01/2023	1						1	
918	SCAFFALATURA IN METALLO	2	1.776		24/01/2023	1						1	
919	SCAFFALATURA IN METALLO	2	1.777		24/01/2023	1						1	
920	SCAFFALATURA IN METALLO	2	1.778		24/01/2023	1						1	
921	SCAFFALATURA IN METALLO	2	1.779		24/01/2023	1						1	

922	SCAFFALATURA IN METALLO	2	1.780			24/01/2023	1					1		
923	SCAFFALATURA IN METALLO	2	1.781			24/01/2023	1					1		
<i>ESTERNO</i>														
924	GIOCO ATTREZZO	5	461	1								1		
925	GIOCO ATTREZZO	5	462	1								1		
926	GIOCO ATTREZZO	5	463	1								1		
927	GIOCO ATTREZZO	5	464	1								1		
928	GIOCO ATTREZZO	5	465	1								1		
929	GIOCO ATTREZZO	5	466	1								1		
930	GIOCO ATTREZZO	5	467	1								1		
931	GIOCO ATTREZZO	5	468	1								1		
932	GIOCO ATTREZZO	5	469	1								1		
933	GIOCO ATTREZZO	5	470	1								1		
934	GIOCO ATTREZZO	5	471	1								1		
935	PANCA IN LEGNO E METALLO	1	472	4								4		
<i>ARCHIVIO COMUNALE</i>														
936	SCAFFALATURA IN METALLO	2	1.429	1								1		
937	SCAFFALATURA IN METALLO	2	1.430	1								1		
938	SCAFFALATURA IN METALLO	2	1.431	1								1		
939	SCAFFALATURA IN METALLO	2	1.432	1								1		
940	SCAFFALATURA IN METALLO	2	1.433	1								1		
941	SCAFFALATURA IN METALLO	2	1.434	1								1		
942	SCAFFALATURA IN METALLO	2	1.435	1								1		
943	SCAFFALATURA IN METALLO	2	1.436	1								1		
944	SCAFFALATURA IN METALLO	2	1.437	1								1		
945	SCALEO IN METALLO	5	1.438	1								1		
946	SCAFFALATURA IN METALLO	2	1.439	1								1		
947	SCAFFALATURA IN METALLO	2	1.440	1								1		
948	SCAFFALATURA IN METALLO	2	1.441	1								1		
<i>TERRITORIO COMUNALE</i>														
<i>GRAMOLAZZO - PARCO GIOCHI LUNGOLAGO</i>														
949	TAVOLO IN LEGNO	1	491	1								1		
950	TAVOLO IN LEGNO	1	492	1								1		
951	GAZEBO	5	493	1								1		
952	GIOCO ATTREZZO	5	494	1								1		
953	GIOCO ATTREZZO	5	495	1								1		
954	GIOCO ATTREZZO	5	496	1								1		
955	PANCA IN LEGNO E METALLO	1	497	6								6		
956	ALTALENA	5	1.468	1		786,14						1		786,14
957	GIOCO ATTREZZO	5	1.469	1		747,86						1		747,86
958	GIOCO ATTREZZO	5	1.470	1		747,86						1		747,86
959	GIOCO ATTREZZO	5	1.471	1		397,54						1		397,54
960	SEDIA PER ESTERNI	1	1.494	1								1		
961	SEDIA PER ESTERNI	1	1.495	1								1		
962	SEDIA PER ESTERNI	1	1.496	1								1		
963	SEDIA PER ESTERNI	1	1.497	1								1		
964	SEDIA PER ESTERNI	1	1.498	1								1		
965	SEDIA PER ESTERNI	1	1.499	1								1		

966	SEDIA PER ESTERNI	1	1.500	1						1	
967	SEDIA PER ESTERNI	1	1.501	1						1	
968	SEDIA PER ESTERNI	1	1.502	1						1	
969	SEDIA PER ESTERNI	1	1.503	1						1	
970	SEDIA PER ESTERNI	1	1.504	1						1	
971	SEDIA PER ESTERNI	1	1.505	1						1	
972	SEDIA PER ESTERNI	1	1.506	1						1	
973	SEDIA PER ESTERNI	1	1.507	1						1	
974	SEDIA PER ESTERNI	1	1.508	1						1	
975	SEDIA PER ESTERNI	1	1.509	1						1	
976	SEDIA PER ESTERNI	1	1.510	1						1	
977	SEDIA PER ESTERNI	1	1.511	1						1	
978	SEDIA PER ESTERNI	1	1.512	1						1	
979	SEDIA PER ESTERNI	1	1.513	1						1	
980	SEDIA PER ESTERNI	1	1.514	1						1	
981	TAVOLO PER ESTERNI	1	1.515	1						1	
982	TAVOLO PER ESTERNI	1	1.516	1						1	
983	TAVOLO PER ESTERNI	1	1.517	1						1	
984	TAVOLO PER ESTERNI	1	1.518	1						1	
985	TAVOLO PER ESTERNI	1	1.519	1						1	
986	TAVOLO PER ESTERNI	1	1.520	1						1	
987	ATTREZZO PER GINNASTICA	5	1.554	1	758,84					1	758,84
988	ATTREZZO PER GINNASTICA	5	1.555	1	524,60					1	524,60
989	ATTREZZO PER GINNASTICA	5	1.556	1	840,58					1	840,58
990	ATTREZZO PER GINNASTICA	5	1.557	1	983,32					1	983,32
991	GIOCO ATTREZZO	5	1.711	1	7.865,34					1	7.865,34
<i>PIEVE S.L. - PARCO GIOCHI</i>											
992	GIOCO ATTREZZO	5	654	1						1	
993	GIOCO ATTREZZO	5	655	1						1	
994	GIOCO ATTREZZO	5	656	1						1	
995	GIOCO ATTREZZO	5	657	1						1	
996	GIOCO ATTREZZO	5	658	1						1	
997	PANCHINA METALLO-LEGNO	5	659	4						4	
998	GIOCO ATTREZZO	5	1.782			28/04/2023	1	5.919,48		1	5.919,48
<i>AREA SOSTA CARPINELLI</i>											
999	CANNOCCHIALE	5	665	1	3.877,20					1	3.877,20
1.000	PANCHINA METALLO-LEGNO	5	666	5						5	
1.001	ALTALENA	5	1.491	1	786,14					1	786,14
<i>TERRITORIO</i>											
1.002	PANCHINA METALLO-LEGNO	5	1.443	2						2	
1.003	GIOCO ATTREZZO	5	1.472	1	373,93					1	373,93
1.004	GIOCO ATTREZZO	5	1.479	1	372,71					1	372,71
1.005	GIOCO ATTREZZO	5	1.480	1	372,71					1	372,71
1.006	SCIVOLO	5	1.481	1	1.799,70					1	1.799,70
1.007	GIOCO ATTREZZO	5	1.482	1	372,71					1	372,71
1.008	IMPIANTO VIDEOSORVEGLIANZA	5	1.522	1	80.582,53					1	80.582,53
1.009	TOTEM MULTIMEDIALE	4	1.618	1	28.999,40					1	28.999,40
1.010	DEFIBRILLATORE	5	1.745			31/03/2023	1			1	

1.011	DEFIBRILLATORE	5	1.746			31/03/2023	1					1	
<i>AREA STAZIONE</i>													
1.012	IMPIANTO DI SOLLEVAMENTO	5	1.462	1	1.297.924,26							1	1.297.924,26
<i>AREA ATTREZZATA METRA</i>													
1.013	ALTALENA	5	1.483	1	786,14							1	786,14
1.014	SCIVOLO	5	1.484	1	1.965,44							1	1.965,44
1.015	GIOCO ATTREZZO	5	1.485	1	506,19							1	506,19
1.016	GIOCO ATTREZZO	5	1.486	1	373,32							1	373,32
<i>AREA A VERDE PUGLIANO</i>													
1.017	GAZEBO	5	1.487	1	623,44							1	623,44
1.018	PANCA IN METALLO	1	1.488	1	184,74							1	184,74
1.019	PANCA IN METALLO	1	1.489	1	184,74							1	184,74
1.020	GIOSTRA	5	1.490	1	1.804,08							1	1.804,08
<i>PIEVE S.LORENZO - PALESTRA VIA STAZIONE</i>													
1.021	DEFIBRILLATORE	5	1.529	1	1.257,58							1	1.257,58
<i>SERMEZZANA - CAMPETTO POLIVALENTE</i>													
1.022	DEFIBRILLATORE	5	1.530	1	1.257,58							1	1.257,58
<i>PUGLIANO - PIAZZA XXV APRILE</i>													
1.023	DEFIBRILLATORE	5	1.531	1	1.257,58							1	1.257,58
<i>GORFIGLIANO - PIAZZA VINCENTI</i>													
1.024	DEFIBRILLATORE	5	1.532	1	1.257,59							1	1.257,59
<i>GRAMOLAZZO - VIA P.TONINI</i>													
1.025	DEFIBRILLATORE	5	1.533	1	1.257,59							1	1.257,59
<i>METRA - PARCHEGGIO</i>													
1.026	DEFIBRILLATORE	5	1.534	1	1.257,59							1	1.257,59
<i>VERRUCOLETTE - VIA DELLE SCUOLE</i>													
1.027	DEFIBRILLATORE	5	1.535	1	109,44							1	109,44
<i>AGLIANO - CIRCOLO</i>													
1.028	DEFIBRILLATORE	5	1.536	1	109,45							1	109,45
<i>PLESSO SCOLASTICO DI PIEVE SAN LORENZO</i>													
<i>SC.MAT. - AULE E LOC.VARI</i>													
1.029	ARMADIO IN LAMINATO	2	498	1								1	
1.030	LAVAGNA A MURO	1	499	1								1	
1.031	CATTEDRA	1	500	1	270,30							1	270,30
1.032	POLTRONCINA GIREVOLE	2	501	1	145,86							1	145,86
1.033	CARRELLO	5	502	1								1	
1.034	SPECCHIO	1	503	1								1	
1.035	ASSE DI EQUILIBRIO	5	504	1								1	
1.036	MENSOLA	1	505	1	312,00							1	312,00
1.037	MENSOLA	1	506	1	312,00							1	312,00
1.038	ARMADIETTO SPOGLIATOIO	1	507	1								1	
1.039	ARMADIO IN METALLO	2	508	1								1	
1.040	SCALEO IN METALLO	5	509	1								1	
1.041	MOBILE IN LAMINATO	1	510	1	447,72							1	447,72
1.042	TAVOLO IN METALLO E LAMINATO	1	511	1								1	
1.043	ARMADIETTO SPOGLIATOIO	1	512	1	208,45							1	208,45
1.044	ARMADIO IN METALLO	2	513	1	404,22							1	404,22
1.045	CARRELLO	5	514	1	265,20							1	265,20

1.046	ARMADIO IN LAMINATO	2	515	1	238,56					1	238,56
1.047	STACCIONATA	5	516	1	758,94					1	758,94
1.048	MOBILE IN LAMINATO	1	517	1	447,72					1	447,72
1.049	MOBILE IN LAMINATO	1	518	1	447,72					1	447,72
1.050	MOBILE IN LAMINATO	1	519	1	147,42					1	147,42
1.051	MOBILE IN LAMINATO	1	520	1	147,42					1	147,42
1.052	MOBILE IN LAMINATO	1	521	1						1	
1.053	MOBILE IN LAMINATO	1	522	1	269,88					1	269,88
1.054	MOBILE IN LAMINATO	1	523	1	269,88					1	269,88
1.055	MOBILE IN LAMINATO	1	524	1	269,88					1	269,88
1.056	CATTEDRA	1	525	1	270,30					1	270,30
1.057	POLTRONCINA GIREVOLE	2	526	1	145,86					1	145,86
1.058	LAVAGNA MAGNETICA	2	527	1						1	
1.059	BACHECA	1	528	1						1	
1.060	LAVAGNA A MURO	1	529	1	254,28					1	254,28
1.061	LIBRERIA	1	530	1	499,20					1	499,20
1.062	GIOCO ATTREZZO	5	531	1	344,16					1	344,16
1.063	BACHECA	1	532	1						1	
1.064	BACHECA	1	533	1	266,66					1	266,66
1.065	TAVOLO ASILO	1	631	8	1.491,36					8	1.491,36
1.066	SEDIA ASILO	1	632	8						8	
1.067	BANCHINO ASILO	1	633	7						7	
1.068	SEDIA SCUOLA	1	634	2						2	
1.069	SEDIA IN LEGNO	1	635	4	330,72					4	330,72
1.070	APPENDIABITI A MURO	1	636	2						2	
1.071	BANCHINO SCUOLA	1	637	2						2	
1.072	BRANDINA	5	638	2	143,52					2	143,52
1.073	BANCHINO SCUOLA	1	639	2						2	
1.074	TAVOLO ASILO	1	640	8	1.029,60					8	1.029,60
1.075	SEDIA ASILO	1	641	20	967,20					20	967,20
1.076	APPENDIABITI A MURO	1	642	4	455,52					4	455,52
1.077	PORTAOMBRELLI	1	643	2	76,44					2	76,44
1.078	MOBILE IN LAMINATO	1	1.705	1	349,65					1	349,65
1.079	MOBILE IN LAMINATO	1	1.706	1	349,65					1	349,65
MAGAZZINO											
1.080	TAVOLO IN METALLO E LAMINATO	1	534	1						1	
1.081	MOBILE IN LAMINATO	1	535	1						1	
1.082	SCALA IN METALLO	5	536	1						1	
1.083	LAVAGNA A MURO	1	537	1						1	
1.084	PALCO IN LEGNO	1	538	1						1	
1.085	ARMADIO IN METALLO	2	539	1						1	
1.086	ARMADIETTO SPOGLIATOIO	1	540	1						1	
1.087	CABINA PER ELEZIONI	1	541	1						1	
1.088	BRANDINA	5	542	1						1	
1.089	BRANDINA	5	543	1						1	
SC.ELEM. - AULE E LOC.VARI											
1.090	ARMADIO IN LAMINATO	2	544	1	238,56					1	238,56
1.091	ARMADIO IN LAMINATO	2	545	1	301,08					1	301,08

1.092	CATTEDRA	1	546	1	262,08						1	262,08
1.093	LAVAGNA A MURO	1	547	1	254,28						1	254,28
1.094	ARMADIO IN LAMINATO	2	548	1	238,56						1	238,56
1.095	ARMADIO IN LAMINATO	2	549	1	301,08						1	301,08
1.096	LAVAGNA A MURO	1	550	1	254,28						1	254,28
1.097	CATTEDRA	1	551	1	262,08						1	262,08
1.098	ARMADIO IN LAMINATO	2	552	1	238,56						1	238,56
1.099	ARMADIO IN LAMINATO	2	553	1	301,08						1	301,08
1.100	ARMADIO IN LAMINATO	2	554	1	301,08						1	301,08
1.101	ARMADIO IN LAMINATO	2	555	1	500,76						1	500,76
1.102	CATTEDRA	1	556	1	262,08						1	262,08
1.103	BACHECA	1	557	1	266,66						1	266,66
1.104	APPENDIABITI A COLONNA	1	558	1							1	
1.105	ARMADIO IN PLASTICA	1	559	1							1	
1.106	ARMADIO IN LAMINATO	2	560	1	500,76						1	500,76
1.107	ARMADIO IN LAMINATO	2	561	1	500,76						1	500,76
1.108	FRIGORIFERO	5	562	1							1	
1.109	TAVOLO IN METALLO E LAMINATO	1	563	1	103,74						1	103,74
1.110	TAVOLO IN METALLO E LAMINATO	1	564	1	198,90						1	198,90
1.111	LAVAGNA MAGNETICA	2	565	1	107,94						1	107,94
1.112	ARMADIO IN LAMINATO	2	566	1	479,28						1	479,28
1.113	ARMADIO IN LAMINATO	2	567	1	479,28						1	479,28
1.114	ARMADIO IN LAMINATO	2	568	1	479,28						1	479,28
1.115	ARMADIO IN LAMINATO	2	569	1	479,28						1	479,28
1.116	ARMADIO IN LAMINATO	2	570	1	479,28						1	479,28
1.117	CATTEDRA	1	571	1	262,08						1	262,08
1.118	ARMADIO IN LAMINATO	2	572	1	301,08						1	301,08
1.119	TAVOLO IN METALLO E LAMINATO	1	573	1	225,42						1	225,42
1.120	TAVOLO IN METALLO E LAMINATO	1	574	1	225,42						1	225,42
1.121	TAVOLO IN METALLO E LAMINATO	1	575	1	225,42						1	225,42
1.122	TAVOLO IN METALLO E LAMINATO	1	576	1	225,42						1	225,42
1.123	TAVOLO IN METALLO E LAMINATO	1	577	1	225,42						1	225,42
1.124	TAVOLO IN METALLO E LAMINATO	1	578	1	225,42						1	225,42
1.125	TAVOLO IN METALLO E LAMINATO	1	579	1	225,42						1	225,42
1.126	ARMADIO IN LAMINATO	2	580	1	238,56						1	238,56
1.127	ARMADIO IN LAMINATO	2	581	1	238,56						1	238,56
1.128	ARMADIO IN LAMINATO	2	582	1	238,56						1	238,56
1.129	ARMADIO IN LAMINATO	2	583	1	301,08						1	301,08
1.130	TAVOLO IN METALLO E LAMINATO	1	584	1	225,42						1	225,42
1.131	TAVOLO IN METALLO E LAMINATO	1	585	1	225,42						1	225,42
1.132	TAVOLO IN METALLO E LAMINATO	1	586	1	225,42						1	225,42
1.133	TAVOLO IN METALLO E LAMINATO	1	587	1	225,42						1	225,42
1.134	ARMADIO IN LEGNO	1	588	1							1	
1.135	MOBILE IN LEGNO	1	589	1							1	
1.136	LAVAGNA A CAVALLETTO	5	590	1							1	
1.137	LAVAGNA A MURO	1	591	1							1	
1.138	CATTEDRA	1	592	1							1	
1.139	SEDIA IN LEGNO	1	593	1							1	

1.140	BANCHINO SCUOLA	1	594	2						2	
1.141	BANCHINO SCUOLA	1	595	2						2	
1.142	SEDIA IN LEGNO	1	596	1						1	
1.143	DIVANO	1	597	1	574,26					1	574,26
1.144	MOBILE PORTATELEVISORE	1	598	1						1	
1.145	SEDIA GIREVOLE	2	623	12	907,92					12	907,92
1.146	SEDIA SCUOLA	1	626	11						11	
1.147	APPENDIABITI A MURO	1	627	3						3	
1.148	PORTAOMBRELLI	1	628	2	76,44					2	76,44
1.149	BANCHINO SCUOLA	1	629	7						7	
1.150	SEDIA SCUOLA	1	630	4	162,24					4	162,24
1.151	TELEFONO	5	1.449	1						1	
1.152	BANCHINO SCUOLA	1	1.461	30	2.784,60					30	2.784,60
1.153	SEDIA SCUOLA	1	1.463	30	1.614,60					30	1.614,60
1.154	SEDIA SCUOLA	1	1.464	32	1.098,24					32	1.098,24
1.155	BANCHINO SCUOLA	1	1.561	10						10	
1.156	SEDIA SCUOLA	1	1.562	10						10	
1.157	LAVAGNA A MURO	1	1.704	1	406,75					1	406,75
CUCINA - MENSA											
1.158	ARMADIETTO SPOGLIATOIO	1	599	1						1	
1.159	MOBILE CUCINA	5	600	1						1	
1.160	MOBILE CUCINA	5	601	1						1	
1.161	FRIGORIFERO	5	602	1						1	
1.162	CUCINA A GAS	5	603	1						1	
1.163	CAPPA ASPIRA VAPORI	5	604	1						1	
1.164	LAVASTOVIGLIE	5	605	1						1	
1.165	LAVELLO	5	606	1						1	
1.166	LAVELLO	5	607	1						1	
1.167	TAVOLO ACCIAIO INOX	5	608	1						1	
1.168	MOBILE CUCINA	5	609	1						1	
1.169	CARRELLO CUCINA	5	610	1						1	
1.170	SCAFFALATURA IN METALLO	2	611	1						1	
1.171	SCAFFALATURA IN METALLO	2	612	1						1	
1.172	SCAFFALATURA IN METALLO	2	613	1						1	
1.173	TAVOLO IN METALLO E LAMINATO	1	614	1						1	
1.174	TAVOLO IN METALLO E LAMINATO	1	615	1						1	
1.175	TAVOLO IN METALLO E LAMINATO	1	616	1						1	
1.176	TAVOLO IN METALLO E LAMINATO	1	617	1						1	
1.177	TAVOLO IN METALLO E LAMINATO	1	618	1						1	
1.178	TAVOLO IN METALLO E LAMINATO	1	619	1						1	
1.179	TAVOLO IN METALLO E LAMINATO	1	620	1						1	
1.180	TAVOLO IN METALLO E LAMINATO	1	621	1						1	
1.181	TAVOLO ASILO	1	622	5						5	
1.182	SEDIA ASILO	1	624	19						19	
1.183	SEDIA SCUOLA	1	625	19						19	
1.184	AFFETTATRICE PER COMUNITA'	5	1.591	1						1	
1.185	MIXER AD IMMERSIONE	5	1.592	1						1	
1.186	SCAFFALATURA IN METALLO	2	1.594	1	1.023,33					1	1.023,33

Page 27 of 39

[illegible]

1.280	LAVAGNA A MURO	1	1.613	1							1	
1.281	LAVAGNA A MURO	1	1.614	1							1	
1.282	BANCHINO SCUOLA	1	1.615	37							37	
1.283	APPENDIABITI A MURO	1	1.712	6							6	
1.284	CATTEDRA	1	1.713	1							1	
1.285	MOBILE IN LAMINATO	1	1.714	1							1	
1.286	MOBILE IN LAMINATO	1	1.715	1							1	
1.287	MOBILE IN LAMINATO	1	1.716	1							1	
1.288	MOBILE IN LAMINATO	1	1.717	1							1	
1.289	MOBILE IN LAMINATO	1	1.718	1							1	
1.290	MOBILE IN LAMINATO	1	1.719	1							1	
1.291	SEDIA SCUOLA	1	1.720	20							20	
1.292	SEDIA SCUOLA	1	1.732	20							20	
<i>CUCINA - MENSA</i>												
1.293	MOBILE CUCINA	5	921	1							1	
1.294	MOBILE CUCINA	5	922	1							1	
1.295	LAVELLO	5	923	1							1	
1.296	LAVASTOVIGLIE	5	924	1							1	
1.297	CARRELLO CUCINA	5	925	1							1	
1.298	CARRELLO CUCINA	5	926	1							1	
1.299	TAVOLO IN METALLO E LAMINATO	1	927	1							1	
1.300	TAVOLO IN METALLO E LAMINATO	1	928	1							1	
1.301	TAVOLO IN METALLO E LAMINATO	1	929	1							1	
1.302	TAVOLO IN METALLO E LAMINATO	1	930	1							1	
1.303	TAVOLO IN METALLO E LAMINATO	1	931	1							1	
1.304	TAVOLO IN METALLO E LAMINATO	1	932	1							1	
1.305	TAVOLO IN METALLO E LAMINATO	1	933	1							1	
1.306	TAVOLO IN METALLO E LAMINATO	1	934	1							1	
1.307	TAVOLO IN METALLO E LAMINATO	1	935	1							1	
1.308	TAVOLO IN METALLO E LAMINATO	1	936	1							1	
1.309	TAVOLO IN METALLO E LAMINATO	1	937	1							1	
1.310	TAVOLO IN METALLO E LAMINATO	1	938	1							1	
1.311	TAVOLO IN METALLO E LAMINATO	1	939	1							1	
1.312	TAVOLO IN METALLO E LAMINATO	1	940	1							1	
1.313	ARMADIO IN LAMINATO	2	941	1							1	
1.314	SEDIA SCUOLA	1	942	50							50	
1.315	SCAFFALATURA IN METALLO	2	1.593	1	1.023,34						1	1.023,34
<i>ESTERNO</i>												
1.316	ALTALENA	5	1.473	1	786,14						1	786,14
1.317	GIOCO ATTREZZO	5	1.474	1	506,19						1	506,19
1.318	SCIVOLO	5	1.475	1	1.799,70						1	1.799,70
1.319	GAZEBO	5	1.476	1	860,10						1	860,10
1.320	PANCHINA IN METALLO	5	1.477	1	184,74						1	184,74
1.321	PANCHINA IN METALLO	5	1.478	1	184,74						1	184,74
<i>EX CINEMA PANCETTI - CIAF</i>												
<i>LOCALI CIAF</i>												
1.322	TAVOLO IN METALLO E LAMINATO	1	951	1							1	
1.323	TAVOLO IN METALLO E LAMINATO	1	952	1							1	

1.324	TAVOLO IN METALLO E LAMINATO	1	953	1									1
1.325	TAVOLO IN METALLO E LAMINATO	1	954	1									1
1.326	TAVOLO IN METALLO E LAMINATO	1	955	1									1
1.327	SEDIA IN METALLO E SIMILPELLE	1	956	1									1
1.328	SEDIA IN METALLO E STOFFA	2	957	1									1
1.329	SEDIA IN METALLO E STOFFA	2	958	1									1
1.330	SEDIA IN METALLO E STOFFA	2	959	1									1
1.331	SEDIA IN METALLO E STOFFA	2	960	1									1
1.332	SEDIA IN METALLO E STOFFA	2	961	1									1
1.333	SEDIA IN METALLO E STOFFA	2	962	1									1
1.334	SEDIA IN METALLO E STOFFA	2	963	1									1
1.335	SEDIA IN METALLO E STOFFA	2	964	1									1
1.336	SEDIA IN METALLO E STOFFA	2	965	1									1
1.337	SEDIA IN METALLO E STOFFA	2	966	1									1
1.338	VIDEO PER PERSONAL COMPUTER	4	968	1									1
1.339	STAMPANTE PER COMPUTER	4	969	1									1
1.340	LAMPADA DA TAVOLO	5	970	1									1
1.341	SCANNER	5	971	1									1
1.342	CARRELLO	5	972	1									1
1.343	TAVOLO	1	973	1									1
1.344	TAVOLO IN METALLO E LAMINATO	1	974	1									1
1.345	MOBILE IN LAMINATO	1	975	1									1
1.346	GIOCO ATTREZZO	5	976	1									1
1.347	SEDIA IN METALLO E STOFFA	2	977	1									1
1.348	SEDIA IN METALLO E STOFFA	2	978	1									1
1.349	SEDIA IN METALLO E STOFFA	2	979	1									1
1.350	SEDIA IN METALLO E STOFFA	2	980	1									1
1.351	SEDIA IN METALLO E STOFFA	2	981	1									1
1.352	SEDIA IN METALLO E STOFFA	2	982	1									1
1.353	SEDIA IN METALLO E STOFFA	2	983	1									1
1.354	SEDIA IN METALLO E STOFFA	2	984	1									1
1.355	SEDIA IN METALLO E STOFFA	2	985	1									1
1.356	SEDIA IN METALLO E STOFFA	2	986	1									1
1.357	SEDIA IN METALLO E STOFFA	2	987	1									1
1.358	LAVAGNA A CAVALLETTO	5	988	1									1
1.359	TAVOLO IN METALLO E LAMINATO	1	989	1									1
1.360	SEDIA IN METALLO E STOFFA	2	990	1									1
1.361	GIOCO ATTREZZO	5	991	1									1
1.362	GIOCO ATTREZZO	5	992	1									1
1.363	FILA DI POLTRONCINE	1	993	1									1
1.364	SEDIA IN METALLO E STOFFA	2	994	1									1
1.365	SEDIA IN METALLO E STOFFA	2	995	1									1
1.366	SEDIA IN METALLO E STOFFA	2	996	1									1
1.367	SEDIA IN METALLO E STOFFA	2	997	1									1
1.368	SEDIA IN METALLO E STOFFA	2	998	1									1
1.369	SEDIA IN METALLO E STOFFA	2	999	1									1
1.370	TAVOLO IN METALLO E LAMINATO	1	1.000	1									1
1.371	TAVOLO ASILO	1	1.026	3									3

1.372	VIDEO PER PERSONAL COMPUTER	4	1.058	1								1	
1.373	SEDIA ASILO	1	1.059	15								15	
1.374	TAVOLO ASILO	1	1.060	1								1	
1.375	SGABELLO	1	1.061	5								5	
1.376	PANNELLO PER ESPOSIZIONE	1	1.596	1	199,12							1	199,12
1.377	PANNELLO PER ESPOSIZIONE	1	1.597	1	199,10							1	199,10
1.378	PANNELLO PER ESPOSIZIONE	1	1.598	1	199,10							1	199,10
1.379	PANNELLO PER ESPOSIZIONE	1	1.599	1	199,10							1	199,10
1.380	PANNELLO PER ESPOSIZIONE	1	1.600	1	199,10							1	199,10
TEATRO													
1.381	BANCONE	5	1.001	1								1	
1.382	MOBILE IN LEGNO	1	1.002	1								1	
1.383	FILA DI POLTRONCINE	1	1.003	1								1	
1.384	FILA DI POLTRONCINE	1	1.004	1								1	
1.385	FILA DI POLTRONCINE	1	1.005	1								1	
1.386	FILA DI POLTRONCINE	1	1.006	1								1	
1.387	FILA DI POLTRONCINE	1	1.007	1								1	
1.388	FILA DI POLTRONCINE	1	1.008	1								1	
1.389	FILA DI POLTRONCINE	1	1.009	1								1	
1.390	FILA DI POLTRONCINE	1	1.010	1								1	
1.391	FILA DI POLTRONCINE	1	1.011	1								1	
1.392	FILA DI POLTRONCINE	1	1.012	1								1	
1.393	FILA DI POLTRONCINE	1	1.013	1								1	
1.394	FILA DI POLTRONCINE	1	1.014	1								1	
1.395	FILA DI POLTRONCINE	1	1.015	1								1	
1.396	FILA DI POLTRONCINE	1	1.016	1								1	
1.397	FILA DI POLTRONCINE	1	1.017	1								1	
1.398	FILA DI POLTRONCINE	1	1.018	1								1	
1.399	FILA DI POLTRONCINE	1	1.019	1								1	
1.400	FILA DI POLTRONCINE	1	1.020	1								1	
1.401	FILA DI POLTRONCINE	1	1.021	1								1	
1.402	FILA DI POLTRONCINE	1	1.022	1								1	
1.403	FILA DI POLTRONCINE	1	1.023	1								1	
1.404	FILA DI POLTRONCINE	1	1.024	1								1	
1.405	FILA DI POLTRONCINE	1	1.025	1								1	
1.406	FILA DI POLTRONCINE	1	1.027	1								1	
1.407	FILA DI POLTRONCINE	1	1.028	1								1	
1.408	FILA DI POLTRONCINE	1	1.029	1								1	
1.409	FILA DI POLTRONCINE	1	1.030	1								1	
1.410	FILA DI POLTRONCINE	1	1.031	1								1	
1.411	FILA DI POLTRONCINE	1	1.032	1								1	
1.412	FILA DI POLTRONCINE	1	1.033	1								1	
1.413	FILA DI POLTRONCINE	1	1.034	1								1	
1.414	FILA DI POLTRONCINE	1	1.035	1								1	
1.415	FILA DI POLTRONCINE	1	1.036	1								1	
1.416	FILA DI POLTRONCINE	1	1.037	1								1	
1.417	FILA DI POLTRONCINE	1	1.038	1								1	
1.418	FILA DI POLTRONCINE	1	1.039	1								1	

1.419	FILA DI POLTRONCINE	1	1.040	1									1
1.420	PALCO IN LEGNO	1	1.041	1									1
1.421	SIPARIO	5	1.042	1									1
1.422	VIDEOPROIETTORE	5	1.043	1									1
1.423	TELO PER PROIEZIONE	5	1.044	1									1
1.424	QUINTE	5	1.045	1									1
1.425	PERSONAL COMPUTER	4	1.046	1									1
1.426	VIDEO PER PERSONAL COMPUTER	4	1.047	1									1
1.427	LETTORE DVD	5	1.048	1									1
1.428	VIDEOREGISTRATORE	5	1.049	1									1
1.429	MIXER	5	1.050	1									1
1.430	MICROFONO	5	1.051	1									1
1.431	AMPLIFICATORE	5	1.052	1									1
1.432	GRUPPO DI CONTINUITA'	5	1.053	1									1
1.433	ASTA PORTA MICROFONO	5	1.054	1									1
1.434	CASSA ACUSTICA	5	1.055	6									6
1.435	HARDWARE	4	1.056	1									1
1.436	HARDWARE	4	1.057	1									1
1.437	MICROFONO	5	1.607	1									1
EX SCUOLA DI PIEVE S.LORENZO													
MAGAZZINO													
1.438	SOFFIATORE	7	647	1									1
1.439	CABINA PER ELEZIONI	1	649	1									1
1.440	CABINA PER ELEZIONI	1	650	1									1
1.441	CABINA PER ELEZIONI	1	651	1									1
1.442	BRANDINA	5	652	1									1
1.443	ARMADIETTO SPOGLIATOIO	1	653	1									1
1.444	CABINA PER ELEZIONI	1	669	1									1
1.445	PANNELLO ELETTORALE	5	1.442	40									40
1.446	TAVOLO	1	1.545	1			597,00						1 597,00
1.447	TAVOLO	1	1.546	1			597,00						1 597,00
CIMITERI													
CIMITERO PIEVE SAN LORENZO													
1.448	SCALA A CARRELLO	5	660	1									1
1.449	SCALA A CARRELLO	5	661	1									1
1.450	SCALA A CARRELLO	5	662	1									1
CIMITERO SERMEZZANA-ALBIANO													
1.451	SCALA A CARRELLO	5	663	1									1
CIMITERO METRA													
1.452	SCALA A CARRELLO	5	667	1									1
CIMITERO PUGLIANO													
1.453	SCALA A CARRELLO	5	668	1									1
CIMITERO GORFIGLIANO													
1.454	SCALA A CARRELLO	5	833	1									1
1.455	SCALA A CARRELLO	5	834	1									1
1.456	SCALA A CARRELLO	5	835	1									1
1.457	SCALA A CARRELLO	5	836	1									1
1.458	SCALA A CARRELLO	5	837	1									1

1.459	SCALA A CARRELLO	5	838	1								1	
1.460	SCALA A CARRELLO	5	1.616	1								1	
1.461	SCALA A CARRELLO	5	1.707	1	775,92							1	775,92
<i>CIMITERO MINUCCIANO</i>													
1.462	SCALA A CARRELLO	5	1.423	1								1	
1.463	SCALA A CARRELLO	5	1.424	1								1	
1.464	SCALA A CARRELLO	5	1.708	1	713,70							1	713,70
1.465	SCALA A CARRELLO	5	1.709	1	756,40							1	756,40
<i>CIMITERO VERRUCOLETTE</i>													
1.466	SCALA A CARRELLO	5	1.425	1								1	
1.467	SCALA A CARRELLO	5	1.426	1								1	
<i>CIMITERO GRAMOLAZZO</i>													
1.468	SCALA A CARRELLO	5	1.427	1								1	
1.469	SCALA A CARRELLO	5	1.428	1								1	
<i>EX SCUOLA SERMEZZANA-ALBIANO</i>													
<i>LOCALI VARI</i>													
1.470	LAVELLO	5	664	1								1	
<i>MAGAZZINO GORFIGLIANO</i>													
<i>MAGAZZINO</i>													
1.471	ARMADIETTO SPOGLIATOIO	1	670	1								1	
1.472	BANCO DA LAVORO	5	671	1								1	
1.473	SALDATRICE	5	672	1								1	
1.474	COMPRESSORE	5	673	1								1	
1.475	SMERIGLIATRICE	5	674	1								1	
1.476	SMERIGLIATRICE	5	675	1								1	
1.477	MOTOSEGA	7	676	1								1	
1.478	TRAPANO	5	677	1								1	
1.479	INGRASSATORE	5	679	1								1	
1.480	ARMADIETTO SPOGLIATOIO	1	680	1								1	
1.481	SOFFIATORE	7	681	1								1	
1.482	SOFFIATORE	7	682	1								1	
1.483	RAMPA	5	684	1								1	
1.484	LAMA SPALANEVE	5	685	1								1	
1.485	LAMA SPALANEVE	5	686	1								1	
1.486	SCAFFALATURA IN METALLO	2	687	1								1	
1.487	SPAZZATRICE	6	688	1								1	
1.488	FALCIATRICE	7	689	1								1	
1.489	PALCO IN METALLO	5	690	1								1	
1.490	LAMA SPALANEVE	5	691	1								1	
1.491	IMPASTATREICE	5	692	1								1	
1.492	BRACCIO DECESPUGLIATORE	7	693	1								1	
1.493	SPARGISALE	5	694	1								1	
1.494	COMPRESSORE	5	695	1								1	
1.495	MACCHINA SEGNASTRAD	5	696	1								1	
1.496	BRANDINA	5	697	1								1	
1.497	BRANDINA	5	698	1								1	
1.498	BRANDINA	5	699	1								1	
1.499	BRANDINA	5	700	1								1	

1.500	BRANDINA	5	701	1									1		
1.501	BRANDINA	5	702	1									1		
1.502	SCAFFALATURA IN METALLO	2	703	1									1		
1.503	SCAFFALATURA IN METALLO	2	704	1									1		
1.504	DECESPUGLIATORE	7	705	1									1		
1.505	DECESPUGLIATORE	7	706	1									1		
1.506	COMPRESSORE	5	707	1									1		
1.507	ARMADIETTO SPOGLIATOIO	1	708	1									1		
1.508	ARMADIETTO SPOGLIATOIO	1	709	1									1		
1.509	ARMADIETTO SPOGLIATOIO	1	710	1									1		
1.510	CABINA PER ELEZIONI	1	711	1									1		
1.511	CABINA PER ELEZIONI	1	712	1									1		
1.512	CABINA PER ELEZIONI	1	713	1									1		
1.513	CABINA PER ELEZIONI	1	714	1									1		
1.514	CABINA PER ELEZIONI	1	715	1									1		
1.515	CABINA PER ELEZIONI	1	716	1									1		
1.516	CABINA PER ELEZIONI	1	717	1									1		
1.517	CABINA PER ELEZIONI	1	718	1									1		
1.518	TRANSENNA	5	719	6									6		
1.519	CABINA PER ELEZIONI	1	720	1									1		
1.520	CABINA PER ELEZIONI	1	721	1									1		
1.521	CABINA PER ELEZIONI	1	722	1									1		
1.522	CABINA PER ELEZIONI	1	723	1									1		
1.523	CABINA PER ELEZIONI	1	724	1									1		
1.524	CABINA PER ELEZIONI	1	725	1									1		
1.525	BACHECA	1	726	1									1		
1.526	BACHECA	1	727	1									1		
1.527	CASSA ACUSTICA	5	728	1									1		
1.528	CASSA ACUSTICA	5	729	1									1		
1.529	MIXER	5	730	1									1		
1.530	MICROFONO	5	731	1									1		
1.531	ASTA PORTA MICROFONO	5	732	1									1		
1.532	ASTA PORTA MICROFONO	5	733	1									1		
1.533	SCAFFALATURA IN METALLO	2	734	1									1		
1.534	SCAFFALATURA IN METALLO	2	735	1									1		
1.535	SCAFFALATURA IN METALLO	2	736	1									1		
1.536	SCAFFALATURA IN METALLO	2	737	1									1		
1.537	SERBATOIO	5	738	1									1		
1.538	IDROPULTRICE	5	739	1									1		
1.539	SPARGISALE	5	740	1									1		
1.540	FORCA	5	741	1									1		
1.541	SCALA IN METALLO	5	742	1									1		
1.542	SPARGISALE	5	743	1									1		
1.543	PANNELLO ELETTORALE	5	744	75									75		
1.544	TELEFONO	5	1.445	1									1		
1.545	TELEFONO	5	1.446	1									1		
1.546	TELEFONO	5	1.447	1									1		
1.547	TELEFONO	5	1.448	1									1		

1.548	DECESPUGLIATORE	7	1.492	1							1	
1.549	DECESPUGLIATORE	7	1.521	1							1	
1.550	TAGLIAERBA	7	1.523	1							1	
1.551	DECESPUGLIATORE	7	1.524	1							1	
1.552	TRANSPALLET	5	1.617	1							1	
1.553	IDROPULTRICE	5	1.702	1	901,64						1	901,64
1.554	SPALANEVE	5	1.710	1	3.655,01						1	3.655,01
1.555	GAZEBO	5	1.738	1							1	
<i>ECOMUSEO</i>												
<i>SALE ESPOSITIVE</i>												
1.556	TELEVISORE	5	745	1	350,00						1	350,00
1.557	LETTORE DVD	5	746	1	150,00						1	150,00
1.558	PANNELLO PER ESPOSIZIONE	1	747	1							1	
1.559	ESPOSITORE	1	748	1							1	
1.560	TAVOLO IN LEGNO	1	751	1							1	
1.561	TAVOLO IN LEGNO	1	752	1							1	
1.562	SCAFFALATURA IN LEGNO	1	753	1							1	
1.563	SCAFFALATURA IN LEGNO	1	754	1							1	
1.564	SCAFFALATURA IN LEGNO	1	755	1							1	
1.565	SEDIA IN METALLO E STOFFA	2	756	1							1	
1.566	SEDIA IN METALLO E STOFFA	2	757	1							1	
1.567	SEDIA IN METALLO E STOFFA	2	758	1							1	
1.568	SEDIA IN METALLO E STOFFA	2	759	1							1	
1.569	SEDIA IN METALLO E STOFFA	2	760	1							1	
1.570	SEDIA IN METALLO E STOFFA	2	761	1							1	
1.571	SEDIA IN METALLO E STOFFA	2	762	1							1	
1.572	SEDIA IN METALLO E STOFFA	2	763	1							1	
1.573	SEDIA IN METALLO E STOFFA	2	764	1							1	
1.574	SEDIA IN METALLO E STOFFA	2	765	1							1	
1.575	SEDIA IN METALLO E STOFFA	2	766	1							1	
1.576	SEDIA IN METALLO E STOFFA	2	767	1							1	
1.577	SEDIA IN METALLO E STOFFA	2	768	1							1	
1.578	SEDIA IN METALLO E STOFFA	2	769	1							1	
1.579	SEDIA IN METALLO E STOFFA	2	770	1							1	
1.580	SEDIA IN METALLO E STOFFA	2	771	1							1	
1.581	SEDIA IN METALLO E STOFFA	2	772	1							1	
1.582	SEDIA IN METALLO E STOFFA	2	773	1							1	
1.583	SEDIA IN METALLO E STOFFA	2	774	1							1	
1.584	SEDIA IN METALLO E STOFFA	2	775	1							1	
1.585	SEDIA IN METALLO E STOFFA	2	776	1							1	
1.586	SEDIA IN METALLO E STOFFA	2	777	1							1	
1.587	SEDIA IN METALLO E STOFFA	2	778	1							1	
1.588	SEDIA IN METALLO E STOFFA	2	779	1							1	
1.589	TAVOLO IN LEGNO	1	780	1							1	
1.590	ESPOSITORE	1	781	1							1	
1.591	ESPOSITORE	1	782	1							1	
1.592	TELEVISORE	5	783	1	350,00						1	350,00
1.593	LETTORE DVD	5	784	1	150,00						1	150,00

1.594	ESPOSITORE	1	785	1	305,50						1	305,50
1.595	ESPOSITORE	1	786	1	305,50						1	305,50
1.596	SEDIA IN METALLO E STOFFA	2	787	1							1	
1.597	SEDIA IN METALLO E STOFFA	2	788	1							1	
1.598	SEDIA IN METALLO E STOFFA	2	789	1							1	
1.599	SEDIA IN METALLO E STOFFA	2	790	1							1	
1.600	SEDIA IN METALLO E STOFFA	2	791	1							1	
1.601	SEDIA IN METALLO E STOFFA	2	792	1							1	
1.602	SEDIA IN METALLO E STOFFA	2	793	1							1	
1.603	SEDIA IN METALLO E STOFFA	2	794	1							1	
1.604	SEDIA IN METALLO E STOFFA	2	795	1							1	
1.605	SEDIA IN METALLO E STOFFA	2	796	1							1	
1.606	ESPOSITORE	1	797	1	305,50						1	305,50
1.607	ESPOSITORE	1	798	1	305,50						1	305,50
1.608	ESPOSITORE	1	799	1	305,50						1	305,50
1.609	ESPOSITORE	1	800	1	305,50						1	305,50
1.610	ESPOSITORE	1	801	1							1	
1.611	ESPOSITORE	1	802	1							1	
1.612	ESPOSITORE	1	803	1							1	
1.613	ESPOSITORE	1	804	1							1	
1.614	ESPOSITORE	1	805	1							1	
1.615	ESPOSITORE	1	806	1							1	
1.616	ESPOSITORE	1	807	1							1	
1.617	ESPOSITORE	1	808	1							1	
1.618	ESPOSITORE	1	809	1							1	
1.619	SCAFFALATURA IN LEGNO	1	810	1							1	
1.620	SCAFFALATURA IN LEGNO	1	811	1							1	
1.621	SCAFFALATURA IN LEGNO	1	812	1							1	
1.622	SCAFFALATURA IN LEGNO	1	813	1							1	
1.623	SCAFFALATURA IN LEGNO	1	814	1							1	
1.624	SCAFFALATURA IN LEGNO	1	815	1							1	
1.625	SCAFFALATURA IN LEGNO	1	816	1							1	
1.626	SCAFFALATURA IN LEGNO	1	817	1							1	
1.627	PANNELLO PER ESPOSIZIONE	1	818	1							1	
1.628	ESPOSITORE	1	819	1	305,50						1	305,50
1.629	ESPOSITORE	1	820	1	305,50						1	305,50
1.630	TAVOLO IN LEGNO	1	821	1							1	
1.631	ESPOSITORE	1	822	1	305,50						1	305,50
1.632	ESPOSITORE	1	823	1	305,50						1	305,50
1.633	PEDANA	1	824	1							1	
1.634	ESPOSITORE	1	825	1	305,50						1	305,50
1.635	ESPOSITORE	1	826	1	305,50						1	305,50
1.636	ESPOSITORE	1	827	1	305,50						1	305,50
1.637	ESPOSITORE	1	828	1	305,50						1	305,50
1.638	ESPOSITORE	1	829	1							1	
1.639	ESPOSITORE	1	830	1							1	
1.640	SEDIA IN METALLO E STOFFA	2	831	1							1	
1.641	SEDIA IN METALLO E STOFFA	2	832	1							1	

1.642	SEDIA ASILO	1	1.547	30	1.537,20							30	1.537,20
<i>PARCO AUTOMEZZI</i>													
<i>MEZZI SERVIZI TECNICI</i>													
1.643	MACCHINA OPERATRICE	7	1.451	1								1	
1.644	AUTOCARRO	6	1.452	1								1	
1.645	MACCHINA OPERATRICE	7	1.453	1								1	
1.646	AUTOCARRO	6	1.454	1								1	
1.647	TRATTORE	7	1.455	1								1	
1.648	AUTOVETTURA	6	1.457	1								1	
<i>MEZZI SERVIZI AMMINISTRATIVI</i>													
1.649	AUTOVETTURA	6	1.458	1	9.785,47							1	9.785,47
<i>RIFUGIO VAL SERENAIA</i>													
<i>LOCALI VARI</i>													
1.650	ESTINTORE	5	1.625	8								8	
1.651	LETTO	1	1.626	1								1	
1.652	LETTO	1	1.627	1								1	
1.653	LETTO	1	1.628	1								1	
1.654	LETTO	1	1.629	1								1	
1.655	LETTO	1	1.630	1								1	
1.656	LETTO	1	1.631	1								1	
1.657	LETTO	1	1.632	1								1	
1.658	LETTO	1	1.633	1								1	
1.659	LETTO	1	1.634	1								1	
1.660	LETTO	1	1.635	1								1	
1.661	SGABELLO	1	1.636	7								7	
1.662	SGABELLO	1	1.637	5								5	
1.663	COMODINO	1	1.638	1								1	
1.664	COMODINO	1	1.639	1								1	
1.665	ARMADIO IN METALLO	2	1.640	1								1	
1.666	ARMADIO IN LEGNO	1	1.641	1								1	
1.667	TAVOLO IN LEGNO	1	1.642	1								1	
1.668	TAVOLO IN LEGNO	1	1.643	1								1	
1.669	TAVOLO IN LEGNO	1	1.644	1								1	
1.670	TAVOLO IN LEGNO	1	1.645	1								1	
1.671	TAVOLO IN LEGNO	1	1.646	1								1	
1.672	TAVOLO IN LEGNO	1	1.647	1								1	
1.673	TAVOLO IN LEGNO	1	1.648	1								1	
1.674	TAVOLO IN LEGNO	1	1.649	1								1	
1.675	TAVOLO IN LEGNO	1	1.650	1								1	
1.676	TAVOLO IN LEGNO	1	1.651	1								1	
1.677	SEDIA IN LEGNO	1	1.652	40								40	
1.678	MOBILE CUCINA	5	1.653	1								1	
1.679	VETRINA	1	1.654	1								1	
1.680	VETRINA	1	1.655	1								1	
1.681	MOBILE CUCINA	5	1.656	1								1	
1.682	BANCONE BAR	5	1.657	1								1	
1.683	BANCONE BAR	5	1.658	1								1	
1.684	CARRELLO CUCINA	5	1.659	1								1	

1.685	MOBILE IN LEGNO	1	1.660	1						1	
1.686	MOBILE IN LEGNO	1	1.661	1						1	
1.687	CONGELATORE	5	1.662	1						1	
1.688	SCAFFALATURA IN METALLO	2	1.663	1						1	
1.689	MOBILE CUCINA	5	1.664	1						1	
1.690	MOBILE CUCINA	5	1.665	1						1	
1.691	ARMADIO DA CUCINA INOX	5	1.666	1						1	
1.692	TAVOLO DA CUCINA	5	1.667	1						1	
1.693	MOBILE CUCINA	5	1.668	1						1	
1.694	FRIGORIFERO	5	1.669	1						1	
1.695	LAVELLO	5	1.670	1						1	
1.696	LAVASTOVIGLIE	5	1.671	1						1	
1.697	FORNELLO A GAS	5	1.672	1						1	
1.698	CUCINA A GAS	5	1.673	1						1	
1.699	CAPPA ASPIRA VAPORI	5	1.674	1						1	
1.700	FRIGORIFERO	5	1.675	1						1	
1.701	LAVATRICE	5	1.676	1						1	
1.702	MOBILE CUCINA	5	1.677	1						1	
1.703	MOBILE CUCINA	5	1.678	1						1	
1.704	TAVOLO IN PLASTICA	1	1.679	7						7	
1.705	SEDIA IN PLASTICA	1	1.680	30						30	
1.706	TAVOLO IN LEGNO	1	1.681	1						1	
1.707	TAVOLO IN LEGNO	1	1.682	1						1	
1.708	TAVOLO IN LEGNO	1	1.683	1						1	
1.709	TAVOLO IN LEGNO	1	1.684	1						1	
1.710	TAVOLO IN LEGNO	1	1.685	1						1	
1.711	TAVOLO IN LEGNO	1	1.686	1						1	
1.712	TAVOLO IN LEGNO	1	1.687	1						1	
1.713	SDRAIO	5	1.688	1						1	
1.714	SDRAIO	5	1.689	1						1	
1.715	SDRAIO	5	1.690	1						1	
1.716	SDRAIO	5	1.691	1						1	
1.717	SDRAIO	5	1.692	1						1	
1.718	SDRAIO	5	1.693	1						1	
1.719	SDRAIO	5	1.694	1						1	
1.720	SDRAIO	5	1.695	1						1	
1.721	SDRAIO	5	1.696	1						1	
1.722	CUOCIPASTA PER COMUNITA'	5	1.697	1						1	
1.723	TENDA	10	1.698	1						1	
1.724	CISTERNA	5	1.699	1						1	
1.725	CISTERNA	5	1.700	1						1	
1.726	PREFABBRICATO	5	1.701	1						1	
CAMPO SPORTIVO DI GORFIGLIANO											
LOCALI VARI											
1.727	TRATTORINO	7	1.703	1	4.499,99					1	4.499,99
1.728	PORTA DA CALCETTO	5	1.737	1						1	
TOTALE					1.539.717,89		9.891,80			1.549.609,69	

VISTO DI REGOLARITA'

IL RESPONSABILE DEL SERVIZIO FINANZIARIO

Libro dei Beni Ammortizzabili

Beni Immateriali

	Valore	Fondo	Residuo
Manutenzione straordinaria su altri beni di terzi			
Lavori di ristrutturazione del villino (immobile ceduto nel 2007)	2.431,48	2.431,48	0,00
MANUTENZIONE EDIFICIO ANNESSO ALLA CANONICA DI PUGLIANO (NON DI	13.614,52	13.614,52	0,00
MESSA IN SICUREZZA CHIESA SERMEZZANA (NON DI PROPRIETA')	1.000,00	1.000,00	0,00
MANUTENZIONE EDIFICIO ANNESSO ALLA CANONICA DI PUGLIANO (NON DI	260,87	260,87	0,00
BONIFICA AMIANTO CAPANNINA CACCIATORI CARPINELLI	1.595,00	1.523,33	71,67
PREVENZIONE SISMICA SU EDIFICI PRIVATI	16.650,00	5.984,88	10.665,12
ECOMUSEO CHIESA VECCIA GORFIGLIANO (NO PROPR.COMUNE)	4.793,58	1.302,81	3.490,77
CARTELLONISTICA - ALESTIMENTO MUSEALE (NO PROPR.COMUNE)	7.625,00	1.788,22	5.836,78
LAVORI E ALLESTIMENTO ECOMUSEO (NO PROPRIETA')	68.436,61	12.187,34	56.249,27
Totale:	116.407,06	40.093,45	76.313,61
Altre immobilizzazioni immateriali n.a.c.			
Rec.contrib.ante armonizz. Lavori ecomuseo	492.300,00	229.510,26	262.789,74
Rec.contrib.ante armonizz. Lavori ecomuseo	40.000,00	18.648,00	21.352,00
PROGETTAZIONE PER Teleriscaldamento GORFIGLIANO	1.107,39	1.107,39	0,00
PROGETTAZIONE PARCO URBANO	14.800,00	14.800,00	0,00
REALIZZAZIONE PIANO FORESTALE UTILIZZO BOSCHI	7.749,50	7.749,50	0,00
CENSIMENTO AL CATASTO FABBRICATI EDIFICI PUBBLICI	2.100,00	2.100,00	0,00
SUPPORTO TECNICO PER CARICAMENTO SISTEMA REGIONALE ARTEA PRA'	3.111,00	2.560,40	550,60
SUPPORTO PRATICHE AUTORIZZAZIONI E REDAZIONE QUADRO ECONOMICI	15.764,00	12.775,32	2.988,68
REDAZIONE PIANO E GESTIONE PATRIMONIO SILVOFORESTALE E AGROFOP	32.413,62	31.330,19	1.083,43
REDAZIONE PERIZIA DI STIMA	3.050,00	2.834,41	215,59
INCARICO PROFESSIONALE PER REDAZIONE QUADRO ECONOMICO ATTIVIT	13.265,30	9.358,20	3.907,10
ATTIVITA' DI SUPPORTO AL RUP	1.100,00	670,22	429,78
ATTIVITA' DI SUPPORTO AL RUP GESTIONE URBANISTICA	1.100,00	645,53	454,47
ATTIVITA' DI SUPPORTO AL RUP	400,00	148,60	251,40
ATTIVITA' DI SUPPORTO AL RUP	1.200,00	418,19	781,81
ATTIVITA' DI SUPPORTO AL RUP	2.400,00	794,30	1.605,70
SERVIZIO DI SUPPORTO ALLA CANDIDATURA BANDO BORGHI	24.400,00	7.620,82	16.779,18
INCARICO DI SUPPORTO AL RUP	2.000,00	566,58	1.433,42
ATTIVITA' DI SUPPORTO AL RUP	1.400,00	376,66	1.023,34
ATTIVITA' DI SUPPORTO AL RUP	1.400,00	337,53	1.062,47
ATTIVITA' DI SUPPORTO AL RUP	3.600,00	791,01	2.808,99
INCARICO PER TRASCRIZIONI E VOLTURAZIONE N.2 DELIBERE	1.704,00	365,08	1.338,92
ATTIVITA' DI SUPPORTO AL RUP	13.470,36	2.288,12	11.182,24
RILIEVI TOPOGRAFICI, FRAZIONAMENTI E MONITORAGGI	9.383,51	1.341,97	8.041,54
ROTTAMAZIONE AUTO ABBANDONATA	976,00	78,08	897,92
Totale:	690.194,68	349.216,36	340.978,32
Totale Immateriali:	806.601,74	389.309,81	417.291,93

Esse in srl

Comune di MINUCCIANO

31/12/2023

Libro dei Beni Ammortizzabili

Elenco Immobili - tutti

<i>Nr.Bene</i>	<i>Descrizione - Ubicazione</i>	<i>%Amm.</i>	<i>Valore</i>	<i>Val.Ammortizz.</i>	<i>F/do Amm.</i>	<i>Val.Residuo</i>
1	PIAZZA CHIAVACCI - CAPOLUOGO	3,00	15.036,02	15.036,02	7.668,71	7.367,31
2	PIAZZA V. VENETO - CAPOLUOGO	3,00	22.865,92	22.865,92	11.637,66	11.228,26
4	VIA S. MICHELE - CAPOLUOGO	3,00	15.036,01	15.036,01	7.668,71	7.367,30
5	VIA POCA - CAPOLUOGO	3,00	15.036,01	15.036,01	7.668,71	7.367,30
6	VIA S. GUGLIELMO - CAPOLUOGO	3,00	15.036,01	15.036,01	7.668,71	7.367,30
7	VIA LA TORRE - CAPOLUOGO	3,00	15.036,01	15.036,01	7.668,71	7.367,30
8	VIA PROVINCIALE - CAPOLUOGO	3,00	15.036,01	15.036,01	7.668,71	7.367,30
9	VIA BORELLA - CAPOLUOGO	3,00	15.036,01	15.036,01	7.668,71	7.367,30
10	VIA FONTANELLA - CAPOLUOGO	3,00	15.036,01	15.036,01	7.668,71	7.367,30
11	VIA ROMA - CAPOLUOGO	3,00	15.036,01	15.036,01	7.668,71	7.367,30
12	VIA ROMANINO - CAPOLUOGO	3,00	15.036,01	15.036,01	7.668,71	7.367,30
13	LOC. AL SANTUARIO - CAPOLUOGO	3,00	15.036,01	15.036,01	7.668,71	7.367,30
14	LOC. PERDETOLA - CAPOLUOGO	3,00	15.036,01	15.036,01	7.668,71	7.367,30
15	VIA P. TONINI - FRAZ. GRAMOLAZZO	3,00	14.158,07	14.158,07	7.503,74	6.654,33
16	VIA DELLA CHIESA - FRAZ. GRAMOLAZZO	3,00	50.341,85	50.341,85	17.163,63	33.178,22
18	VIA BELVEDERE - FRAZ. GRAMOLAZZO	3,00	114.858,06	114.858,06	50.808,29	64.049,77
19	VIA DALMAZIA - FRAZ. GRAMOLAZZO	3,00	14.158,07	14.158,07	7.503,74	6.654,33
20	VIA CAVA - FRAZ. GRAMOLAZZO	3,00	14.158,07	14.158,07	7.503,74	6.654,33
21	VIA MONTE GRAPPA - FRAZ. GRAMOLAZZO	3,00	20.658,07	20.658,07	9.135,86	11.522,21
22	VIA PER GORFIGLIANO - FRAZ. GRAMOLAZZO	3,00	71.534,71	71.534,71	36.064,66	35.470,05
24	PIAZZA DELLA MAESTA' - FRAZ. CASTAGNOLA	3,00	14.158,07	14.158,07	7.503,74	6.654,33
25	VIA DEL COLLETTINO - FRAZ. CASTAGNOLA	3,00	14.158,07	14.158,07	7.503,74	6.654,33
26	VIA VECCHIA - FRAZ. CASTAGNOLA	3,00	17.158,07	17.158,07	8.237,96	8.920,11
27	VIA S. SIMONE - FRAZ. CASTAGNOLA	3,00	14.158,07	14.158,07	7.503,74	6.654,33
28	LOC. FRATTA - FRAZ. CASTAGNOLA	3,00	14.158,07	14.158,07	7.503,74	6.654,33
29	VIA TINTORIA - FRAZ. CASTAGNOLA	3,00	58.424,84	58.424,84	9.391,17	49.033,67

Nr.Bene	Descrizione - Ubicazione	%Amm.	Valore	Val.Ammortizz.	F/do Amm.	Val.Residuo
30	LOC. DIGA - FRAZ. CASTAGNOLA	3,00	14.158,07	14.158,07	7.503,74	6.654,33
31	LOC. MOLINO DI S. - FRAZ. CASTAGNOLA	3,00	15.707,44	15.707,44	8.292,16	7.415,28
32	LOC. COLLECCHIA - FRAZ. CASTAGNOLA	3,00	14.158,07	14.158,07	7.503,74	6.654,33
33	VIA DEL BAGNO - FRAZ. GORFIGLIANO	3,00	14.158,07	14.158,07	7.503,74	6.654,33
34	VIA DON M. TUCCI - FRAZ. GORFIGLIANO	3,00	17.127,48	17.127,48	8.155,53	8.971,95
35	VIA MONTATA - FRAZ. GORFIGLIANO	3,00	24.113,07	24.113,07	7.832,66	16.280,41
36	VIA SANDRINI - FRAZ. GORFIGLIANO	3,00	18.692,65	18.692,65	9.507,50	9.185,15
37	VIA DELLA GROTTA - FRAZ. GORFIGLIANO	3,00	14.158,07	14.158,07	7.503,74	6.654,33
38	VIA NOVELLI - FRAZ. GORFIGLIANO	3,00	23.495,57	23.495,57	7.995,02	15.500,55
39	VIA DI CASA - FRAZ. GORFIGLIANO	3,00	14.158,07	14.158,07	7.503,74	6.654,33
40	VIA LA PESCIOLA - FRAZ. GORFIGLIANO	3,00	27.305,38	27.305,38	8.493,57	18.811,81
41	VIA DEL BOZZO - FRAZ. GORFIGLIANO	3,00	14.158,07	14.158,07	7.503,74	6.654,33
42	VIA DEL GROTTONE - FRAZ. GORFIGLIANO	3,00	14.158,07	14.158,07	7.503,74	6.654,33
43	VIA V. EMANUELE - FRAZ. GORFIGLIANO	3,00	42.908,07	42.908,07	15.285,14	27.622,93
44	VIA DELLA MAESTA' - FRAZ. GORFIGLIANO	3,00	15.135,67	15.135,67	7.635,04	7.500,63
45	VIA DEL COLLETO - FRAZ. GORFIGLIANO	3,00	14.158,07	14.158,07	7.503,74	6.654,33
46	VIA CULICETO - FRAZ. GORFIGLIANO	3,00	14.158,07	14.158,07	7.503,74	6.654,33
47	VIA SOLCHETTO - FRAZ. GORFIGLIANO	3,00	14.158,07	14.158,07	7.503,74	6.654,33
48	VIA CANALETTO - FRAZ. GORFIGLIANO	3,00	14.158,07	14.158,07	7.503,74	6.654,33
49	VIA CERRETOLO - FRAZ. GORFIGLIANO	3,00	14.158,07	14.158,07	7.503,74	6.654,33
50	VIA DEL CAVATORE - FRAZ. GORFIGLIANO	3,00	14.158,07	14.158,07	7.503,74	6.654,33
51	VIA DEL RIO - FRAZ. GORFIGLIANO	3,00	14.158,07	14.158,07	7.503,74	6.654,33
52	PIAZZA G. PANCETTI - FRAZ. GORFIGLIANO	3,00	14.958,07	14.958,07	7.878,82	7.079,25
53	PIAZZA BADARELLO - CAPOLUOGO	3,00	15.036,01	15.036,01	7.668,71	7.367,30
54	PIAZZA D. A. VINCENTI - FRAZ. GORFIGLIANO	3,00	14.158,07	14.158,07	7.503,74	6.654,33
55	CORTE PATOCCO - FRAZ. GORFIGLIANO	3,00	14.158,07	14.158,07	7.503,74	6.654,33
56	LOC. CALCINATO - FRAZ. GORFIGLIANO	3,00	14.158,07	14.158,07	7.503,74	6.654,33
57	LOC. PACCHINO - FRAZ. GORFIGLIANO	3,00	14.158,07	14.158,07	7.503,74	6.654,33
58	LOC. LA FORCOLA - FRAZ. GORFIGLIANO	3,00	14.158,07	14.158,07	7.503,74	6.654,33
59	LOC. LA PIANA - FRAZ. GORFIGLIANO	3,00	14.158,07	14.158,07	7.503,74	6.654,33
60	LOC. IL MOLINO - FRAZ. GORFIGLIANO	3,00	28.832,35	28.832,35	15.057,73	13.774,62
63	LOC. RIMESSA GORFIGLIANO - FRAZ. GORFIGLIANO	3,00	82.533,86	82.533,86	24.156,11	58.377,75
65	LOC. LOCHI - FRAZ. GORFIGLIANO	3,00	14.158,07	14.158,07	7.503,74	6.654,33

Nr.Bene	Descrizione - Ubicazione	%Amm.	Valore	Val.Ammortizz.	F/do Amm.	Val.Residuo
66	LOC. NATALECCIO - FRAZ. GORFIGLIANO	3,00	25.441,99	25.441,99	9.207,47	16.234,52
67	LOC. CASTIGLIONE - FRAZ. GORFIGLIANO	3,00	14.158,07	14.158,07	7.503,74	6.654,33
68	LOC. LANINI - FRAZ. GORFIGLIANO	3,00	14.158,07	14.158,07	7.503,74	6.654,33
69	LOC. TARPINI - FRAZ. GORFIGLIANO	3,00	14.158,07	14.158,07	7.503,74	6.654,33
70	VIA CASINA - FRAZ. GORFIGLIANO	3,00	14.158,07	14.158,07	7.503,74	6.654,33
71	LOC. VILLA BIANCA - FRAZ. GORFIGLIANO	3,00	14.158,07	14.158,07	7.503,74	6.654,33
72	LOC. GRETAMASSA - FRAZ. GORFIGLIANO	3,00	14.158,07	14.158,07	7.503,74	6.654,33
73	VIA IV NOVEMBRE - FRAZ. PIEVE S. LORENZO	3,00	14.158,07	14.158,07	7.503,74	6.654,33
74	VIA BIANCOLO - FRAZ. PIEVE S. LORENZO	3,00	14.158,07	14.158,07	7.503,74	6.654,33
75	VIA PANORAMICA - FRAZ. PIEVE S. LORENZO	3,00	63.250,39	63.250,39	22.151,04	41.099,35
76	VIA BUGLIATICO - FRAZ. PIEVE S. LORENZO	3,00	281.360,58	281.360,58	27.252,54	254.108,04
77	VIA STAZIONE - FRAZ. PIEVE S. LORENZO	3,00	14.158,07	14.158,07	7.503,74	6.654,33
78	VIA VINACCIARA - FRAZ. PIEVE S. LORENZO	3,00	106.016,70	106.016,70	51.501,86	54.514,84
79	VIA S. LORENZO - FRAZ. PIEVE S. LORENZO	3,00	14.158,07	14.158,07	7.503,74	6.654,33
80	VIA CASTAGNI - FRAZ. PIEVE S. LORENZO	3,00	14.158,07	14.158,07	7.503,74	6.654,33
81	LOC. CASAMENTI - FRAZ. PIEVE S. LORENZO	3,00	14.158,07	14.158,07	7.503,74	6.654,33
82	LOC. BONOSOLO - FRAZ. PIEVE S. LORENZO	3,00	27.062,52	27.062,52	14.253,48	12.809,04
88	LOC. ROMELLA - FRAZ. PIEVE S. LORENZO	3,00	14.158,07	14.158,07	7.503,74	6.654,33
89	VIA RENZANO - FRAZ. PIEVE S. LORENZO	3,00	14.158,07	14.158,07	7.503,74	6.654,33
90	LOC. IL LECCHIO - FRAZ. PIEVE S. LORENZO	3,00	14.158,07	14.158,07	7.503,74	6.654,33
91	LOC. IL PIANO - FRAZ. PIEVE S. LORENZO	3,00	14.158,07	14.158,07	7.503,74	6.654,33
92	LOC. IL MALANDRONE - FRAZ. PIEVE S. LORENZO	3,00	14.158,07	14.158,07	7.503,74	6.654,33
93	LOC. IL SALERNO - FRAZ. PIEVE S. LORENZO	3,00	14.158,07	14.158,07	7.503,74	6.654,33
94	VIA NOVELLA - FRAZ. PIEVE S. LORENZO	3,00	148.756,90	148.756,90	71.845,43	76.911,47
95	VIA CORUBBIO - FRAZ. CORUBBIO	3,00	14.158,07	14.158,07	7.503,74	6.654,33
96	VIA S. ANNA - FRAZ. ANTOGNANO	3,00	79.057,86	79.057,86	12.368,66	66.689,20
97	VIA S. GIACOMO - FRAZ. PUGLIANO	3,00	169.399,91	169.399,91	37.521,65	131.878,26
98	LOC. LUGIGLIANO - FRAZ. PUGLIANO	3,00	169.399,92	169.399,92	37.521,65	131.878,27
99	LOC. CASA DI CECCO - FRAZ. PUGLIANO	3,00	169.399,90	169.399,90	37.521,65	131.878,25
100	LOC. TRIPALLA - FRAZ. PUGLIANO	3,00	169.399,89	169.399,89	37.521,64	131.878,25
101	LOC. LA PIANA - FRAZ. PUGLIANO	3,00	169.399,89	169.399,89	37.521,65	131.878,24
102	VIA VERRUCOLETTE - FRAZ. VERRUCOLETTE	3,00	134.473,85	134.473,85	47.744,34	86.729,51
103	VIA SELVETTA - FRAZ. VERRUCOLETTE	3,00	14.158,07	14.158,07	7.503,74	6.654,33

Nr.Bene	Descrizione - Ubicazione	%Amm.	Valore	Val.Ammortizz.	F/do Amm.	Val.Residuo
104	VIA A. MORO - FRAZ. VERRUCOLETTE	3,00	14.158,07	14.158,07	7.503,74	6.654,33
105	VIA DEL CENTRO - FRAZ. VERRUCOLETTE	3,00	14.158,07	14.158,07	7.503,74	6.654,33
106	VIA CASCIANA - FRAZ. VERRUCOLETTE	3,00	14.158,07	14.158,07	7.503,74	6.654,33
107	VIA ALLA FONTE - FRAZ. VERRUCOLETTE	3,00	14.158,07	14.158,07	7.503,74	6.654,33
108	VIA DELLE SCUOLE - FRAZ. VERRUCOLETTE	3,00	14.158,07	14.158,07	7.503,74	6.654,33
109	VICOLO DEL PAPA - FRAZ. VERRUCOLETTE	3,00	14.158,07	14.158,07	7.503,74	6.654,33
110	VIA CANEPAIA - FRAZ. CANEPAIA	3,00	14.158,07	14.158,07	7.503,74	6.654,33
111	VIA FORESTO - FRAZ. FORESTO	3,00	22.936,07	22.936,07	8.262,01	14.674,06
112	VIA GRANDE - FRAZ. SERMEZZANA	3,00	25.330,10	25.330,10	9.824,42	15.505,68
113	VIA FONTANA VECCHIA - FRAZ. SERMEZZANA	3,00	14.158,07	14.158,07	7.503,74	6.654,33
114	VIA S. MARIA - FRAZ. SERMEZZANA	3,00	14.158,07	14.158,07	7.503,74	6.654,33
115	VIA SAGRATO - FRAZ. SERMEZZANA	3,00	14.158,07	14.158,07	7.503,74	6.654,33
116	VICOLO DELL'ARCO - CAPOLUOGO	3,00	15.036,01	15.036,01	7.668,71	7.367,30
117	VICOLO DELLE VOLTE - FRAZ. SERMEZZANA	3,00	14.158,07	14.158,07	7.503,74	6.654,33
118	LOC. IL PRATO - FRAZ. SERMEZZANA	3,00	14.158,07	14.158,07	7.503,74	6.654,33
119	VIA D. ALIGHIERI - FRAZ. ALBIANO	3,00	24.997,16	24.997,16	9.721,13	15.276,03
120	VIA COMUNALE - FRAZ. ALBIANO	3,00	33.173,60	33.173,60	12.313,00	20.860,60
121	VIA STATALE - FRAZ. CARPINELLI	3,00	39.253,12	39.253,12	12.682,10	26.571,02
122	VIA D. PIEROTTI - FRAZ. CARPINELLI	3,00	28.081,08	28.081,08	10.361,42	17.719,66
123	VIA DEL MONTE - FRAZ. CARPINELLI	3,00	47.910,12	47.910,12	13.483,23	34.426,89
124	VIA PER SERMEZZANA - FRAZ. CARPINELLI	3,00	169.558,01	169.558,01	78.839,91	90.718,10
132	VIA DON PIEROTTI - FRAZ. CARPINELLI	3,00	39.253,13	39.253,13	12.682,10	26.571,03
133	VIA S. NICOLAO - FRAZ. METRA	3,00	14.158,07	14.158,07	7.503,74	6.654,33
134	VIA STELLA - FRAZ. METRA	3,00	14.158,07	14.158,07	7.503,74	6.654,33
135	VIA DELLA FONTANA - FRAZ. METRA	3,00	14.158,07	14.158,07	7.503,74	6.654,33
136	VIA CANAPE' - FRAZ. METRA	3,00	14.158,07	14.158,07	7.503,74	6.654,33
137	VIA DELLA POMA - FRAZ. METRA	3,00	14.158,07	14.158,07	7.503,74	6.654,33
138	VIA MALANDRONE - FRAZ. METRA	3,00	14.158,07	14.158,07	7.503,74	6.654,33
139	VIA GELATA - FRAZ. METRA	3,00	14.158,07	14.158,07	7.503,74	6.654,33
140	VIA STATALE - FRAZ. METRA	3,00	14.158,07	14.158,07	7.503,74	6.654,33
141	VIA SCORCIONE - FRAZ. METRA	3,00	14.158,07	14.158,07	7.503,74	6.654,33
142	VIA VIOL DEL MONTE - FRAZ. METRA	3,00	14.158,07	14.158,07	7.503,74	6.654,33
143	VIA DEI LASTRICI - FRAZ. METRA	3,00	14.158,07	14.158,07	7.503,74	6.654,33

Nr.Bene	Descrizione - Ubicazione	%Amm.	Valore	Val.Ammortizz.	F/do Amm.	Val.Residuo
144	VICOLO DELLA SCALETTA - FRAZ. METRA	3,00	14.158,07	14.158,07	7.503,74	6.654,33
145	PIAZZA S. MARIA - FRAZ. AGLIANO	3,00	14.506,16	14.506,16	7.575,25	6.930,91
146	VIA S. MARIA - FRAZ. AGLIANO	3,00	14.506,16	14.506,16	7.575,25	6.930,91
147	VIA S. DOMENICO - FRAZ. AGLIANO	3,00	14.506,16	14.506,16	7.575,25	6.930,91
148	VIA POZZARELLO - FRAZ. AGLIANO	3,00	24.506,16	24.506,16	11.205,11	13.301,05
149	VIA SEMINATERRA - FRAZ. AGLIANO	3,00	14.506,16	14.506,16	7.575,25	6.930,91
150	VIA NUOVA - FRAZ. AGLIANO	3,00	14.506,16	14.506,16	7.575,25	6.930,91
151	VIA S. ANTONIO - CAPOLUOGO	3,00	18.516,41	18.516,41	9.374,19	9.142,22
152	LOC. COLLIA - FRAZ. AGLIANO	3,00	14.506,16	14.506,16	7.575,25	6.930,91
153	LOC. PORCHETTA - FRAZ. AGLIANO	3,00	14.506,16	14.506,16	7.575,25	6.930,91
154	LOC. MORENO - FRAZ. AGLIANO	3,00	14.506,16	14.506,16	7.575,25	6.930,91
155	VIA RIMESSA AGLIANO - FRAZ. AGLIANO	3,00	44.911,73	44.911,73	23.040,85	21.870,88
158	LOC. ORTO DI DONNA - FRAZ. ORTO DI DONNA	3,00	267.637,40	267.637,40	35.209,06	232.428,34
159	TERRENO INCOLTO STERILE - TERRITORIO COMUNALE	0,00	0,00			
160	TERRENI A VARIA COLTURA - TERRITORIO COMUNALE	0,00	80,68	80,68		80,68
161	TERRENI A PASCOLO - TERRITORIO COMUNALE	0,00	15,96	15,96		15,96
162	FABBRICATO RURALE - TERRITORIO COMUNALE	0,00	0,00			
163	TERRENI A PASCOLO CESPUGLIATO - TERRITORIO COMUNALE	0,00	292,95	292,95		292,95
164	TERRENI A VARIA COLTURA - TERRITORIO COMUNALE	0,00	50.158,18	50.158,18		50.158,18
165	TERRENI A VARIA COLTURA - TERRITORIO COMUNALE	0,00	7.301,25	7.301,25		7.301,25
166	TERRENI A VARIA COLTURA - TERRITORIO COMUNALE	0,00	23.242,88	23.242,88		23.242,88
167	TERRENI A VARIA COLTURA - TERRITORIO COMUANLE	0,00	72.776,85	72.776,85		72.776,85
168	TERRENI A VARIA COLTURA - TERRITORIO COMUNALE	0,00	92.689,67	92.689,67		92.689,67
169	TERRENI A VARIA COLTURA - TERRITORIO COMUNALE	0,00	44.438,66	44.438,66		44.438,66
170	TERRENI A VARIA COLTURA - TERRITORIO COMUNALE	0,00	80.293,35	80.293,35		80.293,35
171	PALAZZO MUNICIPALE - CAPOLUOGO	2,00	472.757,12	421.240,54	200.194,67	272.562,45
177	EX SCUOLA ELEMENTARE - CAPOLUOGO - CAPOLUOGO	2,00	383.805,60	366.421,66	82.228,56	301.577,04
178	EX SCUOLA ELEMENTARE DI AGLIANO - CAMPETTO POLIVALENTE - FRAZ. AGLIANO	2,00	136.538,99	118.132,47	61.341,40	75.197,59
183	EX SCUOLA MATERNA GRAMOLAZZO - FRAZ. GRAMOLAZZO	2,00	138.800,98	125.591,05	42.429,49	96.371,49
184	CENTRO SERVIZI - INCUBATORE (EX SCUOLA ELEMENTARE DI GRAMOLAZZO) - FRAZ. GRAMOLAZZO	2,00	5.755.353,82	5.724.583,32	1.361.970,50	4.393.383,32
187	SCUOLA MEDIA GRAMOLAZZO - FRAZ. GRAMOLAZZO	2,00	2.676.412,42	2.543.662,34	831.372,20	1.845.040,22
194	EX SCUOLA MATERNA DI GORFIGLIANO - FRAZ. GORFIGLIANO	2,00	291.932,53	272.968,23	74.528,83	217.403,70
195	ANAGRAFE DECENTRATO GORFIGLIANO - FRAZ. GORFIGLIANO	2,00	13.169,65	10.535,72	6.532,12	6.637,53

<i>Nr.Bene</i>	<i>Descrizione - Ubicazione</i>	<i>%Amm.</i>	<i>Valore</i>	<i>Val.Ammortizz.</i>	<i>F/do Amm.</i>	<i>Val.Residuo</i>
198	EX SCUOLA ELEMENTARE DI PIEVE SAN LORENZO - FRAZ. PIEVE SAN LORENZO	2,00	376.387,81	357.516,47	101.370,93	275.016,88
200	ANAGRAFE DECENTRATA PIEVE SAN LORENZO - FRAZ. PIEVE SAN LORENZO	2,00	12.911,42	10.329,14	6.404,01	6.507,41
201	MAGAZZINO COMUNALE PIEVE SAN LORENZO - FRAZ. PIEVE SAN LORENZO	2,00	14.233,55	11.386,84	7.059,91	7.173,64
202	ANAGRAFE DECENTRATA PIEVE SAN LORENZO - FRAZ. PIEVE SAN LORENZO	2,00	12.911,42	10.329,14	6.404,01	6.507,41
203	AMBULATORIO MEDICO EX SCUOLA DI VERRUCOLETTE - FRAZ. VERRUCOLETTE	2,00	85.512,38	73.504,76	33.606,77	51.905,61
204	EX SCUOLA ELEMENTARE DI SERMEZZANA - FRAZ. SERMEZZANA	2,00	308.636,32	291.456,90	51.147,90	257.488,42
206	SEDE MISERICORDIA GORFIGLIANO - FRAZ. GORFIGLIANO	2,00	30.987,41	24.789,93	15.369,74	15.617,67
209	MAGAZZINO COMUNALE - GORFIGLIANO - FRAZ. GORFIGLIANO	2,00	308.017,03	276.637,11	86.656,88	221.360,15
210	RIFUGIO VAL SERENAIA - LOC. VAL SERENAIA	2,00	166.561,89	153.504,62	44.941,00	121.620,89
211	CAMPEGGIO COMUNALE DI ORTO DI DONNA - LOC. ORTO DI DONNA	2,00	577.145,59	551.322,75	178.082,32	399.063,27
212	FABBRICATO TEATRO PANCETTI - FRAZ. GORFIGLIANO	2,00	1.252.419,61	1.252.419,61	361.404,35	891.015,26
213	CAMPO DA CALCIO DI GRAMOLAZZO - VIA PER GORFIGLIANO FRAZ. GRAMOLAZZO	2,00	246.496,67	246.496,67	53.238,77	193.257,90
214	CAMPO DA CALCIO DI GORFIGLIANO - FRAZ. GORFIGLIANO	2,00	467.340,93	467.340,93	132.960,51	334.380,42
218	CIMITERO DI AGLIANO - FRAZ. AGLIANO	3,00	154.868,22	154.868,22	55.702,91	99.165,31
219	CIMITERO DI GORFIGLIANO - FRAZ. GORFIGLIANO	3,00	508.149,60	508.149,60	144.139,22	364.010,38
222	CIMITERO DI MINUCCIANO - CAPOLUOGO	3,00	113.685,32	113.685,32	46.481,95	67.203,37
224	CIMITERO DI VERRUCOLETTE - FRAZ. VERRUCOLETTE	3,00	84.147,83	84.147,83	16.029,43	68.118,40
226	CIMITERO DI CASTAGNOLA - FRAZ. CASTAGNOLA	3,00	142.588,00	142.588,00	15.990,27	126.597,73
228	CIMITERO DI GRAMOLAZZO - FRAZ. GRAMOLAZZO	3,00	214.174,76	214.174,76	45.734,76	168.440,00
229	CIMITERO DI PUGLIANO - FRAZ. PUGLIANO	3,00	173.163,33	173.163,33	50.969,65	122.193,68
230	CIMITERO DI PIEVE SAN LORENZO - FRAZ. PIEVE SAN LORENZO	3,00	89.808,86	89.808,86	21.117,02	68.691,84
231	CIMITERO DI METRA - FRAZ. METRA	3,00	105.025,75	105.025,75	28.036,82	76.988,93
232	CIMITERO DI SERMEZZANA - FRAZ. SERMEZZANA	3,00	160.728,83	160.728,83	55.603,71	105.125,12
233	MONUMENTO AI CADUTI - CAPOLUOGO - CAPOLUOGO	3,00	0,00			
234	MONUMENTO AI CADUTI - GORFIGLIANO - FRAZ. GORFIGLIANO	3,00	0,00			
235	MONUMENTO AI CADUTI - GORFIGLIANO - FRAZ. GORFIGLIANO	3,00	1.118,75	1.118,75	483,12	635,63
236	MONUMENTO AI CADUTI - GRAMOLAZZO - FRAZ. GRAMOLAZZO	3,00	0,00			
237	MONUMENTO AI CADUTI - AGLIANO - FRAZ. AGLIANO	3,00	0,00			
238	MONUMENTO AI CADUTI - VERRUCOLETTE - FRAZ. VERRUCOLETTE	3,00	0,00			
239	MONUMENTO AI CADUTI - PIEVE SAN LORENZO - FRAZ. PIEVE SAN LORENZO	3,00	2.267,60	2.267,60	160,69	2.106,91
240	MONUMENTO AI CADUTI - SERMEZZANA - FRAZ. SERMEZZANA	3,00	0,00			
241	ACQUEDOTTO COMUNALE - TERRITORIO COMUNALE	3,00	931.196,75	931.196,75	428.039,74	503.157,01
252	FOGNATURA COMUNALE - TERRITORIO COMUNALE	3,00	1.124.657,60	1.124.657,60	568.427,20	556.230,40

<i>Nr.Bene</i>	<i>Descrizione - Ubicazione</i>	<i>%Amm.</i>	<i>Valore</i>	<i>Val.Ammortizz.</i>	<i>F/do Amm.</i>	<i>Val.Residuo</i>
268	IMPIANTO DI PUBBLICA ILLUMINAZIONE - TERRITORIO COMUNALE	3,00	1.282.007,18	1.282.007,18	441.448,85	840.558,33
273	BIBLIOTECA COMUNALE - GRAMOLAZZO - FRAZ. GRAMOLAZZO	2,00	21.303,85	17.043,08	10.566,76	10.737,09
274	AMBULATORI MEDICI - GRAMOLAZZO - FRAZ. GRAMOLAZZO	2,00	21.949,42	17.559,54	10.886,88	11.062,54
275	ZONA ARCHEOLOGICA LOC. TEA - TERRITORIO COMUNALE	3,00	34.602,61	34.602,61	18.339,52	16.263,09
278	AREA ATTREZZATA DI ARGEGNA - FRAZ. ARGEGNA	0,00	125.670,00	125.670,00		125.670,00
280	MANUTENZIONE INDIVISIBILE SULLA RETE VIARIA COMUNALE - TERRITORIO COMUNALE	3,00	15.406.593,68	15.388.593,68	4.391.846,91	11.014.746,77
316	CAMPEGGIO COMUNALE DI GRAMOLAZZO - FRAZ. GRAMOLAZZO	2,00	727.375,26	723.033,26	207.798,03	519.577,23
318	INTERVENTI DI REGIMAZIONE DI TORRENTI COMUNALI - TERRITORIO COMUNALE	3,00	2.680.200,44	2.680.200,44	817.996,40	1.862.204,04
328	ZONA ARCHEOLOGICA LOC. CASTELLO - TERRITORIO COMUNALE	3,00	290.639,81	290.639,81	19.651,07	270.988,74
329	INCREMENTI INDIVISI DEL PATRIMONIO DISPONIBILE - TERRITORIO COMUNALE	2,00	14.118,19	13.614,73	7.675,62	6.442,57
331	PARCO GIOCHI E AREE A VERDE - TERRITORIO COMUNALE	0,00	86.909,68	86.909,68		86.909,68
332	STRADA COMUNALE GORFIGLIANO-VAGLI - TERRITORIO COMUNALE	3,00	174.391,35	174.391,35	86.243,65	88.147,70
338	STRADA COMUNALE DI TEA - TERRITORIO COMUNALE	3,00	124.568,94	124.568,94	18.976,38	105.592,56
339	STRADA COMUNALE AGLIANO-CARPINELLI - TERRITORIO COMUNALE	3,00	825.378,80	825.378,80	289.319,07	536.059,73
340	AREA EX MONTECATINI - FRAZ. GRAMOLAZZO	0,00	820.051,64	820.051,64		820.051,64
359	CAMPO POLIVALENTE - FRAZ. GRAMOLAZZO	2,00	43.600,32	43.600,32	22.908,68	20.691,64
363	PISTA DI PATTINAGGIO - VIA VITTORIO EMANUELE FRAZ. GORFIGLIANO	2,00	51.707,91	51.707,91	28.913,03	22.794,88
449	CAPANNONE AUTOMEZZI - TERRITORIO COMUNALE	2,00	15.057,95	13.097,45	7.727,39	7.330,56
676	ALLOGGIO DI VIA DEL COLLETTO - VIA DEL COLLETTO - FRAZ. GORFIGLIANO	2,00	63.541,69	51.360,01	18.867,25	44.674,44
678	ALLOGGIO DI VIA DEL COLLETTO - VIA DEL COLLETTO - FRAZ. GORFIGLIANO	2,00	63.544,26	51.362,58	18.867,42	44.676,84
679	ALLOGGIO DI VIA DEL COLLETTO - VIA DEL COLLETTO - FRAZ. GORFIGLIANO	2,00	77.600,81	62.607,82	23.140,64	54.460,17
680	ALLOGGIO DI VIA DEL COLLETTO - VIA DEL COLLETTO - GORFIGLIANO	2,00	77.600,83	62.607,84	23.140,64	54.460,19
681	ALLOGGIO DI VIA CAVA - GRAMOLAZZO - VIA CAVA, 4	2,00	91.864,32	81.192,29	20.338,15	71.526,17
682	ALLOGGIO DI VIA DEL COLLETTO - VIA DEL COLLETTO, 1 - FRAZ. GORFIGLIANO	2,00	77.600,83	62.607,84	23.140,64	54.460,19
683	ALLOGGIO DI VIA PERNOVELLA - VIA PERNOVELLA - FRAZ. PIEVE SAN LORENZO	2,00	70.827,37	59.088,20	17.970,55	52.856,82
684	ALLOGGIO DI VIA PERNOVELLA - VIA PERNOVELLA - FRAZ. PIEVE SAN LORENZO	2,00	70.827,37	59.088,20	17.970,55	52.856,82
685	ALLOGGIO DI VIA PERNOVELLA - VIA PERNOVELLA - FRAZ. PIEVE SAN LORENZO	2,00	70.827,35	59.088,18	17.970,55	52.856,80
686	ALLOGGIO IN LOC. RIMESSA DI AGLIANO - LOC. RIMESSA DI AGLIANO	2,00	45.057,60	36.197,28	13.558,64	31.498,96
687	ALLOGGIO DI VIA DEL COLLETTO - VIA DEL COLLETTO - FRAZ. GORFIGLIANO	2,00	77.600,83	62.607,84	23.140,64	54.460,19
688	ALLOGGIO DI VIA PIEVE SAN LORENZO - VIA PIEVE SAN LORENZO, 8	2,00	56.392,63	45.720,60	16.706,67	39.685,96
689	ALLOGGIO DI VIA DEL COLLETTO - VIA DEL COLLETTO, 1 - FRAZ. GORFIGLIANO	2,00	77.600,84	62.607,85	23.140,64	54.460,20
690	ALLOGGIO DI VIA DEL COLLETTO - VIA DEL COLLETTO, 1 - FRAZ. GORFIGLIANO	2,00	77.600,84	62.607,85	23.140,64	54.460,20
691	ALLOGGIO DI VIA DEL COLLETTO - VIA DEL COLLETTO - FRAZ. GORFIGLIANO	2,00	63.544,28	51.362,60	18.867,42	44.676,86

Nr.Bene	Descrizione - Ubicazione	%Amm.	Valore	Val.Ammortizz.	F/do Amm.	Val.Residuo
692	ALLOGGIO DI VIA DEL COLLETO - VIA DEL COLLETO - FRAZ. GORFIGLIANO	2,00	63.544,28	51.362,60	18.867,42	44.676,86
693	ALLOGGIO DI VIA DEL COLLETO - VIA DEL COLLETO - FRAZ. GORFIGLIANO	2,00	63.544,28	51.362,60	18.867,42	44.676,86
694	ALLOGGIO DI VIA DEL COLLETO - VIA DEL COLLETO, 1 - FRAZ. GORFIGLIANO	2,00	77.600,84	62.607,85	23.140,64	54.460,20
758	SCUOLA ELEMENTARE DI GORFIGLIANO - FRAZ. GORFIGLIANO	2,00	595.313,31	581.857,50	142.221,72	453.091,59
768	AREA MERCATALE METRA - FRAZ.METRA	3,00	164.249,64	164.249,64	74.619,32	89.630,32
774	PARCHEGGIO MINUCCIANO - CAPOLUOGO	3,00	1.510,09	1.510,09	417,44	1.092,65
803	DISCARICA DI BORECCHIA - CAPOLUOGO - LOC.BORECCHIA	3,00	19.550,08	19.550,08	7.710,20	11.839,88
806	TORRE CIVICA - CAPOLUOGO	3,00	5.790,18	5.790,18	2.133,80	3.656,38
903	AREA LUNGOLAGO - FRAZ. GRAMOLAZZO	3,00	1.114.376,71	1.114.376,71	246.512,10	867.864,61
916	NUOVA SCUOLA PIEVE SAN LORENZO - FRAZ. PIEVE SAN LORENZO	2,00	1.612.341,71	1.529.890,51	405.494,74	1.206.846,97
937	AREA ATTREZZATA CARPINELLI - FRAZ.CARPINELLI	0,00	4.500,00	4.500,00		4.500,00
988	IMPIANTO DI TELERISCALDAMENTO - TERRITORIO COMUNALE	2,00	728.439,92	728.439,92	130.052,44	598.387,48
1.006	TERRENO FOGLIO 4 MAPPALI 1671 E 1673 - TERRITORIO COMUNALE	0,00	147,00	147,00		147,00
1.032	CAMPO POLIVALENTE SERMEZZANA - FRAZ. SERMEZZANA	2,00	128.914,12	128.914,12	22.635,83	106.278,29
1.035	DEPURATORE COMUNALE - FRAZ. GRAMOLAZZO	3,00	274.667,97	274.667,97	63.188,68	211.479,29
1.045	FABBRICATO CENTRO COMMERCIALE NATURALE - FRAZ. CARPINELLI	2,00	490.229,30	490.229,30	122.031,12	368.198,18
1.051	TERRENI FRAZ. CARPINELLI - FRA. CARPINELLI	0,00	650,00	650,00		650,00
1.095	PARCHEGGIO LOC.ARTOGNANO - LOC.ARTOGNANO	3,00	52.469,38	52.469,38	13.637,26	38.832,12
1.114	PARCHEGGIO LOC.METRA - LOC. METRA	3,00	3.749,48	3.749,48	862,56	2.886,92
1.117	CABINA TELECOM - FRAZ.CARPINELLI	2,00	11.483,92	11.483,92	1.138,52	10.345,40
1.125	LOC. SEGHERIA - TERRITORIO COMUNALE	3,00	9.300,50	9.300,50	2.154,39	7.146,11
1.130	TERRENO FOGLIO 5 MAPPALE 1804 - LOC. PESCIOLA	0,00	0,00			
1.134	TERRENO FOGLIO 1 MAP.4335 - LOC.COSTA BELFIORE	0,00	2.005,25	2.005,25		2.005,25
1.153	PARCHEGGIO LAGO DI GRAMOLAZZO - FRAZ.GRAMOLAZZO	3,00	186.004,30	186.004,30	27.877,83	158.126,47
1.177	EX SCUOLA DI ANTOGNANO - LOC.ANTOGNANO	2,00	21.494,13	17.550,83	2.746,33	18.747,80
1.180	FABBRICATO RURALE - LOC.FORESTO	2,00	0,00			
1.182	RELITTO STRADALE - PIEVE SAN LORENZO	0,00	0,00			
1.230	TERRENI LOC.FORESTO - LOC.FORESTO	0,00	52,20	52,20		52,20
1.231	TERRENO FOGLIO 3 MAPPALE 4304 - LOC.FORESTO	0,00	0,00			
1.237	CANTINETTA DI PIEVE SAN LORENZO - VIA PIEVE SAN LORENZO, 8	2,00	5.379,36	4.303,49	602,49	4.776,87
1.240	RELITTO STRADALE PIEVE SAN LORENZO - PIEVE SAN LORENZO	0,00	0,00			
1.241	RELITTO STRADALE ALBIANO - ALBIANO	0,00	0,00			
1.242	MANUTENZIONE INDIVISIBILE SU FOSSI E CANALI - TERRITORIO COMUNALE	3,00	146.731,52	146.731,52	11.603,80	135.127,72

<i>Nr.Bene</i>	<i>Descrizione - Ubicazione</i>	<i>%Amm.</i>	<i>Valore</i>	<i>Val.Ammortizz.</i>	<i>F/do Amm.</i>	<i>Val.Residuo</i>
1.243	FONTANA COMUNALE - RENZANO	3,00	11.880,00	11.880,00	2.303,79	9.576,21
1.244	CAMPETTO POLIVALENTE GORFIGLIANO - GORFIGLIANO	2,00	112.323,90	112.323,90	16.195,03	96.128,87
1.245	BIVACCO ORTO DI DONNA - LOC.ORTO DI DONNA	2,00	259.628,16	259.628,16	31.917,90	227.710,26
1.247	CAMPO DA CALCIO DI PUGLIATE - FRAZ. PUGLIANO	2,00	191.402,59	191.402,59	20.093,51	171.309,08
1.248	PIAZZA CADUTI SUL LAVORO - FRAZ. GORFIGLIANO	3,00	31.350,00	31.350,00	4.733,42	26.616,58
1.249	EX SEGHERIA - FRAZ. GORFIGLIANO	2,00	322.448,37	322.448,37	15.354,67	307.093,70
1.250	RIFUGIO ORTO DI DONNA - LOC. ORTO DI DONNA	2,00	40.270,07	40.270,07	3.313,43	36.956,64
1.251	ARCHIVIO COMUNALE - VIA LA TORRE, 4	2,00	69.316,24	69.316,24	4.936,08	64.380,16
1.252	TERRENI ORTO DI DONNA - LOC. ORTO DI DONNA	0,00	0,00			
1.253	RELITTO STRADALE - LOC.AGLIANO	0,00	0,00			
1.254	RELITTO STRADALE - FRAZ. AGLIANO	0,00	0,00			
1.255	CENTRO SOCIALE DI METRA - METRA	2,00	64.400,50	64.400,50		64.400,50
1.256	PERCORSO COCLOPEDONALE - LUNGOLAGO DI GRAMOLAZZO	3,00	557.181,41	557.181,41	5.589,31	551.592,10
1.257	PARCO FLUVIALE (POLIVALENTE E AREE RICREATIVE) - PIEVE SAN LORENZO	2,00	542.280,28	542.280,28	407,17	541.873,11
1.258	PALAZZO SILVESTRI - GRAMOLAZZO - VIA I TONINI	2,00	18.390,00	15.390,00		18.390,00
1.259	ISOLA ECOLOGICA - PIEVE SAN LORENZO - SP	2,00	1.000,00			1.000,00
1.260	FABBRICATO PIEVE SAN LORENZO - FRAZ. PEVE S.LORENZO VIA PROVINCIALE, 2	2,00	56.950,00	49.000,00	1.213,59	55.736,41
1.261	NUOVO PARCHEGGIO E AREA ATTREZZATA - MINUCCIANO - VIA ROMA 1	3,00	11.007,91	11.007,91		11.007,91
1.262	MULIN DEL MENCHI - PIEVE SAN LORENZO	2,00	33.891,89	33.891,89		33.891,89
		Totali:	54.332.194,43	53.536.417,48	15.002.887,91	39.329.306,52

Libro dei Beni Ammortizzabili

Elenco di tutti i Beni Mobili

<i>Etich.</i>	<i>Descrizione</i>	<i>Q.tà</i>	<i>%Ammort.</i>	<i>Valore</i>	<i>Fondo</i>	<i>Residuo</i>
1	ARMADIO IN LAMINATO - CM.180X45X160 4 ANTE	1	20,00 %	0,00	0,00	0,00
2	SCRIVANIA IN LAMINATO - CM.200X90	1	10,00 %	0,00	0,00	0,00
3	CASSETTIERA - SU RUOTE 3 CASSETTI	1	20,00 %	0,00	0,00	0,00
4	POLTRONA DA SCRIVANIA - PELLE NERA CON BRACCIOLI	1	20,00 %	0,00	0,00	0,00
5	SEDIA IN METALLO E SIMILPELLE - NERA CON BRACCIOLI PER INTERLOCUTORI	1	10,00 %	0,00	0,00	0,00
6	SEDIA IN METALLO E SIMILPELLE - NERA CON BRACCIOLI PER INTERLOCUTORI	1	10,00 %	0,00	0,00	0,00
7	PERSONAL COMPUTER - NOTEBOOK HP 620 INTEL PENTIUM W7	1	25,00 %	0,00	0,00	0,00
8	SEDIA IN METALLO E STOFFA - NERA	1	20,00 %	0,00	0,00	0,00
9	SEDIA IN METALLO E STOFFA - NERA	1	20,00 %	0,00	0,00	0,00
10	TAVOLO PER RIUNIONI - IN METALLO E LAMINATO 4 PEZZI E 2 ALLUNGHI	1	10,00 %	0,00	0,00	0,00
11	POLTRONA DA SCRIVANIA - PELLE NERA CON BRACCIOLI	1	20,00 %	0,00	0,00	0,00
12	POLTRONA DA SCRIVANIA - PELLE NERA CON BRACCIOLI	1	20,00 %	0,00	0,00	0,00
13	POLTRONA DA SCRIVANIA - PELLE NERA CON BRACCIOLI	1	20,00 %	0,00	0,00	0,00
14	POLTRONA DA SCRIVANIA - PELLE NERA CON BRACCIOLI	1	20,00 %	0,00	0,00	0,00
15	POLTRONA DA SCRIVANIA - PELLE NERA CON BRACCIOLI	1	20,00 %	0,00	0,00	0,00
16	POLTRONA DA SCRIVANIA - PELLE NERA CON BRACCIOLI	1	20,00 %	0,00	0,00	0,00
17	POLTRONA DA SCRIVANIA - PELLE NERA CON BRACCIOLI	1	20,00 %	0,00	0,00	0,00
18	POLTRONA DA SCRIVANIA - PELLE NERA CON BRACCIOLI	1	20,00 %	0,00	0,00	0,00
19	SEDIA IN METALLO E STOFFA - NERA	1	20,00 %	0,00	0,00	0,00
20	SEDIA IN METALLO E STOFFA - NERA	1	20,00 %	0,00	0,00	0,00
21	SEDIA IN METALLO E STOFFA - NERA	1	20,00 %	0,00	0,00	0,00
22	SEDIA IN METALLO E STOFFA - NERA	1	20,00 %	0,00	0,00	0,00
23	SEDIA IN METALLO E STOFFA - NERA	1	20,00 %	0,00	0,00	0,00
24	SEDIA IN METALLO E STOFFA - NERA	1	20,00 %	0,00	0,00	0,00
25	SEDIA IN METALLO E STOFFA - NERA	1	20,00 %	0,00	0,00	0,00
26	SEDIA IN METALLO E STOFFA - NERA	1	20,00 %	0,00	0,00	0,00
27	SEDIA IN METALLO E STOFFA - NERA	1	20,00 %	0,00	0,00	0,00
28	SEDIA IN METALLO E STOFFA - NERA	1	20,00 %	0,00	0,00	0,00
29	SEDIA IN METALLO E STOFFA - NERA	1	20,00 %	0,00	0,00	0,00
30	SEDIA IN METALLO E STOFFA - NERA	1	20,00 %	0,00	0,00	0,00
31	SEDIA IN METALLO E STOFFA - NERA	1	20,00 %	0,00	0,00	0,00
32	SEDIA IN METALLO E STOFFA - NERA	1	20,00 %	0,00	0,00	0,00
33	SEDIA IN METALLO E STOFFA - NERA	1	20,00 %	0,00	0,00	0,00
34	SEDIA IN METALLO E STOFFA - NERA	1	20,00 %	0,00	0,00	0,00
35	SEDIA IN METALLO E STOFFA - NERA	1	20,00 %	0,00	0,00	0,00
36	SEDIA IN METALLO E STOFFA - NERA	1	20,00 %	0,00	0,00	0,00
37	SEDIA IN METALLO E STOFFA - NERA	1	20,00 %	0,00	0,00	0,00
38	SEDIA IN METALLO E STOFFA - NERA	1	20,00 %	0,00	0,00	0,00
39	SEDIA IN METALLO E STOFFA - NERA	1	20,00 %	0,00	0,00	0,00
40	SEDIA IN METALLO E STOFFA - NERA	1	20,00 %	0,00	0,00	0,00
41	SEDIA IN METALLO E STOFFA - NERA CON BRACCIOLO E PIANO SCRITTURA	1	20,00 %	0,00	0,00	0,00
42	SEDIA IN METALLO E STOFFA - NERA CON BRACCIOLO E PIANO SCRITTURA	1	20,00 %	0,00	0,00	0,00

<i>Etich.</i>	<i>Descrizione</i>	<i>Q.tà</i>	<i>%Ammort.</i>	<i>Valore</i>	<i>Fondo</i>	<i>Residuo</i>
43	SEDIA IN METALLO E STOFFA - NERA CON BRACCIOLO E PIANO SCRITTURA	1	20,00 %	0,00	0,00	0,00
44	SEDIA IN METALLO E STOFFA - NERA CON BRACCIOLO E PIANO SCRITTURA	1	20,00 %	0,00	0,00	0,00
45	SEDIA IN METALLO E STOFFA - NERA CON BRACCIOLO E PIANO SCRITTURA	1	20,00 %	0,00	0,00	0,00
46	SEDIA IN METALLO E STOFFA - NERA CON BRACCIOLO E PIANO SCRITTURA	1	20,00 %	0,00	0,00	0,00
47	SEDIA IN METALLO E STOFFA - NERA CON BRACCIOLO E PIANO SCRITTURA	1	20,00 %	0,00	0,00	0,00
48	SEDIA IN METALLO E STOFFA - NERA CON BRACCIOLO E PIANO SCRITTURA	1	20,00 %	0,00	0,00	0,00
49	SEDIA IN METALLO E STOFFA - NERA CON BRACCIOLO E PIANO SCRITTURA	1	20,00 %	0,00	0,00	0,00
50	SEDIA IN METALLO E STOFFA - NERA CON BRACCIOLO E PIANO SCRITTURA	1	20,00 %	0,00	0,00	0,00
51	SEDIA IN METALLO E STOFFA - NERA CON BRACCIOLO E PIANO SCRITTURA	1	20,00 %	0,00	0,00	0,00
52	SEDIA IN METALLO E STOFFA - NERA CON BRACCIOLO E PIANO SCRITTURA	1	20,00 %	0,00	0,00	0,00
53	SEDIA IN METALLO E STOFFA - NERA CON BRACCIOLO E PIANO SCRITTURA	1	20,00 %	0,00	0,00	0,00
54	SEDIA IN METALLO E STOFFA - NERA CON BRACCIOLO E PIANO SCRITTURA	1	20,00 %	0,00	0,00	0,00
55	SEDIA IN METALLO E STOFFA - NERA CON BRACCIOLO E PIANO SCRITTURA	1	20,00 %	0,00	0,00	0,00
56	SEDIA IN METALLO E STOFFA - NERA CON BRACCIOLO E PIANO SCRITTURA	1	20,00 %	0,00	0,00	0,00
57	SEDIA IN METALLO E STOFFA - NERA CON BRACCIOLO E PIANO SCRITTURA	1	20,00 %	0,00	0,00	0,00
58	SEDIA IN METALLO E STOFFA - NERA CON BRACCIOLO E PIANO SCRITTURA	1	20,00 %	0,00	0,00	0,00
59	SEDIA IN METALLO E STOFFA - NERA CON BRACCIOLO E PIANO SCRITTURA	1	20,00 %	0,00	0,00	0,00
60	SEDIA IN METALLO E STOFFA - NERA CON BRACCIOLO E PIANO SCRITTURA	1	20,00 %	0,00	0,00	0,00
61	SEDIA IN METALLO E STOFFA - NERA CON BRACCIOLO E PIANO SCRITTURA	1	20,00 %	0,00	0,00	0,00
62	SEDIA IN METALLO E STOFFA - NERA CON BRACCIOLO E PIANO SCRITTURA	1	20,00 %	0,00	0,00	0,00
63	SEDIA IN METALLO E STOFFA - NERA CON BRACCIOLO E PIANO SCRITTURA	1	20,00 %	0,00	0,00	0,00
64	SEDIA IN METALLO E STOFFA - NERA CON BRACCIOLO E PIANO SCRITTURA	1	20,00 %	0,00	0,00	0,00
65	SEDIA IN METALLO E STOFFA - NERA CON BRACCIOLO E PIANO SCRITTURA	1	20,00 %	0,00	0,00	0,00
67	TELEVISORE - SONY BRAVIA LCD 60"	1	5,00 %	0,00	0,00	0,00
68	AMPLIFICATORE - MONACOR PA-900	1	5,00 %	0,00	0,00	0,00
69	MICROFONO - RADIO STAGE LINE	1	5,00 %	0,00	0,00	0,00
70	SEDIA IN METALLO E STOFFA - NERA	1	20,00 %	0,00	0,00	0,00
71	SEDIA IN METALLO E STOFFA - NERA	1	20,00 %	0,00	0,00	0,00
72	SEDIA IN METALLO E STOFFA - NERA	1	20,00 %	0,00	0,00	0,00
73	SEDIA IN METALLO E STOFFA - NERA	1	20,00 %	0,00	0,00	0,00
74	ARMADIO IN LAMINATO - CM.90X46X200 2 ANTE	1	20,00 %	0,00	0,00	0,00
75	ARMADIO IN LAMINATO - CM.90X46X200 2 ANTE	1	20,00 %	0,00	0,00	0,00
76	ARMADIO IN LAMINATO - CM.90X46X160 2 ANTE	1	20,00 %	0,00	0,00	0,00
77	ARMADIO IN LAMINATO - CM.90X46X160 2 ANTE	1	20,00 %	0,00	0,00	0,00
78	SCRIVANIA METALLO E LAMINATO - CM.160X80	1	20,00 %	0,00	0,00	0,00
79	SCRIVANIA METALLO E LAMINATO - CM.160X80	1	20,00 %	0,00	0,00	0,00
80	SCRIVANIA METALLO E LAMINATO - CM.160X80	1	20,00 %	0,00	0,00	0,00
81	CASSETTIERA - SU RUOTE 3 CASSETTI	1	20,00 %	0,00	0,00	0,00
82	CASSETTIERA - SU RUOTE 3 CASSETTI	1	20,00 %	0,00	0,00	0,00
83	POLTRONCINA GIREVOLE - NERA CON BRACCIOLI	1	20,00 %	0,00	0,00	0,00
84	POLTRONCINA GIREVOLE - NERA CON BRACCIOLI	1	20,00 %	0,00	0,00	0,00
85	PERSONAL COMPUTER - HP Z400 INTEL XEON W7	1	25,00 %	0,00	0,00	0,00
86	VIDEO PER PERSONAL COMPUTER - ASUS VK222 22"	1	25,00 %	0,00	0,00	0,00
87	PERSONAL COMPUTER - HP Z400 INTEL XEON W7	1	25,00 %	0,00	0,00	0,00
88	VIDEO PER PERSONAL COMPUTER - ASUS VK222 22"	1	25,00 %	0,00	0,00	0,00
89	PERSONAL COMPUTER - HP PRO 3130 INTEL CORE INSIDE W7	1	25,00 %	0,00	0,00	0,00
90	VIDEO PER PERSONAL COMPUTER - HP LE1901W 19"	1	25,00 %	0,00	0,00	0,00
91	TELEFAX - SAMSUNG SF-650	1	20,00 %	0,00	0,00	0,00
92	FOTORIPRODUTTORE - SHARP MX2310U MULTIFUNZIONE	1	20,00 %	0,00	0,00	0,00

<i>Etich.</i>	<i>Descrizione</i>	<i>Q.tà</i>	<i>%Ammort.</i>	<i>Valore</i>	<i>Fondo</i>	<i>Residuo</i>
93	PLOTTER - CANON IPF 710	1	25,00 %	0,00	0,00	0,00
94	SCAFFALATURA IN METALLO - CM.300X40X220	1	20,00 %	0,00	0,00	0,00
95	SCRIVANIA METALLO E LAMINATO - CM.160X80	1	20,00 %	0,00	0,00	0,00
96	SCRIVANIA METALLO E LAMINATO - CM.160X80	1	20,00 %	0,00	0,00	0,00
97	SCRIVANIA METALLO E LAMINATO - CM.160X80	1	20,00 %	0,00	0,00	0,00
98	CASSETTIERA - SU RUOTE 3 CASSETTI	1	20,00 %	0,00	0,00	0,00
99	CASSETTIERA - SU RUOTE 3 CASSETTI	1	20,00 %	0,00	0,00	0,00
100	POLTRONCINA GIREVOLE - NERA CON BRACCIOLI	1	20,00 %	0,00	0,00	0,00
101	POLTRONCINA GIREVOLE - NERA CON BRACCIOLI	1	20,00 %	0,00	0,00	0,00
102	POLTRONCINA GIREVOLE - NERA CON BRACCIOLI	1	20,00 %	0,00	0,00	0,00
103	PERSONAL COMPUTER - HP PRO 3130 INTEL CORE INSIDE W7	1	25,00 %	0,00	0,00	0,00
104	VIDEO PER PERSONAL COMPUTER - HP LE1901W 19"	1	25,00 %	0,00	0,00	0,00
105	SEDIA IN METALLO E STOFFA - NERA	1	20,00 %	0,00	0,00	0,00
106	SEDIA IN METALLO E STOFFA - NERA	1	20,00 %	0,00	0,00	0,00
107	SEDIA IN METALLO E STOFFA - NERA	1	20,00 %	0,00	0,00	0,00
108	SEDIA IN METALLO E STOFFA - NERA	1	20,00 %	0,00	0,00	0,00
109	SEDIA IN METALLO E STOFFA - NERA	1	20,00 %	0,00	0,00	0,00
110	SEDIA IN METALLO E STOFFA - NERA	1	20,00 %	0,00	0,00	0,00
111	SEDIA IN METALLO E STOFFA - NERA	1	20,00 %	0,00	0,00	0,00
112	SEDIA IN METALLO E STOFFA - NERA	1	20,00 %	0,00	0,00	0,00
113	SEDIA IN METALLO E STOFFA - NERA	1	20,00 %	0,00	0,00	0,00
114	SEDIA IN METALLO E STOFFA - NERA	1	20,00 %	0,00	0,00	0,00
115	SCRIVANIA METALLO E LAMINATO - CM.160X80	1	20,00 %	0,00	0,00	0,00
116	SCRIVANIA METALLO E LAMINATO - CM.160X80	1	20,00 %	0,00	0,00	0,00
117	SCRIVANIA METALLO E LAMINATO - CM.160X80	1	20,00 %	0,00	0,00	0,00
119	SCRIVANIA METALLO E LAMINATO - CM.160X80	1	20,00 %	0,00	0,00	0,00
120	SCRIVANIA METALLO E LAMINATO - CM.160X80	1	20,00 %	0,00	0,00	0,00
121	SCRIVANIA METALLO E LAMINATO - CM.160X80	1	20,00 %	0,00	0,00	0,00
122	POLTRONCINA GIREVOLE - NERA CON BRACCIOLI	1	20,00 %	0,00	0,00	0,00
123	POLTRONCINA GIREVOLE - NERA CON BRACCIOLI	1	20,00 %	0,00	0,00	0,00
124	POLTRONCINA GIREVOLE - NERA CON BRACCIOLI	1	20,00 %	0,00	0,00	0,00
125	POLTRONCINA GIREVOLE - NERA CON BRACCIOLI	1	20,00 %	0,00	0,00	0,00
126	POLTRONCINA GIREVOLE - NERA CON BRACCIOLI	1	20,00 %	0,00	0,00	0,00
127	POLTRONCINA GIREVOLE - NERA CON BRACCIOLI	1	20,00 %	0,00	0,00	0,00
128	POLTRONCINA GIREVOLE - NERA CON BRACCIOLI	1	20,00 %	0,00	0,00	0,00
129	POLTRONCINA GIREVOLE - NERA CON BRACCIOLI	1	20,00 %	0,00	0,00	0,00
130	POLTRONCINA GIREVOLE - NERA CON BRACCIOLI	1	20,00 %	0,00	0,00	0,00
131	PERSONAL COMPUTER - HP Z400 INTEL XEON W7	1	25,00 %	0,00	0,00	0,00
132	VIDEO PER PERSONAL COMPUTER - HP LE1901W 19"	1	25,00 %	0,00	0,00	0,00
133	PERSONAL COMPUTER - HP Z400 INTEL XEON W7	1	25,00 %	0,00	0,00	0,00
134	VIDEO PER PERSONAL COMPUTER - HP LE1901W 19"	1	25,00 %	0,00	0,00	0,00
135	PERSONAL COMPUTER - HP Z400 INTEL XEON W7	1	25,00 %	0,00	0,00	0,00
136	VIDEO PER PERSONAL COMPUTER - HP LE1901W 19"	1	25,00 %	0,00	0,00	0,00
137	PERSONAL COMPUTER - HP Z400 INTEL XEON W7	1	25,00 %	0,00	0,00	0,00
139	PERSONAL COMPUTER - HP Z400 INTEL XEON W7	1	25,00 %	0,00	0,00	0,00
140	VIDEO PER PERSONAL COMPUTER - HP LE1901W 19"	1	25,00 %	0,00	0,00	0,00
141	PERSONAL COMPUTER - HP Z400 INTEL XEON W7	1	25,00 %	0,00	0,00	0,00
142	VIDEO PER PERSONAL COMPUTER - HP LE1901W 19"	1	25,00 %	0,00	0,00	0,00
143	PERSONAL COMPUTER - FUJITSU CELSIUS INTEL XEON W7	1	25,00 %	0,00	0,00	0,00

<i>Etich.</i>	<i>Descrizione</i>	<i>Q.tà</i>	<i>%Ammort.</i>	<i>Valore</i>	<i>Fondo</i>	<i>Residuo</i>
144	VIDEO PER PERSONAL COMPUTER - LG W2246S 22"	1	25,00 %	0,00	0,00	0,00
145	SCAFFALATURA IN METALLO - CM.200X40X220	1	20,00 %	0,00	0,00	0,00
146	LAVAGNA MAGNETICA - PER BLOCCO	1	20,00 %	0,00	0,00	0,00
148	LASER SCANNER - CIA AUTOMATION AND ROBOTICS SOFTWARE 3D	1	5,00 %	0,00	0,00	0,00
149	COMPRESSORE - PS 1315 10A 15KW CON SERBATOIO 500LT	1	5,00 %	0,00	0,00	0,00
150	SEDIA IN METALLO E STOFFA - NERA	1	20,00 %	0,00	0,00	0,00
151	ISOLA ROBOTIZZATA - ABB KG360 E PANNELLO DI CONTROLLO	1	5,00 %	0,00	0,00	0,00
153	BANCO DA LAVORO - NOMA SNC DI LAVORAZIONE CON PLATORELLO	1	5,00 %	0,00	0,00	0,00
154	COMPRESSORE - PS 3155 10A 55KW CON SERBATOIO 1000LT ED ESSICCAT.	1	5,00 %	0,00	0,00	0,00
155	TRASPALLET	1	5,00 %	0,00	0,00	0,00
156	SCRIVANIA METALLO E LAMINATO - CM.160X80	1	20,00 %	0,00	0,00	0,00
157	POLTRONCINA GIREVOLE - NERA CON BRACCIOLI	1	20,00 %	0,00	0,00	0,00
158	SCAFFALATURA IN METALLO - CM.100X40X200	1	20,00 %	0,00	0,00	0,00
159	CARRELLO - PORTACOMPUTER IN METALLO	10	5,00 %	0,00	0,00	0,00
160	TRAPANO - ELETTRICO METABO SBE 1100 PLUS	1	5,00 %	0,00	0,00	0,00
161	SMERIGLIATRICE - MAKITA 9554NB	1	5,00 %	0,00	0,00	0,00
162	MACCHINA AFFILAUTENSILI - AUTOMATICA AF02 CON PIANO REGOLABILE	1	5,00 %	0,00	0,00	0,00
163	ASPIRATORE - PER POLVERI	1	5,00 %	0,00	0,00	0,00
164	SMERIGLIATRICE - MAKITA 9565	1	5,00 %	0,00	0,00	0,00
166	MACCHINA AFFILAUTENSILI - MANUALE MOD. AF01	1	5,00 %	0,00	0,00	0,00
167	CARRELLO DA FACCHINAGGIO - TRASFORMABILE A 3 POSIZIONI	1	5,00 %	0,00	0,00	0,00
168	VENTOSA - A 3 PLACCHE	5	5,00 %	0,00	0,00	0,00
169	CARRELLO IN METALLO - PIANO IN LEGNO E RUOTE GIREVOLI CM.65X65	1	20,00 %	0,00	0,00	0,00
170	CARRELLO IN METALLO - PIANO IN LEGNO E RUOTE GIREVOLI CM.65X65	1	20,00 %	0,00	0,00	0,00
171	CARRELLO IN METALLO - PIANO IN LEGNO E RUOTE GIREVOLI CM.65X65	1	20,00 %	0,00	0,00	0,00
172	CARRELLO IN METALLO - PIANO IN LEGNO E RUOTE GIREVOLI CM.65X65	1	20,00 %	0,00	0,00	0,00
173	CARRELLO IN METALLO - PIANO IN LEGNO E RUOTE GIREVOLI CM.65X65	1	20,00 %	0,00	0,00	0,00
174	CARRELLO IN METALLO - PIANO IN LEGNO E RUOTE GIREVOLI CM.65X65	1	20,00 %	0,00	0,00	0,00
175	CARRELLO IN METALLO - PIANO IN LEGNO E RUOTE GIREVOLI CM.65X65	1	20,00 %	0,00	0,00	0,00
176	CARRELLO IN METALLO - PIANO IN LEGNO E RUOTE GIREVOLI CM.65X65	1	20,00 %	0,00	0,00	0,00
177	CARRELLO IN METALLO - PIANO IN LEGNO E RUOTE GIREVOLI CM.65X65	1	20,00 %	0,00	0,00	0,00
178	CARRELLO IN METALLO - PIANO IN LEGNO E RUOTE GIREVOLI CM.65X65	1	20,00 %	0,00	0,00	0,00
179	CARRELLO IN METALLO - DOPPIA PANCHINA CM.120X85X50	1	20,00 %	0,00	0,00	0,00
180	CARRELLO IN METALLO - DOPPIA PANCHINA CM.120X85X50	1	20,00 %	0,00	0,00	0,00
181	CARRELLO IN METALLO - DOPPIA PANCHINA CM.120X85X50	1	20,00 %	0,00	0,00	0,00
182	TRASPALLET - KG 2500	1	5,00 %	0,00	0,00	0,00
184	SCAFFALATURA IN METALLO - CM.100X40X220	1	20,00 %	0,00	0,00	0,00
185	ASPIRATORE - PER POLVERI	1	5,00 %	0,00	0,00	0,00
186	VENTOSA - PER CARROPONTE A 5 PIASTRE	1	5,00 %	0,00	0,00	0,00
187	BILANCINO - ZINCATO PER SOLLEVAMENTO E SPOSTAMENTO LASTRE	1	5,00 %	0,00	0,00	0,00
188	SMERIGLIATRICE - MAKITA 9565	1	5,00 %	0,00	0,00	0,00
189	SMERIGLIATRICE - MAKITA 9554	1	5,00 %	0,00	0,00	0,00
190	SMERIGLIATRICE - MAKITA 9565	1	5,00 %	0,00	0,00	0,00
191	SMERIGLIATRICE - RUPES GM62N	1	5,00 %	0,00	0,00	0,00
192	SMERIGLIATRICE - RUPES GM62N	1	5,00 %	0,00	0,00	0,00
193	SMERIGLIATRICE - MAKITA 9565	1	5,00 %	0,00	0,00	0,00
194	SMERIGLIATRICE - MAKITA 9565	1	5,00 %	0,00	0,00	0,00
195	CHIARIFICATORE ACQUE - IMPIANTO DI CHIARIFICAZIONE	1	5,00 %	0,00	0,00	0,00
196	TENAGLIA RIBALTABILE - CON FUNI 1400KG MOD.0110	1	5,00 %	0,00	0,00	0,00

<i>Etich.</i>	<i>Descrizione</i>	<i>Q.tà</i>	<i>%Ammort.</i>	<i>Valore</i>	<i>Fondo</i>	<i>Residuo</i>
197	CONTENITORE - RIBALTABILE CM.150X150X100	1	5,00 %	0,00	0,00	0,00
198	CONTENITORE - RIBALTABILE CM.150X150X100	1	5,00 %	0,00	0,00	0,00
199	CONTENITORE - RIBALTABILE CM.150X150X100	1	5,00 %	0,00	0,00	0,00
200	CONTENITORE - APRIBILE CM.100X100X120	1	5,00 %	0,00	0,00	0,00
201	CONTENITORE - APRIBILE CM.100X100X120	1	5,00 %	0,00	0,00	0,00
202	TRAPANO - ELETTRICO METABO SBE 1100 PLUS	1	5,00 %	0,00	0,00	0,00
204	MARTELLO PERFORATORE - BOSCH GBH 4-32 900W	1	5,00 %	0,00	0,00	0,00
205	SMERIGLIATRICE - MAKITA 9565	1	5,00 %	0,00	0,00	0,00
206	SMERIGLIATRICE - MAKITA 9565	1	5,00 %	0,00	0,00	0,00
207	SMERIGLIATRICE - MAKITA 9565	1	5,00 %	0,00	0,00	0,00
208	SMERIGLIATRICE - MAKITA 9565	1	5,00 %	0,00	0,00	0,00
209	LUCIDATRICE - ARIA - ACQUA MP4000 VELOCITA' 4000 GIRI AL MINUTO	14	5,00 %	0,00	0,00	0,00
210	VENTOSA - A 2 PLACCHE	5	5,00 %	0,00	0,00	0,00
211	MARTELLO PNEUMATICO - CUTURI VARIE DIMENSIONI	50	5,00 %	0,00	0,00	0,00
216	FRULLINO AD ARIA - SHINANO SI 2002	8	5,00 %	0,00	0,00	0,00
217	SMERIGLIATRICE - PNEUMATICA JPG 380 CON PINZE	10	5,00 %	0,00	0,00	0,00
218	SCAFFALATURA IN METALLO - CM.100X45X220	1	20,00 %	0,00	0,00	0,00
219	TAVOLO ACCIAIO INOX - CM.150X70 2 RIPIANI	1	5,00 %	0,00	0,00	0,00
221	LAVELLO - INOX 1 VASCA E SGOCCIOLATOIO	1	5,00 %	0,00	0,00	0,00
222	FRIGORIFERO - SAGI SX 65NN	1	5,00 %	0,00	0,00	0,00
223	MOBILE CUCINA - INOX CM.160X70X85 2 ANTE SCORREVOLI	1	5,00 %	0,00	0,00	0,00
224	LAVELLO - INOX 2 VASCHE E SGOCCIOLATOIO	1	5,00 %	0,00	0,00	0,00
225	MOBILE CUCINA - INOX PENSILE 2 ANTE SCORREVOLI	1	5,00 %	0,00	0,00	0,00
226	MOBILE CUCINA - INOX PENSILE 2 ANTE SCORREVOLI	1	5,00 %	0,00	0,00	0,00
227	MOBILE CUCINA - INOX PENSILE 2 ANTE SCORREVOLI	1	5,00 %	0,00	0,00	0,00
228	MOBILE CUCINA - INOX CM.160X80X85 2 ANTE SCORREVOLI	1	5,00 %	0,00	0,00	0,00
229	TAVOLO IN METALLO E LAMINATO - CM.150X75	1	10,00 %	0,00	0,00	0,00
231	CUCINA A GAS - 8 FUOCHI 2 FORNI GIGA K8 FFG	1	5,00 %	0,00	0,00	0,00
232	CAPPA ASPIRA VAPORI - INOX DEL CHIARO	1	5,00 %	0,00	0,00	0,00
233	CARRELLO CUCINA - INOX E LAMINATO 2 RIPIANI	1	5,00 %	0,00	0,00	0,00
234	CARRELLO CUCINA - INOX 2 RIPIANI	1	5,00 %	0,00	0,00	0,00
235	APRISCATOLE - DA BANCO	1	5,00 %	0,00	0,00	0,00
236	AFFETTATRICE PER COMUNITA' - ABM COMPANY	1	5,00 %	0,00	0,00	0,00
237	FRULLATORE - MIXER GIRMAN	1	5,00 %	0,00	0,00	0,00
238	CONGELATORE - ORIZZONTALE IARP CF 700T	1	5,00 %	0,00	0,00	0,00
239	SCAFFALATURA IN METALLO - CM.100X40X190	1	20,00 %	0,00	0,00	0,00
240	SCAFFALATURA IN METALLO - CM.100X40X190	1	20,00 %	0,00	0,00	0,00
241	SCAFFALATURA IN METALLO - CM.100X40X190	1	20,00 %	0,00	0,00	0,00
242	SCAFFALATURA IN METALLO - CM.100X40X200	1	20,00 %	0,00	0,00	0,00
243	SCAFFALATURA IN METALLO - CM.75X30X150	1	20,00 %	0,00	0,00	0,00
244	HAMBURGATRICE	1	5,00 %	0,00	0,00	0,00
245	FRULLATORE - AD IMMERSIONE ROBOT DA CUCINA COUPE	1	5,00 %	0,00	0,00	0,00
246	SCAFFALATURA IN METALLO - CM.75X30X150	1	20,00 %	0,00	0,00	0,00
248	ARMADIETTO SPOGLIATOIO - IN METALLO 2 ANTE	1	10,00 %	0,00	0,00	0,00
249	ARMADIETTO SPOGLIATOIO - IN METALLO 3 ANTE	1	10,00 %	0,00	0,00	0,00
250	SCAFFALATURA IN METALLO - CM.200X50X105	1	20,00 %	0,00	0,00	0,00
251	SCAFFALATURA IN METALLO - CM.75X30X150	1	20,00 %	0,00	0,00	0,00
252	TAVOLO IN METALLO E LAMINATO - CM.130X70	1	10,00 %	0,00	0,00	0,00
253	MOBILE IN LAMINATO - CM.100X40X90 15 CASELLE	1	10,00 %	0,00	0,00	0,00

<i>Etich.</i>	<i>Descrizione</i>	<i>Q.tà</i>	<i>%Ammort.</i>	<i>Valore</i>	<i>Fondo</i>	<i>Residuo</i>
254	MOBILE IN LAMINATO - CM.100X40X90 15 CASELLE	1	10,00 %	0,00	0,00	0,00
255	MOBILE IN LAMINATO - CM.100X40X90 15 CASELLE	1	10,00 %	0,00	0,00	0,00
256	MOBILE IN LAMINATO - CM.100X35X90 16 CASELLE	1	10,00 %	0,00	0,00	0,00
257	TAVOLO IN METALLO E LAMINATO - CM.180X80	1	10,00 %	0,00	0,00	0,00
258	TAVOLO IN METALLO E LAMINATO - CM.70X70	1	10,00 %	0,00	0,00	0,00
259	TAVOLO IN METALLO E LAMINATO - CM.70X70	1	10,00 %	0,00	0,00	0,00
260	TAVOLO IN METALLO E LAMINATO - CM.70X70	1	10,00 %	0,00	0,00	0,00
261	TAVOLO IN METALLO E LAMINATO - CM.70X70	1	10,00 %	0,00	0,00	0,00
262	TAVOLO IN METALLO E LAMINATO - CM.70X70	1	10,00 %	0,00	0,00	0,00
263	TAVOLO IN METALLO E LAMINATO - CM.70X70	1	10,00 %	0,00	0,00	0,00
264	TAVOLO IN METALLO E LAMINATO - CM.70X70	1	10,00 %	0,00	0,00	0,00
265	TAVOLO IN METALLO E LAMINATO - CM.70X70	1	10,00 %	0,00	0,00	0,00
267	TAVOLO IN METALLO E LAMINATO - CM.70X70	1	10,00 %	0,00	0,00	0,00
268	TAVOLO IN METALLO E LAMINATO - CM.70X70	1	10,00 %	0,00	0,00	0,00
269	TAVOLO IN METALLO E LAMINATO - CM.70X70	1	10,00 %	0,00	0,00	0,00
270	TAVOLO IN METALLO E LAMINATO - CM.70X70	1	10,00 %	0,00	0,00	0,00
271	TAVOLO IN METALLO E LAMINATO - CM.70X70	1	10,00 %	0,00	0,00	0,00
272	TAVOLO IN METALLO E LAMINATO - CM.70X70	1	10,00 %	0,00	0,00	0,00
273	TAVOLO IN METALLO E LAMINATO - CM.70X70	1	10,00 %	0,00	0,00	0,00
274	TAVOLO IN METALLO E LAMINATO - CM.70X70	1	10,00 %	0,00	0,00	0,00
275	TAVOLO IN METALLO E LAMINATO - CM.70X70	1	10,00 %	0,00	0,00	0,00
276	TAVOLO IN METALLO E LAMINATO - CM.70X70	1	10,00 %	0,00	0,00	0,00
277	TAVOLO ASILO - IN METALLO E LAMINATO ESAGONALE	4	10,00 %	0,00	0,00	0,00
278	SEDIA ASILO - IN PLASTICA	19	10,00 %	0,00	0,00	0,00
279	SEDIA SCUOLA - SCOCCA IN FAGGIO	48	10,00 %	0,00	0,00	0,00
280	MOBILE IN LAMINATO - CM.120X40X90 2 VANI APPENDIABITI	1	10,00 %	0,00	0,00	0,00
281	MOBILE IN LAMINATO - CM.120X40X90 2 VANI APPENDIABITI	1	10,00 %	0,00	0,00	0,00
282	MOBILE IN LAMINATO - CM.120X40X90 2 VANI APPENDIABITI	1	10,00 %	0,00	0,00	0,00
283	MOBILE IN LAMINATO - CM.120X40X90 2 VANI APPENDIABITI	1	10,00 %	0,00	0,00	0,00
284	MOBILE IN LAMINATO - CM.120X40X90 2 VANI APPENDIABITI	1	10,00 %	0,00	0,00	0,00
285	ARMADIO IN LAMINATO - CM.100X42X137 2 ANTE	1	20,00 %	0,00	0,00	0,00
286	MOBILE IN LAMINATO - CM.100X40X100 2 ANTE	1	10,00 %	0,00	0,00	0,00
287	ARMADIO IN METALLO - CM.120X45X195 2 ANTE SCORREVOLI	1	20,00 %	0,00	0,00	0,00
288	ARMADIO IN METALLO - CM.120X45X195 2 ANTE SCORREVOLI	1	20,00 %	0,00	0,00	0,00
289	SCALEO IN METALLO - IN ALLUMINIO 7 GRADINI	1	5,00 %	0,00	0,00	0,00
290	MOBILE IN LAMINATO - CM.100X40X100 2 ANTE	1	10,00 %	0,00	0,00	0,00
291	MOBILE IN LAMINATO - CM.100X40X100 3 VANI	1	10,00 %	0,00	0,00	0,00
292	CATTEDRA - 2 CASSETTI	1	10,00 %	0,00	0,00	0,00
293	TAVOLO IN METALLO E LAMINATO - CM.70X70	1	10,00 %	0,00	0,00	0,00
294	MOBILE IN LAMINATO - CM.180X40X90 2 ANTE 5 CASSETTI	1	10,00 %	0,00	0,00	0,00
295	MOBILE IN LAMINATO - ANGOLIERA CON 3 RIPIANI	1	10,00 %	0,00	0,00	0,00
296	SPECCHIO - A PARETE PER ATTIVITA' DIDATTICA	1	10,00 %	0,00	0,00	0,00
297	MOBILE IN LAMINATO - CM.100X35X85 16 CASELLE	1	10,00 %	0,00	0,00	0,00
298	MOBILE IN LAMINATO - CM.100X40X103 16 CASELLE	1	10,00 %	0,00	0,00	0,00
299	MOBILE IN LAMINATO - CM.100X40X90 3 VANI	1	10,00 %	0,00	0,00	0,00
300	GIOCO ATTREZZO - CUCINA componibile	1	5,00 %	0,00	0,00	0,00
301	MOBILE IN LAMINATO - CM.180X40X90 2 ANTE 5 CASSETTI	1	10,00 %	0,00	0,00	0,00
302	MOBILE IN LAMINATO - CM.100X40X90 3 VANI	1	10,00 %	0,00	0,00	0,00
303	MOBILE IN LAMINATO - CM.100X40X90 15 CASELLE	1	10,00 %	0,00	0,00	0,00

<i>Etich.</i>	<i>Descrizione</i>	<i>Q.tà</i>	<i>%Ammort.</i>	<i>Valore</i>	<i>Fondo</i>	<i>Residuo</i>
304	MOBILE IN LAMINATO - CM.100X40X100 2 ANTE	1	10,00 %	0,00	0,00	0,00
305	MOBILE IN LAMINATO - CM.100X40X100 3 VANI	1	10,00 %	0,00	0,00	0,00
306	CATTEDRA - 1 CASSETTO	1	10,00 %	0,00	0,00	0,00
307	MOBILE PORTATELEVISORE - IN LAMINATO SU RUOTE	1	10,00 %	0,00	0,00	0,00
308	MOBILE IN LAMINATO - CM.180X40X100 2 ANTE 4 CASSETTI 1 VANO	1	10,00 %	0,00	0,00	0,00
309	SPECCHIO - A PARETE PER ATTIVITA' DIDATTICA	1	10,00 %	0,00	0,00	0,00
310	TELEVISORE - MIVAR 20L3 20"	1	5,00 %	0,00	0,00	0,00
311	LETTORE DVD - IRRADIO DVX-107	1	5,00 %	0,00	0,00	0,00
312	VIDEOREGISTRATORE - DAEWOO	1	5,00 %	0,00	0,00	0,00
313	CONTENITORE - IN LEGNO PER MATERIALE DIDATTICO	1	5,00 %	0,00	0,00	0,00
314	ARMADIO IN LAMINATO - CM.100X42X190 2 ANTE 1 VANO	1	20,00 %	0,00	0,00	0,00
315	MOBILE IN LAMINATO - CM.100X40X100 2 ANTE	1	10,00 %	0,00	0,00	0,00
316	ARMADIETTO SPOGLIATOIO - IN METALLO 1 ANTA	1	10,00 %	0,00	0,00	0,00
317	ARMADIO IN METALLO - CM.100X45X200 2 ANTE	1	20,00 %	0,00	0,00	0,00
318	CASSETTA MEDICINALI	1	5,00 %	0,00	0,00	0,00
319	FASCIATOIO PEDIATRICO - IN LAMINATO E PELLE GIALLA 2 ANTE	1	5,00 %	0,00	0,00	0,00
320	MENSOLA - IN LAMINATO 6 CASELLE	1	10,00 %	0,00	0,00	0,00
321	CATTEDRA - 2 CASSETTI	1	10,00 %	0,00	0,00	0,00
322	MOBILE IN LAMINATO - ANGOLIERA 2 VANI	1	10,00 %	0,00	0,00	0,00
324	LIBRERIA - A MURO 3 RIPIANI	1	10,00 %	0,00	0,00	0,00
325	MOBILE IN LAMINATO - CM.104X40X80 2 VANI	1	10,00 %	0,00	0,00	0,00
326	MOBILE IN LAMINATO - CM.70X40X45 2 CASSETTONI	1	10,00 %	0,00	0,00	0,00
327	MOBILE IN LAMINATO - CM.104X40X115 3 ANTE	1	10,00 %	0,00	0,00	0,00
328	MOBILE IN LAMINATO - CM.104X40X80 2 ANTE	1	10,00 %	0,00	0,00	0,00
329	SPECCHIO - A PARETE PER ATTIVITA' DIDATTICA	1	10,00 %	0,00	0,00	0,00
330	GIOCO ATTREZZO - CUCINA componibile	1	5,00 %	0,00	0,00	0,00
332	MOBILE IN LAMINATO - CM.100X40X104 16 CASELLE	1	10,00 %	0,00	0,00	0,00
333	MOBILE IN LAMINATO - CM.100X40X100 2 ANTE	1	10,00 %	0,00	0,00	0,00
334	TAVOLO PORTA COMPUTER - IN LAMINATO SU RUOTE	1	20,00 %	0,00	0,00	0,00
335	SPALLIERA - IN LEGNO DOPPIA	1	5,00 %	0,00	0,00	0,00
336	SPALLIERA - IN LEGNO DOPPIA	1	5,00 %	0,00	0,00	0,00
337	PANCA IN LEGNO E METALLO - CM.300	1	10,00 %	0,00	0,00	0,00
338	PANCA IN LEGNO E METALLO - CM.300	1	10,00 %	0,00	0,00	0,00
339	CANESTRO DA BASKET	1	5,00 %	0,00	0,00	0,00
340	CANESTRO DA BASKET	1	5,00 %	0,00	0,00	0,00
341	IMPIANTO DI SALITA	1	5,00 %	0,00	0,00	0,00
342	MOBILE IN LAMINATO - CM.100X40X100 2 ANTE	1	10,00 %	0,00	0,00	0,00
343	TAVOLO IN METALLO E LAMINATO - CM.70X70	1	10,00 %	0,00	0,00	0,00
345	MOBILE IN METALLO - CM.180X45X85 2 ANTE A VETRO	1	20,00 %	0,00	0,00	0,00
346	MOBILE IN METALLO - CM.180X45X85 2 ANTE A VETRO	1	20,00 %	0,00	0,00	0,00
347	MOBILE IN METALLO - CM.180X45X85 2 ANTE A VETRO	1	20,00 %	0,00	0,00	0,00
348	MOBILE IN METALLO - CM.180X45X85 2 ANTE A VETRO	1	20,00 %	0,00	0,00	0,00
349	ARMADIO IN METALLO - CM.180X45X200 2 ANTE SCORREVOLI A VETRO	1	20,00 %	0,00	0,00	0,00
350	ARMADIO IN METALLO - CM.180X45X195 2 ANTE SCORREVOLI A VETRO	1	20,00 %	0,00	0,00	0,00
351	ARMADIO IN METALLO - CM.180X45X195 2 ANTE SCORREVOLI A VETRO	1	20,00 %	0,00	0,00	0,00
352	ARMADIO IN METALLO - CM.180X45X195 2 ANTE SCORREVOLI A VETRO	1	20,00 %	0,00	0,00	0,00
353	ARMADIO IN METALLO - CM.180X45X195 2 ANTE SCORREVOLI A VETRO	1	20,00 %	0,00	0,00	0,00
354	ARMADIO IN METALLO - CM.180X45X195 2 ANTE SCORREVOLI A SOFFIETTO	1	20,00 %	0,00	0,00	0,00
356	TAVOLO IN METALLO E LAMINATO - CM.140X70	1	10,00 %	0,00	0,00	0,00

<i>Etich.</i>	<i>Descrizione</i>	<i>Q.tà</i>	<i>%Ammort.</i>	<i>Valore</i>	<i>Fondo</i>	<i>Residuo</i>
357	TAVOLO IN METALLO E LAMINATO - CM.140X70	1	10,00 %	0,00	0,00	0,00
358	TAVOLO PORTA COMPUTER - IN METALLO E LAMINATO DOPPIA POSTAZIONE	1	20,00 %	0,00	0,00	0,00
359	SEDIA IN METALLO E SIMILPELLE - NERA	1	10,00 %	0,00	0,00	0,00
360	SEDIA IN METALLO E SIMILPELLE - NERA	1	10,00 %	0,00	0,00	0,00
361	SEDIA IN METALLO E SIMILPELLE - NERA	1	10,00 %	0,00	0,00	0,00
362	SEDIA IN METALLO E SIMILPELLE - NERA	1	10,00 %	0,00	0,00	0,00
363	SEDIA IN METALLO E SIMILPELLE - NERA	1	10,00 %	0,00	0,00	0,00
364	SEDIA IN METALLO E SIMILPELLE - NERA	1	10,00 %	0,00	0,00	0,00
365	SEDIA IN METALLO E SIMILPELLE - NERA	1	10,00 %	0,00	0,00	0,00
366	SEDIA IN METALLO E SIMILPELLE - NERA	1	10,00 %	0,00	0,00	0,00
367	SEDIA IN METALLO E SIMILPELLE - NERA	1	10,00 %	0,00	0,00	0,00
369	VIDEO PER PERSONAL COMPUTER - HP VS17E 17"	1	25,00 %	0,00	0,00	0,00
371	ARMADIO IN METALLO - CM.180X45X200 2 ANTE SCORREVOLI A VETRO	1	20,00 %	0,00	0,00	0,00
372	SCAFFALATURA IN METALLO - CM.300X32X200	1	20,00 %	0,00	0,00	0,00
373	TAVOLO IN METALLO E LAMINATO - CM.70X70	1	10,00 %	0,00	0,00	0,00
374	TAVOLO IN METALLO E LAMINATO - CM.80X80	1	10,00 %	0,00	0,00	0,00
375	ARMADIO IN LAMINATO - CM.105X45X255 2 ANTE 3 VANI	1	20,00 %	0,00	0,00	0,00
376	CATTEDRA - 2 CASSETTI	1	10,00 %	0,00	0,00	0,00
377	PANNELLO PER ESPOSIZIONE - IN LEGNO	1	10,00 %	0,00	0,00	0,00
378	ARMADIO IN LAMINATO - CM.230X44X260 6 ANTE	1	20,00 %	0,00	0,00	0,00
379	PANNELLO PER ESPOSIZIONE - IN LEGNO	1	10,00 %	0,00	0,00	0,00
380	ARMADIO IN LAMINATO - CM.100X40X180 2 ANTE 1 VANO	1	20,00 %	0,00	0,00	0,00
381	ARMADIO IN LAMINATO - CM.100X40X180 2 ANTE 1 VANO	1	20,00 %	0,00	0,00	0,00
382	ARMADIO IN LAMINATO - CM.100X40X180 2 ANTE 1 VANO	1	20,00 %	0,00	0,00	0,00
383	SCRIVANIA METALLO E LAMINATO - CM.150X90	1	20,00 %	0,00	0,00	0,00
384	ARMADIO IN LAMINATO - CM.100X40X152 2 ANTE	1	20,00 %	0,00	0,00	0,00
385	ARMADIO IN LAMINATO - CM.100X40X180 2 ANTE 1 VANO	1	20,00 %	0,00	0,00	0,00
386	TAVOLO IN METALLO E LAMINATO - CM.80X80	1	10,00 %	0,00	0,00	0,00
387	TAVOLO IN LEGNO - CM.180X50	1	10,00 %	0,00	0,00	0,00
388	CARRELLO CUCINA - INOX E LAMINATO 2 RIPIANI	1	5,00 %	0,00	0,00	0,00
389	CATTEDRA - 2 CASSETTI	1	10,00 %	0,00	0,00	0,00
390	CATTEDRA - 3 CASSETTI	1	10,00 %	0,00	0,00	0,00
391	CATTEDRA - 3 CASSETTI	1	10,00 %	0,00	0,00	0,00
392	TAVOLO IN METALLO E LAMINATO - CM.70X70	1	10,00 %	0,00	0,00	0,00
393	TAVOLO IN METALLO E LAMINATO - CM.70X70	1	10,00 %	0,00	0,00	0,00
394	TAVOLO IN METALLO E LAMINATO - CM.70X70	1	10,00 %	0,00	0,00	0,00
395	TAVOLO IN METALLO E LAMINATO - CM.70X70	1	10,00 %	0,00	0,00	0,00
396	TAVOLO IN METALLO E LAMINATO - CM.70X70	1	10,00 %	0,00	0,00	0,00
397	TAVOLO IN METALLO E LAMINATO - CM.70X70	1	10,00 %	0,00	0,00	0,00
398	TAVOLO IN METALLO E LAMINATO - CM.70X70	1	10,00 %	0,00	0,00	0,00
399	TAVOLO IN METALLO E LAMINATO - CM.70X70	1	10,00 %	0,00	0,00	0,00
400	TAVOLO IN METALLO E LAMINATO - CM.70X70	1	10,00 %	0,00	0,00	0,00
401	TAVOLO IN METALLO E LAMINATO - CM.70X70	1	10,00 %	0,00	0,00	0,00
403	SCRIVANIA METALLO E LAMINATO - CM.150X75	1	20,00 %	0,00	0,00	0,00
404	TAVOLO IN METALLO E LAMINATO - CM.130X70	1	10,00 %	0,00	0,00	0,00
405	ARMADIO IN LAMINATO - CM.100X40X150 2 ANTE	1	20,00 %	0,00	0,00	0,00
406	MOBILE IN LAMINATO - CM.90X45X103 3 VANI	1	10,00 %	0,00	0,00	0,00
407	TAVOLO PORTA COMPUTER - IN LAMINATO	1	20,00 %	0,00	0,00	0,00
408	LAVAGNA A MURO	1	10,00 %	0,00	0,00	0,00

<i>Etich.</i>	<i>Descrizione</i>	<i>Q.tà</i>	<i>%Ammort.</i>	<i>Valore</i>	<i>Fondo</i>	<i>Residuo</i>
409	CATTEDRA - 2 CASSETTI	1	10,00 %	0,00	0,00	0,00
410	SEDIA IN METALLO E SIMILPELLE - NERA	1	10,00 %	0,00	0,00	0,00
411	ARMADIO IN LAMINATO - CM.100X40X180 2 ANTE 1 VANO	1	20,00 %	0,00	0,00	0,00
412	LAVAGNA A MURO	1	10,00 %	0,00	0,00	0,00
413	CATTEDRA - 2 CASSETTI	1	10,00 %	0,00	0,00	0,00
414	TAVOLO PORTA COMPUTER - IN LAMINATO SU RUOTE	1	20,00 %	0,00	0,00	0,00
415	TAVOLO PORTA COMPUTER - IN LAMINATO SU RUOTE	1	20,00 %	0,00	0,00	0,00
416	SEDIA IN METALLO E SIMILPELLE - NERA	1	10,00 %	0,00	0,00	0,00
417	MOBILE IN LAMINATO - CM.90X45X103 3 VANI	1	10,00 %	0,00	0,00	0,00
418	LAVAGNA A MURO	1	10,00 %	0,00	0,00	0,00
419	CATTEDRA - 2 CASSETTI	1	10,00 %	0,00	0,00	0,00
420	TAVOLO PORTA COMPUTER - IN LAMINATO SU RUOTE	1	20,00 %	0,00	0,00	0,00
421	TAVOLO PORTA COMPUTER - IN LAMINATO SU RUOTE	1	20,00 %	0,00	0,00	0,00
422	SEDIA IN METALLO E SIMILPELLE - NERA	1	10,00 %	0,00	0,00	0,00
423	ARMADIO IN LAMINATO - CM.100X42X175 2 ANTE 1 VANO	1	20,00 %	0,00	0,00	0,00
424	ARMADIO IN PLASTICA - 2 ANTE	1	10,00 %	0,00	0,00	0,00
425	CATTEDRA - 2 CASSETTI	1	10,00 %	0,00	0,00	0,00
426	CATTEDRA - 2 CASSETTI	1	10,00 %	0,00	0,00	0,00
427	CATTEDRA - 2 CASSETTI	1	10,00 %	0,00	0,00	0,00
428	CATTEDRA - 2 CASSETTI	1	10,00 %	0,00	0,00	0,00
429	CATTEDRA - 2 CASSETTI	1	10,00 %	0,00	0,00	0,00
430	CATTEDRA - 3 CASSETTI	1	10,00 %	0,00	0,00	0,00
431	CATTEDRA - 3 CASSETTI	1	10,00 %	0,00	0,00	0,00
432	CATTEDRA - 2 CASSETTI	1	10,00 %	0,00	0,00	0,00
433	TAVOLO PORTA COMPUTER - IN LAMINATO SU RUOTE	1	20,00 %	0,00	0,00	0,00
434	TAVOLO IN METALLO E LAMINATO - CM.70X70	1	10,00 %	0,00	0,00	0,00
435	CLASSIFICATORE - IN METALLO 20 CASSETTI	1	20,00 %	0,00	0,00	0,00
436	MOBILE PORTATELEVISORE - IN LAMINATO SU RUOTE 2 ANTE A VETRO	1	10,00 %	0,00	0,00	0,00
437	CARRELLO - PORTADISEGNI	1	5,00 %	0,00	0,00	0,00
438	TAVOLO IN METALLO E LAMINATO - CM.130X70	1	10,00 %	0,00	0,00	0,00
439	PANNELLO PER ESPOSIZIONE - IN LEGNO	1	10,00 %	0,00	0,00	0,00
440	LAVAGNA A MURO	1	10,00 %	0,00	0,00	0,00
441	ARMADIO IN METALLO - CM.180X45X195 2 ANTE SCORREVOLI	1	20,00 %	0,00	0,00	0,00
442	ARMADIO IN LAMINATO - CM.100X40X150 2 ANTE	1	20,00 %	0,00	0,00	0,00
443	ARMADIO IN LAMINATO - CM.100X42X180 2 ANTE 1 VANO	1	20,00 %	0,00	0,00	0,00
444	TAVOLO IN METALLO E LAMINATO - CM.70X70	1	10,00 %	0,00	0,00	0,00
445	TAVOLO ACCIAIO INOX - CM.140X70 2 RIPIANI	1	5,00 %	0,00	0,00	0,00
446	LAVELLO - INOX E LAMINATO 2 VASCHE SGOCCIOLATOIO 2 ANTE	1	5,00 %	0,00	0,00	0,00
447	CUCINA ELETTRICA - LA GERMANA	1	5,00 %	0,00	0,00	0,00
448	FRIGORIFERO - SME A+	1	5,00 %	0,00	0,00	0,00
449	LETTORE MP3	6	5,00 %	0,00	0,00	0,00
450	TAVOLO IN METALLO E LAMINATO - CM.70X70	1	10,00 %	0,00	0,00	0,00
451	TAVOLO IN METALLO E LAMINATO - CM.70X70	1	10,00 %	0,00	0,00	0,00
452	TAVOLO IN METALLO E LAMINATO - CM.70X70	1	10,00 %	0,00	0,00	0,00
453	SCRIVANIA METALLO E LAMINATO - CM.110X65 3 CASSETTI	1	20,00 %	0,00	0,00	0,00
454	SEDIA IN METALLO E SIMILPELLE - NERA	1	10,00 %	0,00	0,00	0,00
455	SEDIA IN METALLO E SIMILPELLE - NERA	1	10,00 %	0,00	0,00	0,00
457	BANCHINO SCUOLA - MONOPOSTO RETTANGOLARE	146	10,00 %	0,00	0,00	0,00
458	TASTIERA - GEM	1	5,00 %	0,00	0,00	0,00

<i>Etich.</i>	<i>Descrizione</i>	<i>Q.tà</i>	<i>%Ammort.</i>	<i>Valore</i>	<i>Fondo</i>	<i>Residuo</i>
459	SCAFFALATURA IN METALLO - CM.100X40X200	1	20,00 %	0,00	0,00	0,00
460	SCAFFALATURA IN METALLO - CM.240X50X200	1	20,00 %	0,00	0,00	0,00
461	GIOCO ATTREZZO - DONDOLO IN LEGNO	1	5,00 %	0,00	0,00	0,00
462	GIOCO ATTREZZO - TRENO CON CASETTA	1	5,00 %	0,00	0,00	0,00
463	GIOCO ATTREZZO - SCIVOLO CON PONTE	1	5,00 %	0,00	0,00	0,00
464	GIOCO ATTREZZO - SCIVOLO	1	5,00 %	0,00	0,00	0,00
465	GIOCO ATTREZZO - CAVALLO SU MOLLA	1	5,00 %	0,00	0,00	0,00
466	GIOCO ATTREZZO - CAVALLO SU MOLLA	1	5,00 %	0,00	0,00	0,00
467	GIOCO ATTREZZO - CAVALLO SU MOLLA	1	5,00 %	0,00	0,00	0,00
468	GIOCO ATTREZZO - CAVALLO SU MOLLA	1	5,00 %	0,00	0,00	0,00
469	GIOCO ATTREZZO - CAVALLO SU MOLLA	1	5,00 %	0,00	0,00	0,00
470	GIOCO ATTREZZO - CAVALLO SU MOLLA	1	5,00 %	0,00	0,00	0,00
471	GIOCO ATTREZZO - ALTALENA 2 SEDILI	1	5,00 %	0,00	0,00	0,00
472	PANCA IN LEGNO E METALLO	4	10,00 %	0,00	0,00	0,00
473	BANCHINO SCUOLA - BIPOSTO	9	10,00 %	0,00	0,00	0,00
474	SEDIA SCUOLA - SCOCCA IN FAGGIO	114	10,00 %	0,00	0,00	0,00
475	BANCHINO ASILO - MONOPOSTO RETTANGOLARE	16	10,00 %	0,00	0,00	0,00
476	SEDIA ASILO - SCOCCA IN FAGGIO	14	10,00 %	0,00	0,00	0,00
477	APPENDIABITI A MURO - IN LAMINATO	2	10,00 %	0,00	0,00	0,00
478	TAVOLO ASILO - IN LEGNO RETTANGOLARE	1	10,00 %	0,00	0,00	0,00
479	TAVOLO ASILO - IN METALLO E LAMINATO RETTANGOLARE	5	10,00 %	0,00	0,00	0,00
480	SEDIA ASILO - IN PLASTICA	36	10,00 %	0,00	0,00	0,00
481	TAVOLO ASILO - IN METALLO E LAMINATO QUADRATO	1	10,00 %	0,00	0,00	0,00
482	BRANDINA - ASILO IN PLASTICA E TELO	4	5,00 %	0,00	0,00	0,00
483	MENSOLA - IN LAMINATO	10	10,00 %	0,00	0,00	0,00
484	TAVOLO ASILO - IN METALLO E LAMINATO ESAGONALE	1	10,00 %	0,00	0,00	0,00
485	PANCHINA ASILO - IN LEGNO E METALLO	7	10,00 %	0,00	0,00	0,00
486	SEDIA ASILO - IN LEGNO	7	10,00 %	0,00	0,00	0,00
487	PORTAOMBRELLI - IN METALLO	2	10,00 %	0,00	0,00	0,00
488	SEDIA SCUOLA - SCOCCA IN FAGGIO PER INSEGNANTI	3	10,00 %	0,00	0,00	0,00
489	APPENDIABITI A MURO - IN LAMINATO	7	10,00 %	0,00	0,00	0,00
490	LEGGIO - IN METALLO	5	5,00 %	0,00	0,00	0,00
491	TAVOLO IN LEGNO - PER PIC-NIC CON DOPPIA PANCA	1	10,00 %	0,00	0,00	0,00
492	TAVOLO IN LEGNO - PER PIC-NIC CON DOPPIA PANCA	1	10,00 %	0,00	0,00	0,00
493	GAZEBO - IN LEGNO	1	5,00 %	0,00	0,00	0,00
494	GIOCO ATTREZZO - DONDOLO IN LEGNO	1	5,00 %	0,00	0,00	0,00
495	GIOCO ATTREZZO - MODULO CON SCIVOLO PONTE E PALESTRINA	1	5,00 %	0,00	0,00	0,00
496	GIOCO ATTREZZO - CASETTA DEGLI INDIANI	1	5,00 %	0,00	0,00	0,00
497	PANCA IN LEGNO E METALLO - CON SCHIENALE	6	10,00 %	0,00	0,00	0,00
498	ARMADIO IN LAMINATO - CM.100X60X183 2 ANTE SU RUOTE	1	20,00 %	0,00	0,00	0,00
499	LAVAGNA A MURO	1	10,00 %	0,00	0,00	0,00
500	CATTEDRA - 2 CASSETTI	1	10,00 %	270,30	270,30	0,00
501	POLTRONCINA GIREVOLE - BLU CON BRACCIOLI	1	20,00 %	145,86	145,86	0,00
502	CARRELLO - IN LEGNO PORTA ATTREZZATURA GINNICA	1	5,00 %	0,00	0,00	0,00
503	SPECCHIO - A PARETE PER ATTIVITA' DIDATTICA	1	10,00 %	0,00	0,00	0,00
504	ASSE DI EQUILIBRIO	1	5,00 %	0,00	0,00	0,00
505	MENSOLA - PORTABICCHIERI E ASCIUGAMANI CON SPECCHIO	1	10,00 %	312,00	312,00	0,00
506	MENSOLA - PORTABICCHIERI E ASCIUGAMANI CON SPECCHIO	1	10,00 %	312,00	312,00	0,00
507	ARMADIETTO SPOGLIATOIO - IN METALLO 3 ANTE	1	10,00 %	0,00	0,00	0,00

<i>Etich.</i>	<i>Descrizione</i>	<i>Q.tà</i>	<i>%Ammort.</i>	<i>Valore</i>	<i>Fondo</i>	<i>Residuo</i>
508	ARMADIO IN METALLO - CM.120X45X200 2 ANTE SCORREVOLI	1	20,00 %	0,00	0,00	0,00
509	SCALEO IN METALLO - IN ALLUMINIO 5 GRADINI	1	5,00 %	0,00	0,00	0,00
510	MOBILE IN LAMINATO - CM.104X45X76 18 CASELLE	1	10,00 %	447,72	447,72	0,00
511	TAVOLO IN METALLO E LAMINATO - CM.130X70	1	10,00 %	0,00	0,00	0,00
512	ARMADIETTO SPOGLIATOIO - IN METALLO 2 ANTE	1	10,00 %	208,45	208,45	0,00
513	ARMADIO IN METALLO - CM.100X45X200 2 ANTE	1	20,00 %	404,22	404,22	0,00
514	CARRELLO - DIDATTICO PORTADISEGNI	1	5,00 %	265,20	251,94	13,26
515	ARMADIO IN LAMINATO - CM.100X45X200 4 ANTE	1	20,00 %	238,56	238,56	0,00
516	STACCIONATA - IN LEGNO A 3 PEZZI	1	5,00 %	758,94	721,01	37,93
517	MOBILE IN LAMINATO - CM.104X45X76 18 CASELLE	1	10,00 %	447,72	447,72	0,00
518	MOBILE IN LAMINATO - CM.104X45X76 18 CASELLE	1	10,00 %	447,72	447,72	0,00
519	MOBILE IN LAMINATO - CM.104X44X106 2 VANI	1	10,00 %	147,42	147,42	0,00
520	MOBILE IN LAMINATO - CM.104X44X106 2 VANI	1	10,00 %	147,42	147,42	0,00
521	MOBILE IN LAMINATO - CM.104X44X106 6 CASELLE	1	10,00 %	0,00	0,00	0,00
522	MOBILE IN LAMINATO - CM.104X44X106 2 ANTE	1	10,00 %	269,88	269,88	0,00
523	MOBILE IN LAMINATO - CM.104X44X106 2 ANTE	1	10,00 %	269,88	269,88	0,00
524	MOBILE IN LAMINATO - CM.104X44X106 2 ANTE	1	10,00 %	269,88	269,88	0,00
525	CATTEDRA - 2 CASSETTI	1	10,00 %	270,30	270,30	0,00
526	POLTRONCINA GIREVOLE - BLU CON BRACCIOLI	1	20,00 %	145,86	145,86	0,00
527	LAVAGNA MAGNETICA - A MURO	1	20,00 %	0,00	0,00	0,00
528	BACHECA - A MURO	1	10,00 %	0,00	0,00	0,00
529	LAVAGNA A MURO	1	10,00 %	254,28	254,28	0,00
530	LIBRERIA - SU RUOTE 4 RIPIANI	1	10,00 %	499,20	499,20	0,00
531	GIOCO ATTREZZO - ANGOLO MORBIDO CON TAPPETO	1	5,00 %	344,16	326,95	17,21
532	BACHECA - IN LEGNO 1 ANTA	1	10,00 %	0,00	0,00	0,00
533	BACHECA - IN LEGNO E SUGHERO	1	10,00 %	266,66	266,66	0,00
534	TAVOLO IN METALLO E LAMINATO - CM.70X70	1	10,00 %	0,00	0,00	0,00
535	MOBILE IN LAMINATO - CM.180X45X100 4 VANI	1	10,00 %	0,00	0,00	0,00
536	SCALA IN METALLO - ALLUNGABILE 3 ELEMENTI	1	5,00 %	0,00	0,00	0,00
537	LAVAGNA A MURO	1	10,00 %	0,00	0,00	0,00
538	PALCO IN LEGNO - COMPONIBILE CIRCA MQ.12	1	10,00 %	0,00	0,00	0,00
539	ARMADIO IN METALLO - CM.118X45X195 1 ANTA A SOFFIETTO	1	20,00 %	0,00	0,00	0,00
540	ARMADIETTO SPOGLIATOIO - IN METALLO 1 ANTA	1	10,00 %	0,00	0,00	0,00
541	CABINA PER ELEZIONI - IN METALLO 4 ELEMENTI	1	10,00 %	0,00	0,00	0,00
542	BRANDINA - IN METALLO CON MATERASSO	1	5,00 %	0,00	0,00	0,00
543	BRANDINA - IN METALLO CON MATERASSO	1	5,00 %	0,00	0,00	0,00
544	ARMADIO IN LAMINATO - CM.104X44X200 5 VANI	1	20,00 %	238,56	238,56	0,00
545	ARMADIO IN LAMINATO - CM.104X45X150 2 ANTE	1	20,00 %	301,08	301,08	0,00
546	CATTEDRA - 4 CASSETTI	1	10,00 %	262,08	262,08	0,00
547	LAVAGNA A MURO	1	10,00 %	254,28	254,28	0,00
548	ARMADIO IN LAMINATO - CM.104X44X200 5 VANI	1	20,00 %	238,56	238,56	0,00
549	ARMADIO IN LAMINATO - CM.104X45X150 2 ANTE	1	20,00 %	301,08	301,08	0,00
550	LAVAGNA A MURO	1	10,00 %	254,28	254,28	0,00
551	CATTEDRA - 4 CASSETTI	1	10,00 %	262,08	262,08	0,00
552	ARMADIO IN LAMINATO - CM.104X44X200 5 VANI	1	20,00 %	238,56	238,56	0,00
553	ARMADIO IN LAMINATO - CM.104X45X150 2 ANTE	1	20,00 %	301,08	301,08	0,00
554	ARMADIO IN LAMINATO - CM.104X45X150 2 ANTE	1	20,00 %	301,08	301,08	0,00
555	ARMADIO IN LAMINATO - CM.104X45X200 2 ANTE A VETRO	1	20,00 %	500,76	500,76	0,00
556	CATTEDRA - 4 CASSETTI	1	10,00 %	262,08	262,08	0,00

<i>Etich.</i>	<i>Descrizione</i>	<i>Q.tà</i>	<i>%Ammort.</i>	<i>Valore</i>	<i>Fondo</i>	<i>Residuo</i>
557	BACHECA - IN LEGNO E SUGHERO	1	10,00 %	266,66	266,66	0,00
558	APPENDIABITI A COLONNA - IN METALLO	1	10,00 %	0,00	0,00	0,00
559	ARMADIO IN PLASTICA - 1 ANTA	1	10,00 %	0,00	0,00	0,00
560	ARMADIO IN LAMINATO - CM.104X45X200 2 ANTE A VETRO	1	20,00 %	500,76	500,76	0,00
561	ARMADIO IN LAMINATO - CM.104X45X200 2 ANTE A VETRO	1	20,00 %	500,76	500,76	0,00
562	FRIGORIFERO - FILCO	1	5,00 %	0,00	0,00	0,00
563	TAVOLO IN METALLO E LAMINATO - CM.140X70	1	10,00 %	103,74	103,74	0,00
564	TAVOLO IN METALLO E LAMINATO - CM.180X80	1	10,00 %	198,90	198,90	0,00
565	LAVAGNA MAGNETICA - A MURO	1	20,00 %	107,94	107,94	0,00
566	ARMADIO IN LAMINATO - CM.104X45X200 4 ANTE	1	20,00 %	479,28	479,28	0,00
567	ARMADIO IN LAMINATO - CM.104X45X200 4 ANTE	1	20,00 %	479,28	479,28	0,00
568	ARMADIO IN LAMINATO - CM.104X45X200 4 ANTE	1	20,00 %	479,28	479,28	0,00
569	ARMADIO IN LAMINATO - CM.104X45X200 4 ANTE	1	20,00 %	479,28	479,28	0,00
570	ARMADIO IN LAMINATO - CM.104X45X200 4 ANTE	1	20,00 %	479,28	479,28	0,00
571	CATTEDRA - 4 CASSETTI	1	10,00 %	262,08	262,08	0,00
572	ARMADIO IN LAMINATO - CM.104X45X150 2 ANTE	1	20,00 %	301,08	301,08	0,00
573	TAVOLO IN METALLO E LAMINATO - CM.160X80	1	10,00 %	225,42	225,42	0,00
574	TAVOLO IN METALLO E LAMINATO - CM.160X80	1	10,00 %	225,42	225,42	0,00
575	TAVOLO IN METALLO E LAMINATO - CM.160X80	1	10,00 %	225,42	225,42	0,00
576	TAVOLO IN METALLO E LAMINATO - CM.160X80	1	10,00 %	225,42	225,42	0,00
577	TAVOLO IN METALLO E LAMINATO - CM.160X80	1	10,00 %	225,42	225,42	0,00
578	TAVOLO IN METALLO E LAMINATO - CM.160X80	1	10,00 %	225,42	225,42	0,00
579	TAVOLO IN METALLO E LAMINATO - CM.160X80	1	10,00 %	225,42	225,42	0,00
580	ARMADIO IN LAMINATO - CM.104X44X200 5 VANI	1	20,00 %	238,56	238,56	0,00
581	ARMADIO IN LAMINATO - CM.104X44X200 5 VANI	1	20,00 %	238,56	238,56	0,00
582	ARMADIO IN LAMINATO - CM.104X44X200 5 VANI	1	20,00 %	238,56	238,56	0,00
583	ARMADIO IN LAMINATO - CM.104X45X150 2 ANTE	1	20,00 %	301,08	301,08	0,00
584	TAVOLO IN METALLO E LAMINATO - CM.160X80	1	10,00 %	225,42	225,42	0,00
585	TAVOLO IN METALLO E LAMINATO - CM.160X80	1	10,00 %	225,42	225,42	0,00
586	TAVOLO IN METALLO E LAMINATO - CM.160X80	1	10,00 %	225,42	225,42	0,00
587	TAVOLO IN METALLO E LAMINATO - CM.160X80	1	10,00 %	225,42	225,42	0,00
588	ARMADIO IN LEGNO - CM.200X40X158 10 VANI	1	10,00 %	0,00	0,00	0,00
589	MOBILE IN LEGNO - CM.109X50X120 2 ANTE A VETRO	1	10,00 %	0,00	0,00	0,00
590	LAVAGNA A CAVALLETTO - IN LEGNO	1	5,00 %	0,00	0,00	0,00
591	LAVAGNA A MURO - IN LEGNO	1	10,00 %	0,00	0,00	0,00
592	CATTEDRA - IN LEGNO 2 ANTE 2 CASSETTI	1	10,00 %	0,00	0,00	0,00
593	SEDIA IN LEGNO - PER INSEGNANTI	1	10,00 %	0,00	0,00	0,00
594	BANCHINO SCUOLA - IN LEGNO BIPOSTO CON PANCA	2	10,00 %	0,00	0,00	0,00
595	BANCHINO SCUOLA - IN LEGNO BIPOSTO	2	10,00 %	0,00	0,00	0,00
596	SEDIA IN LEGNO - PER BAMBINI	1	10,00 %	0,00	0,00	0,00
597	DIVANO - MORBIDO 2 PEZZI	1	10,00 %	574,26	574,26	0,00
598	MOBILE PORTATELEVISORE - IN LAMINATO SU RUOTE 2 ANTE	1	10,00 %	0,00	0,00	0,00
599	ARMADIETTO SPOGLIATOIO - IN METALLO 3 ANTE	1	10,00 %	0,00	0,00	0,00
600	MOBILE CUCINA - INOX CM.180X70X85 2 ANTE SCORREVOLI	1	5,00 %	0,00	0,00	0,00
601	MOBILE CUCINA - INOX PENSILE 2 ANTE SCORREVOLI	1	5,00 %	0,00	0,00	0,00
602	FRIGORIFERO - MONDIAL ELITE	1	5,00 %	0,00	0,00	0,00
603	CUCINA A GAS - MODULAR 4 FUOCHI E FORNO	1	5,00 %	0,00	0,00	0,00
604	CAPPA ASPIRA VAPORI - INOX	1	5,00 %	0,00	0,00	0,00
605	LAVASTOVIGLIE - KOMEL CON SUPPORTO	1	5,00 %	0,00	0,00	0,00

<i>Etich.</i>	<i>Descrizione</i>	<i>Q.tà</i>	<i>%Ammort.</i>	<i>Valore</i>	<i>Fondo</i>	<i>Residuo</i>
606	LAVELLO - INOX 1 VASCA	1	5,00 %	0,00	0,00	0,00
607	LAVELLO - INOX 2 VASCHE E SGIOCCIOLATOIO	1	5,00 %	0,00	0,00	0,00
608	TAVOLO ACCIAIO INOX - CM.200X70 2 RIPIANI	1	5,00 %	0,00	0,00	0,00
609	MOBILE CUCINA - INOX CM.130X70X85 2 ANTE SCORREVOLI	1	5,00 %	0,00	0,00	0,00
610	CARRELLO CUCINA - INOX 2 RIPIANI	1	5,00 %	0,00	0,00	0,00
611	SCAFFALATURA IN METALLO - CM.100X40X190	1	20,00 %	0,00	0,00	0,00
612	SCAFFALATURA IN METALLO - CM.100X40X190	1	20,00 %	0,00	0,00	0,00
613	SCAFFALATURA IN METALLO - CM.100X40X190	1	20,00 %	0,00	0,00	0,00
614	TAVOLO IN METALLO E LAMINATO - CM.70X70	1	10,00 %	0,00	0,00	0,00
615	TAVOLO IN METALLO E LAMINATO - CM.70X70	1	10,00 %	0,00	0,00	0,00
616	TAVOLO IN METALLO E LAMINATO - CM.70X70	1	10,00 %	0,00	0,00	0,00
617	TAVOLO IN METALLO E LAMINATO - CM.70X70	1	10,00 %	0,00	0,00	0,00
618	TAVOLO IN METALLO E LAMINATO - CM.70X70	1	10,00 %	0,00	0,00	0,00
619	TAVOLO IN METALLO E LAMINATO - CM.70X70	1	10,00 %	0,00	0,00	0,00
620	TAVOLO IN METALLO E LAMINATO - CM.70X70	1	10,00 %	0,00	0,00	0,00
621	TAVOLO IN METALLO E LAMINATO - CM.80X80	1	10,00 %	0,00	0,00	0,00
622	TAVOLO ASILO - IN METALLO E LAMINATO ESAGONALE	5	10,00 %	0,00	0,00	0,00
623	SEDIA GIREVOLE - SCOCCA IN FAGGIO	12	20,00 %	907,92	907,92	0,00
624	SEDIA ASILO - SCOCCA IN FAGGIO	19	10,00 %	0,00	0,00	0,00
625	SEDIA SCUOLA - SCOCCA IN FAGGIO	19	10,00 %	0,00	0,00	0,00
626	SEDIA SCUOLA - SCOCCA IN FAGGIO	11	10,00 %	0,00	0,00	0,00
627	APPENDIABITI A MURO - IN LAMINATO	3	10,00 %	0,00	0,00	0,00
628	PORTAOMBRELLI - IN METALLO	2	10,00 %	76,44	76,44	0,00
629	BANCHINO SCUOLA - MONOPOSTO RETTANGOLARE	7	10,00 %	0,00	0,00	0,00
630	SEDIA SCUOLA - PER INSEGNANTI	4	10,00 %	162,24	162,24	0,00
631	TAVOLO ASILO - IN LEGNO RETTANGOLARE	8	10,00 %	1.491,36	1.491,36	0,00
632	SEDIA ASILO - SCOCCA IN FAGGIO	8	10,00 %	0,00	0,00	0,00
633	BANCHINO ASILO - MONOPOSTO RETTANGOLARE	7	10,00 %	0,00	0,00	0,00
634	SEDIA SCUOLA - PER INSEGNANTI	2	10,00 %	0,00	0,00	0,00
635	SEDIA IN LEGNO	4	10,00 %	330,72	330,72	0,00
636	APPENDIABITI A MURO - IN LAMINATO	2	10,00 %	0,00	0,00	0,00
637	BANCHINO SCUOLA - MONOPOSTO RETTANGOLARE	2	10,00 %	0,00	0,00	0,00
638	BRANDINA - ASILO IN METALLO E TELO	2	5,00 %	143,52	136,34	7,18
639	BANCHINO SCUOLA - MONOPOSTO QUADRATO	2	10,00 %	0,00	0,00	0,00
640	TAVOLO ASILO - IN LEGNO QUADRATO	8	10,00 %	1.029,60	1.029,60	0,00
641	SEDIA ASILO - IN LEGNO	20	10,00 %	967,20	967,20	0,00
642	APPENDIABITI A MURO - CON MENSOLA	4	10,00 %	455,52	455,52	0,00
643	PORTAOMBRELLI - IN METALLO	2	10,00 %	76,44	76,44	0,00
644	GAZEBO - STRUTTURA METALLICA	1	5,00 %	0,00	0,00	0,00
645	GIOCO ATTREZZO - GATTO SU MOLLA	1	5,00 %	0,00	0,00	0,00
646	GIOCO ATTREZZO - ORSO SU MOLLA	1	5,00 %	0,00	0,00	0,00
647	SOFFIATORE - EFCO	1	5,00 %	0,00	0,00	0,00
649	CABINA PER ELEZIONI - IN PLASTICA E METALLO 3 ANTE	1	10,00 %	0,00	0,00	0,00
650	CABINA PER ELEZIONI - IN PLASTICA E METALLO 3 ANTE	1	10,00 %	0,00	0,00	0,00
651	CABINA PER ELEZIONI - IN PLASTICA E METALLO 3 ANTE	1	10,00 %	0,00	0,00	0,00
652	BRANDINA - IN METALLO CON MATERASSO	1	5,00 %	0,00	0,00	0,00
653	ARMADIETTO SPOGLIATOIO - IN METALLO 1 ANTA	1	10,00 %	0,00	0,00	0,00
654	GIOCO ATTREZZO - ALTALENA IN LEGNO 1 SEDILE	1	5,00 %	0,00	0,00	0,00
655	GIOCO ATTREZZO - SCIVOLO IN LEGNO	1	5,00 %	0,00	0,00	0,00

<i>Etich.</i>	<i>Descrizione</i>	<i>Q.tà</i>	<i>%Ammort.</i>	<i>Valore</i>	<i>Fondo</i>	<i>Residuo</i>
656	GIOCO ATTREZZO - GIRELLO IN METALLO	1	5,00 %	0,00	0,00	0,00
657	GIOCO ATTREZZO - PESCI SU DOPPIA MOLLA	1	5,00 %	0,00	0,00	0,00
658	GIOCO ATTREZZO - CAVALLO SU MOLLA	1	5,00 %	0,00	0,00	0,00
659	PANCHINA METALLO-LEGNO - CON SCHIENALE	4	5,00 %	0,00	0,00	0,00
660	SCALA A CARRELLO - IN ALLUMINIO 6 GRADINI	1	5,00 %	0,00	0,00	0,00
661	SCALA A CARRELLO - IN FERRO 10 GRADINI	1	5,00 %	0,00	0,00	0,00
662	SCALA A CARRELLO - IN FERRO 5 GRADINI	1	5,00 %	0,00	0,00	0,00
663	SCALA A CARRELLO - IN ALLUMINIO 6 GRADINI	1	5,00 %	0,00	0,00	0,00
664	LAVELLO - INOX 2 VASCHE E SGOCCIOLATOIO	1	5,00 %	0,00	0,00	0,00
665	CANNOCCHIALE - PANORAMICO CON GETTONIERA	1	5,00 %	3.877,20	3.683,34	193,86
666	PANCHINA METALLO-LEGNO - CON SPALLIERA METALCO	5	5,00 %	0,00	0,00	0,00
667	SCALA A CARRELLO - IN FERRO 8 GRADINI	1	5,00 %	0,00	0,00	0,00
668	SCALA A CARRELLO - IN FERRO 8 GRADINI	1	5,00 %	0,00	0,00	0,00
669	CABINA PER ELEZIONI - IN PLASTICA E METALLO 3 ANTE	1	10,00 %	0,00	0,00	0,00
670	ARMADIETTO SPOGLIATOIO - IN METALLO 3 ANTE	1	10,00 %	0,00	0,00	0,00
671	BANCO DA LAVORO - CON MORSA	1	5,00 %	0,00	0,00	0,00
672	SALDATRICE - A ELETTRODI	1	5,00 %	0,00	0,00	0,00
673	COMPRESSORE - 24 LT. 12 HP	1	5,00 %	0,00	0,00	0,00
674	SMERIGLIATRICE - DEWALT 28127	1	5,00 %	0,00	0,00	0,00
675	SMERIGLIATRICE - HITACHI 623 SF2	1	5,00 %	0,00	0,00	0,00
676	MOTOSEGA - HUSQVARNA 346 XP	1	5,00 %	0,00	0,00	0,00
677	TRAPANO - A BATTERIA DEWALT DW005	1	5,00 %	0,00	0,00	0,00
679	INGRASSATORE - CON CARRELLO	1	5,00 %	0,00	0,00	0,00
680	ARMADIETTO SPOGLIATOIO - IN METALLO 3 ANTE	1	10,00 %	0,00	0,00	0,00
681	SOFFIATORE - EFCO SA2062	1	5,00 %	0,00	0,00	0,00
682	SOFFIATORE - MARUIAMA BL 8200 SP	1	5,00 %	0,00	0,00	0,00
684	RAMPA - COPPIA	1	5,00 %	0,00	0,00	0,00
685	LAMA SPALANEVE - PER IVECO OM	1	5,00 %	0,00	0,00	0,00
686	LAMA SPALANEVE - PER TRATTORE LANDINI	1	5,00 %	0,00	0,00	0,00
687	SCAFFALATURA IN METALLO - CM.600X60X200	1	20,00 %	0,00	0,00	0,00
688	SPAZZATRICE - PER BOBCAT	1	10,00 %	0,00	0,00	0,00
689	FALCIATRICE - CASORZO P150-R	1	5,00 %	0,00	0,00	0,00
690	PALCO IN METALLO - MQ.64 CON SCALA	1	5,00 %	0,00	0,00	0,00
691	LAMA SPALANEVE - PER BOBCAT	1	5,00 %	0,00	0,00	0,00
692	IMPASTATREICE - PER BOBCAT	1	5,00 %	0,00	0,00	0,00
693	BRACCIO DECESPUGLIATORE - PER TRATTORE LANDINI	1	5,00 %	0,00	0,00	0,00
694	SPARGISALE - PER PORTER	1	5,00 %	0,00	0,00	0,00
695	COMPRESSORE - ATLAS COPCO	1	5,00 %	0,00	0,00	0,00
696	MACCHINA SEGNASTRADIE - VEZZANI	1	5,00 %	0,00	0,00	0,00
697	BRANDINA - IN METALLO CON MATERASSO	1	5,00 %	0,00	0,00	0,00
698	BRANDINA - IN METALLO CON MATERASSO	1	5,00 %	0,00	0,00	0,00
699	BRANDINA - IN METALLO CON MATERASSO	1	5,00 %	0,00	0,00	0,00
700	BRANDINA - IN METALLO CON MATERASSO	1	5,00 %	0,00	0,00	0,00
701	BRANDINA - IN METALLO CON MATERASSO	1	5,00 %	0,00	0,00	0,00
702	BRANDINA - IN METALLO CON MATERASSO	1	5,00 %	0,00	0,00	0,00
703	SCAFFALATURA IN METALLO - CM.100X40X200	1	20,00 %	0,00	0,00	0,00
704	SCAFFALATURA IN METALLO - CM.100X40X200	1	20,00 %	0,00	0,00	0,00
705	DECESPUGLIATORE - SHINDAIWA B350	1	5,00 %	0,00	0,00	0,00
706	DECESPUGLIATORE - STHIL	1	5,00 %	0,00	0,00	0,00

<i>Etich.</i>	<i>Descrizione</i>	<i>Q.tà</i>	<i>%Ammort.</i>	<i>Valore</i>	<i>Fondo</i>	<i>Residuo</i>
707	COMPRESSORE - PER TRACCIALINEE	1	5,00 %	0,00	0,00	0,00
708	ARMADIETTO SPOGLIATOIO - IN METALLO 1 ANTA	1	10,00 %	0,00	0,00	0,00
709	ARMADIETTO SPOGLIATOIO - IN METALLO 1 ANTA	1	10,00 %	0,00	0,00	0,00
710	ARMADIETTO SPOGLIATOIO - IN METALLO 1 ANTA	1	10,00 %	0,00	0,00	0,00
711	CABINA PER ELEZIONI - IN LEGNO 3 ANTE	1	10,00 %	0,00	0,00	0,00
712	CABINA PER ELEZIONI - IN LEGNO 3 ANTE	1	10,00 %	0,00	0,00	0,00
713	CABINA PER ELEZIONI - IN LEGNO 3 ANTE	1	10,00 %	0,00	0,00	0,00
714	CABINA PER ELEZIONI - IN LEGNO 3 ANTE	1	10,00 %	0,00	0,00	0,00
715	CABINA PER ELEZIONI - IN LEGNO 3 ANTE	1	10,00 %	0,00	0,00	0,00
716	CABINA PER ELEZIONI - IN LEGNO 3 ANTE	1	10,00 %	0,00	0,00	0,00
717	CABINA PER ELEZIONI - IN LEGNO 3 ANTE	1	10,00 %	0,00	0,00	0,00
718	CABINA PER ELEZIONI - IN LEGNO 3 ANTE	1	10,00 %	0,00	0,00	0,00
719	TRANSENNA - IN METALLO	6	5,00 %	0,00	0,00	0,00
720	CABINA PER ELEZIONI - IN LEGNO 3 ANTE	1	10,00 %	0,00	0,00	0,00
721	CABINA PER ELEZIONI - IN LEGNO 3 ANTE	1	10,00 %	0,00	0,00	0,00
722	CABINA PER ELEZIONI - IN LEGNO 3 ANTE	1	10,00 %	0,00	0,00	0,00
723	CABINA PER ELEZIONI - IN METALLO 3 ANTE	1	10,00 %	0,00	0,00	0,00
724	CABINA PER ELEZIONI - IN METALLO 3 ANTE	1	10,00 %	0,00	0,00	0,00
725	CABINA PER ELEZIONI - IN METALLO 3 ANTE	1	10,00 %	0,00	0,00	0,00
726	BACHECA - IN LEGNO CON PIEDISTALLO	1	10,00 %	0,00	0,00	0,00
727	BACHECA - IN LEGNO CON PIEDISTALLO	1	10,00 %	0,00	0,00	0,00
728	CASSA ACUSTICA - LEM	1	5,00 %	0,00	0,00	0,00
729	CASSA ACUSTICA - LEM	1	5,00 %	0,00	0,00	0,00
730	MIXER - LEM	1	5,00 %	0,00	0,00	0,00
731	MICROFONO	1	5,00 %	0,00	0,00	0,00
732	ASTA PORTA MICROFONO	1	5,00 %	0,00	0,00	0,00
733	ASTA PORTA MICROFONO	1	5,00 %	0,00	0,00	0,00
734	SCAFFALATURA IN METALLO - CM.400X40X250	1	20,00 %	0,00	0,00	0,00
735	SCAFFALATURA IN METALLO - CM.600X40X250	1	20,00 %	0,00	0,00	0,00
736	SCAFFALATURA IN METALLO - CM.100X40X250	1	20,00 %	0,00	0,00	0,00
737	SCAFFALATURA IN METALLO - CM.300X40X250	1	20,00 %	0,00	0,00	0,00
738	SERBATOIO - PER GASOLIO	1	5,00 %	0,00	0,00	0,00
739	IDROPULTRICE - KARCHER	1	5,00 %	0,00	0,00	0,00
740	SPARGISALE - PER TRATTORE LANDINI	1	5,00 %	0,00	0,00	0,00
741	FORCA - PER BOBCAT	1	5,00 %	0,00	0,00	0,00
742	SCALA IN METALLO - ALLUMINIO 3 ELEMENTI	1	5,00 %	0,00	0,00	0,00
743	SPARGISALE - PER PORTER	1	5,00 %	0,00	0,00	0,00
744	PANNELLO ELETTORALE - IN METALLO CM.200X200	75	5,00 %	0,00	0,00	0,00
745	TELEVISORE - SCHAUB LORENZ	1	5,00 %	350,00	332,50	17,50
746	LETTORE DVD - LG (MALFUNZIONANTE)	1	5,00 %	150,00	142,50	7,50
747	PANNELLO PER ESPOSIZIONE - BIOSTRATO	1	10,00 %	0,00	0,00	0,00
748	ESPOSITORE - VERTICALE IN LEGNO	1	10,00 %	0,00	0,00	0,00
751	TAVOLO IN LEGNO - CM.270X160	1	10,00 %	0,00	0,00	0,00
752	TAVOLO IN LEGNO - CM.180X80	1	10,00 %	0,00	0,00	0,00
753	SCAFFALATURA IN LEGNO - CM.150X31X200 PER ESPOSIZIONI	1	10,00 %	0,00	0,00	0,00
754	SCAFFALATURA IN LEGNO - CM.150X31X200 PER ESPOSIZIONI	1	10,00 %	0,00	0,00	0,00
755	SCAFFALATURA IN LEGNO - CM.150X31X200 PER ESPOSIZIONI	1	10,00 %	0,00	0,00	0,00
756	SEDIA IN METALLO E STOFFA - VERDE CON BRACCIOLI	1	20,00 %	0,00	0,00	0,00
757	SEDIA IN METALLO E STOFFA - VERDE CON BRACCIOLI	1	20,00 %	0,00	0,00	0,00

<i>Etich.</i>	<i>Descrizione</i>	<i>Q.tà</i>	<i>%Ammort.</i>	<i>Valore</i>	<i>Fondo</i>	<i>Residuo</i>
758	SEDIA IN METALLO E STOFFA - VERDE CON BRACCIOLI	1	20,00 %	0,00	0,00	0,00
759	SEDIA IN METALLO E STOFFA - VERDE CON BRACCIOLI	1	20,00 %	0,00	0,00	0,00
760	SEDIA IN METALLO E STOFFA - VERDE CON BRACCIOLI	1	20,00 %	0,00	0,00	0,00
761	SEDIA IN METALLO E STOFFA - VERDE CON BRACCIOLI	1	20,00 %	0,00	0,00	0,00
762	SEDIA IN METALLO E STOFFA - VERDE CON BRACCIOLI	1	20,00 %	0,00	0,00	0,00
763	SEDIA IN METALLO E STOFFA - VERDE CON BRACCIOLI	1	20,00 %	0,00	0,00	0,00
764	SEDIA IN METALLO E STOFFA - VERDE CON BRACCIOLI	1	20,00 %	0,00	0,00	0,00
765	SEDIA IN METALLO E STOFFA - VERDE CON BRACCIOLI	1	20,00 %	0,00	0,00	0,00
766	SEDIA IN METALLO E STOFFA - VERDE CON BRACCIOLI	1	20,00 %	0,00	0,00	0,00
767	SEDIA IN METALLO E STOFFA - VERDE CON BRACCIOLI	1	20,00 %	0,00	0,00	0,00
768	SEDIA IN METALLO E STOFFA - VERDE CON BRACCIOLI	1	20,00 %	0,00	0,00	0,00
769	SEDIA IN METALLO E STOFFA - VERDE CON BRACCIOLI	1	20,00 %	0,00	0,00	0,00
770	SEDIA IN METALLO E STOFFA - VERDE CON BRACCIOLI	1	20,00 %	0,00	0,00	0,00
771	SEDIA IN METALLO E STOFFA - VERDE CON BRACCIOLI	1	20,00 %	0,00	0,00	0,00
772	SEDIA IN METALLO E STOFFA - VERDE CON BRACCIOLI	1	20,00 %	0,00	0,00	0,00
773	SEDIA IN METALLO E STOFFA - VERDE CON BRACCIOLI	1	20,00 %	0,00	0,00	0,00
774	SEDIA IN METALLO E STOFFA - VERDE CON BRACCIOLI	1	20,00 %	0,00	0,00	0,00
775	SEDIA IN METALLO E STOFFA - VERDE CON BRACCIOLI	1	20,00 %	0,00	0,00	0,00
776	SEDIA IN METALLO E STOFFA - VERDE CON BRACCIOLI	1	20,00 %	0,00	0,00	0,00
777	SEDIA IN METALLO E STOFFA - VERDE CON BRACCIOLI	1	20,00 %	0,00	0,00	0,00
778	SEDIA IN METALLO E STOFFA - VERDE CON BRACCIOLI	1	20,00 %	0,00	0,00	0,00
779	SEDIA IN METALLO E STOFFA - VERDE CON BRACCIOLI	1	20,00 %	0,00	0,00	0,00
780	TAVOLO IN LEGNO - CM.180X80	1	10,00 %	0,00	0,00	0,00
781	ESPOSITORE - IN LEGNO CON RIPIANO IN VETRO	1	10,00 %	0,00	0,00	0,00
782	ESPOSITORE - VERTICALE IN LEGNO	1	10,00 %	0,00	0,00	0,00
783	TELEVISORE - SCHAUB LORENZ	1	5,00 %	350,00	332,50	17,50
784	LETTORE DVD - LG (MALFUNZIONANTE)	1	5,00 %	150,00	142,50	7,50
785	ESPOSITORE - VERTICALE IN LEGNO CON PANNELLO BIOSTRATO	1	10,00 %	305,50	305,50	0,00
786	ESPOSITORE - VERTICALE IN LEGNO CON PANNELLO BIOSTRATO	1	10,00 %	305,50	305,50	0,00
787	SEDIA IN METALLO E STOFFA - VERDE CON BRACCIOLI	1	20,00 %	0,00	0,00	0,00
788	SEDIA IN METALLO E STOFFA - VERDE CON BRACCIOLI	1	20,00 %	0,00	0,00	0,00
789	SEDIA IN METALLO E STOFFA - VERDE CON BRACCIOLI	1	20,00 %	0,00	0,00	0,00
790	SEDIA IN METALLO E STOFFA - VERDE CON BRACCIOLI	1	20,00 %	0,00	0,00	0,00
791	SEDIA IN METALLO E STOFFA - VERDE CON BRACCIOLI	1	20,00 %	0,00	0,00	0,00
792	SEDIA IN METALLO E STOFFA - VERDE CON BRACCIOLI	1	20,00 %	0,00	0,00	0,00
793	SEDIA IN METALLO E STOFFA - VERDE CON BRACCIOLI	1	20,00 %	0,00	0,00	0,00
794	SEDIA IN METALLO E STOFFA - VERDE CON BRACCIOLI	1	20,00 %	0,00	0,00	0,00
795	SEDIA IN METALLO E STOFFA - VERDE CON BRACCIOLI	1	20,00 %	0,00	0,00	0,00
796	SEDIA IN METALLO E STOFFA - VERDE CON BRACCIOLI	1	20,00 %	0,00	0,00	0,00
797	ESPOSITORE - VERTICALE IN LEGNO CON PANNELLO BIOSTRATO	1	10,00 %	305,50	305,50	0,00
798	ESPOSITORE - VERTICALE IN LEGNO CON PANNELLO BIOSTRATO	1	10,00 %	305,50	305,50	0,00
799	ESPOSITORE - VERTICALE IN LEGNO CON PANNELLO BIOSTRATO	1	10,00 %	305,50	305,50	0,00
800	ESPOSITORE - VERTICALE IN LEGNO CON PANNELLO BIOSTRATO	1	10,00 %	305,50	305,50	0,00
801	ESPOSITORE - IN LEGNO CON RIPIANO IN VETRO	1	10,00 %	0,00	0,00	0,00
802	ESPOSITORE - IN LEGNO CON RIPIANO IN VETRO	1	10,00 %	0,00	0,00	0,00
803	ESPOSITORE - IN LEGNO CON RIPIANO IN VETRO	1	10,00 %	0,00	0,00	0,00
804	ESPOSITORE - IN LEGNO CON RIPIANO IN VETRO	1	10,00 %	0,00	0,00	0,00
805	ESPOSITORE - IN LEGNO CON RIPIANO IN VETRO	1	10,00 %	0,00	0,00	0,00
806	ESPOSITORE - IN LEGNO CON RIPIANO IN VETRO	1	10,00 %	0,00	0,00	0,00

<i>Etich.</i>	<i>Descrizione</i>	<i>Q.tà</i>	<i>%Ammort.</i>	<i>Valore</i>	<i>Fondo</i>	<i>Residuo</i>
807	ESPOSITORE - IN LEGNO	1	10,00 %	0,00	0,00	0,00
808	ESPOSITORE - IN LEGNO CON COPERCHIO IN VETRO	1	10,00 %	0,00	0,00	0,00
809	ESPOSITORE - IN LEGNO CON COPERCHIO IN VETRO	1	10,00 %	0,00	0,00	0,00
810	SCAFFALATURA IN LEGNO - CM.140X50X210 PER ESPOSIZIONI	1	10,00 %	0,00	0,00	0,00
811	SCAFFALATURA IN LEGNO - CM.140X50X210 PER ESPOSIZIONI	1	10,00 %	0,00	0,00	0,00
812	SCAFFALATURA IN LEGNO - CM.140X50X210 PER ESPOSIZIONI	1	10,00 %	0,00	0,00	0,00
813	SCAFFALATURA IN LEGNO - CM.140X50X210 PER ESPOSIZIONI	1	10,00 %	0,00	0,00	0,00
814	SCAFFALATURA IN LEGNO - CM.140X50X210 PER ESPOSIZIONI	1	10,00 %	0,00	0,00	0,00
815	SCAFFALATURA IN LEGNO - CM.140X50X210 PER ESPOSIZIONI	1	10,00 %	0,00	0,00	0,00
816	SCAFFALATURA IN LEGNO - CM.140X50X210 PER ESPOSIZIONI	1	10,00 %	0,00	0,00	0,00
817	SCAFFALATURA IN LEGNO - CM.140X50X210 PER ESPOSIZIONI	1	10,00 %	0,00	0,00	0,00
818	PANNELLO PER ESPOSIZIONE - IN LEGNO E TELO	1	10,00 %	0,00	0,00	0,00
819	ESPOSITORE - VERTICALE IN LEGNO CON PANNELLO BIOSTRATO	1	10,00 %	305,50	305,50	0,00
820	ESPOSITORE - VERTICALE IN LEGNO CON PANNELLO BIOSTRATO	1	10,00 %	305,50	305,50	0,00
821	TAVOLO IN LEGNO - CM.180X80 1 CASSETTO	1	10,00 %	0,00	0,00	0,00
822	ESPOSITORE - VERTICALE IN LEGNO CON PANNELLO BIOSTRATO	1	10,00 %	305,50	305,50	0,00
823	ESPOSITORE - VERTICALE IN LEGNO CON PANNELLO BIOSTRATO	1	10,00 %	305,50	305,50	0,00
824	PEDANA - IN LEGNO COMPOSTA DA 6 PEZZI	1	10,00 %	0,00	0,00	0,00
825	ESPOSITORE - VERTICALE IN LEGNO CON PANNELLO BIOSTRATO	1	10,00 %	305,50	305,50	0,00
826	ESPOSITORE - VERTICALE IN LEGNO CON PANNELLO BIOSTRATO	1	10,00 %	305,50	305,50	0,00
827	ESPOSITORE - VERTICALE IN LEGNO CON PANNELLO BIOSTRATO	1	10,00 %	305,50	305,50	0,00
828	ESPOSITORE - VERTICALE IN LEGNO CON PANNELLO BIOSTRATO	1	10,00 %	305,50	305,50	0,00
829	ESPOSITORE - IN LEGNO CON RIPIANO IN VETRO	1	10,00 %	0,00	0,00	0,00
830	ESPOSITORE - IN LEGNO CON RIPIANO IN VETRO	1	10,00 %	0,00	0,00	0,00
831	SEDIA IN METALLO E STOFFA - VERDE CON BRACCIOLI	1	20,00 %	0,00	0,00	0,00
832	SEDIA IN METALLO E STOFFA - VERDE CON BRACCIOLI	1	20,00 %	0,00	0,00	0,00
833	SCALA A CARRELLO	1	5,00 %	0,00	0,00	0,00
834	SCALA A CARRELLO - IN ALLUMINIO 11 GRADINI	1	5,00 %	0,00	0,00	0,00
835	SCALA A CARRELLO - IN ALLUMINIO 14 GRADINI	1	5,00 %	0,00	0,00	0,00
836	SCALA A CARRELLO - IN FERRO 7 GRADINI	1	5,00 %	0,00	0,00	0,00
837	SCALA A CARRELLO - IN FERRO 10 GRADINI	1	5,00 %	0,00	0,00	0,00
838	SCALA A CARRELLO	1	5,00 %	0,00	0,00	0,00
839	ARMADIO IN LAMINATO - CM.104X45X200 10 ANTE 2 CASELLE	1	20,00 %	0,00	0,00	0,00
840	ARMADIO IN LAMINATO - CM.104X45X185 2 ANTE 1 VANO	1	20,00 %	0,00	0,00	0,00
841	ARMADIO IN LAMINATO - CM.104X45X150 9 CASELLE	1	20,00 %	0,00	0,00	0,00
842	LAVAGNA A MURO	1	10,00 %	0,00	0,00	0,00
843	CATTEDRA - 2 CASSETTI	1	10,00 %	0,00	0,00	0,00
844	BACHECA - IN LEGNO E SUGHERO	1	10,00 %	0,00	0,00	0,00
845	ARMADIO IN LAMINATO - CM.104X45X185 2 ANTE 1 VANO	1	20,00 %	0,00	0,00	0,00
846	ARMADIO IN LAMINATO - CM.104X45X150 9 CASELLE	1	20,00 %	0,00	0,00	0,00
847	ARMADIO IN LAMINATO - CM.104X45X150 9 CASELLE	1	20,00 %	0,00	0,00	0,00
848	LAVAGNA A MURO	1	10,00 %	0,00	0,00	0,00
849	CATTEDRA - 2 CASSETTI	1	10,00 %	0,00	0,00	0,00
850	BACHECA - IN LEGNO E SUGHERO	1	10,00 %	0,00	0,00	0,00
851	TAVOLO IN METALLO E LAMINATO - CM.70X70	1	10,00 %	0,00	0,00	0,00
852	TAVOLO IN METALLO E LAMINATO - CM.70X70	1	10,00 %	0,00	0,00	0,00
853	BANCHINO SCUOLA - MONOPOSTO RETTANGOLARE	78	10,00 %	0,00	0,00	0,00
854	ARMADIO IN LAMINATO - CM.104X45X185 2 ANTE 1 VANO	1	20,00 %	0,00	0,00	0,00
855	ARMADIO IN LAMINATO - CM.104X45X150 9 CASELLE	1	20,00 %	0,00	0,00	0,00

<i>Etich.</i>	<i>Descrizione</i>	<i>Q.tà</i>	<i>%Ammort.</i>	<i>Valore</i>	<i>Fondo</i>	<i>Residuo</i>
856	ARMADIO IN LAMINATO - CM.100X45X150 2 ANTE	1	20,00 %	0,00	0,00	0,00
857	LAVAGNA A MURO	1	10,00 %	0,00	0,00	0,00
858	CATTEDRA - 2 CASSETTI	1	10,00 %	0,00	0,00	0,00
859	BACHECA - IN LEGNO E SUGHERO	1	10,00 %	0,00	0,00	0,00
860	TAVOLO IN METALLO E LAMINATO - CM.70X70	1	10,00 %	0,00	0,00	0,00
861	TAVOLO IN METALLO E LAMINATO - CM.70X70	1	10,00 %	0,00	0,00	0,00
862	TAVOLO IN METALLO E LAMINATO - CM.70X70	1	10,00 %	0,00	0,00	0,00
863	TAVOLO IN METALLO E LAMINATO - CM.70X70	1	10,00 %	0,00	0,00	0,00
864	TAVOLO IN METALLO E LAMINATO - CM.70X70	1	10,00 %	0,00	0,00	0,00
865	TAVOLO IN METALLO E LAMINATO - CM.70X70	1	10,00 %	0,00	0,00	0,00
866	TAVOLO IN METALLO E LAMINATO - CM.70X70	1	10,00 %	0,00	0,00	0,00
867	TAVOLO IN METALLO E LAMINATO - CM.70X70	1	10,00 %	0,00	0,00	0,00
868	TAVOLO IN METALLO E LAMINATO - CM.70X70	1	10,00 %	0,00	0,00	0,00
869	TAVOLO IN METALLO E LAMINATO - CM.70X70	1	10,00 %	0,00	0,00	0,00
870	ARMADIO IN LAMINATO - CM.104X45X185 2 ANTE 1 VANO	1	20,00 %	0,00	0,00	0,00
871	ARMADIO IN LAMINATO - CM.104X45X150 9 CASELLE	1	20,00 %	0,00	0,00	0,00
872	ARMADIO IN LAMINATO - CM.104X45X150 9 CASELLE	1	20,00 %	0,00	0,00	0,00
873	LAVAGNA A MURO	1	10,00 %	0,00	0,00	0,00
874	CATTEDRA - 2 CASSETTI	1	10,00 %	0,00	0,00	0,00
875	BACHECA - IN LEGNO E SUGHERO	1	10,00 %	0,00	0,00	0,00
876	MOBILE IN LAMINATO - CM.100X40X90 2 ANTE	1	10,00 %	0,00	0,00	0,00
877	SEDIA SCUOLA - SCOCCA IN FAGGIO	140	10,00 %	0,00	0,00	0,00
878	TAVOLO IN METALLO E LAMINATO - CM.70X70	1	10,00 %	0,00	0,00	0,00
879	TAVOLO IN LAMINATO - CM.100X60	1	10,00 %	0,00	0,00	0,00
880	ARMADIO IN LAMINATO - CM.104X45X185 2 ANTE 1 VANO	1	20,00 %	0,00	0,00	0,00
881	ARMADIO IN LAMINATO - CM.104X45X150 9 CASELLE	1	20,00 %	0,00	0,00	0,00
882	ARMADIO IN LAMINATO - CM.104X45X150 9 CASELLE	1	20,00 %	0,00	0,00	0,00
883	LAVAGNA A MURO	1	10,00 %	0,00	0,00	0,00
884	CATTEDRA - 2 CASSETTI	1	10,00 %	0,00	0,00	0,00
885	BACHECA - IN LEGNO E SUGHERO	1	10,00 %	0,00	0,00	0,00
886	TAVOLO IN METALLO E LAMINATO - CM.70X70	1	10,00 %	0,00	0,00	0,00
887	TAVOLO PORTA COMPUTER - IN METALLO E LAMINATO DOPPIA POSTAZIONE	1	20,00 %	0,00	0,00	0,00
888	TAVOLO PORTA COMPUTER - IN METALLO E LAMINATO DOPPIA POSTAZIONE	1	20,00 %	0,00	0,00	0,00
889	TAVOLO PORTA COMPUTER - IN METALLO E LAMINATO DOPPIA POSTAZIONE	1	20,00 %	0,00	0,00	0,00
890	TAVOLO PORTA COMPUTER - IN METALLO E LAMINATO DOPPIA POSTAZIONE	1	20,00 %	0,00	0,00	0,00
891	TAVOLO PORTA COMPUTER - IN METALLO E LAMINATO DOPPIA POSTAZIONE	1	20,00 %	0,00	0,00	0,00
892	TAVOLO PORTA COMPUTER - IN METALLO E LAMINATO DOPPIA POSTAZIONE	1	20,00 %	0,00	0,00	0,00
893	CATTEDRA - 2 CASSETTI	1	10,00 %	0,00	0,00	0,00
894	ARMADIO IN LAMINATO - CM.104X45X200 2 ANTE	1	20,00 %	0,00	0,00	0,00
895	CATTEDRA - 2 CASSETTI	1	10,00 %	0,00	0,00	0,00
896	SCRIVANIA METALLO E LAMINATO - CM.180X90	1	20,00 %	0,00	0,00	0,00
897	SEDIA IN METALLO E SIMILPELLE - NERA	1	10,00 %	0,00	0,00	0,00
898	SEDIA IN METALLO E SIMILPELLE - NERA	1	10,00 %	0,00	0,00	0,00
899	SCAFFALATURA IN METALLO - CM.100X40X190	1	20,00 %	0,00	0,00	0,00
900	ARMADIO IN METALLO - CM.60X40X175 1 ANTA	1	20,00 %	0,00	0,00	0,00
901	SCOPA ELETTRICA - BOSCH	1	5,00 %	0,00	0,00	0,00
902	CASSETTA MEDICINALI	1	5,00 %	0,00	0,00	0,00
903	LIBRERIA - IN LEGNO CM.255X30X135	1	10,00 %	0,00	0,00	0,00
904	ARMADIO IN LAMINATO - CM.104X45X200 4 ANTE	1	20,00 %	0,00	0,00	0,00

<i>Etich.</i>	<i>Descrizione</i>	<i>Q.tà</i>	<i>%Ammort.</i>	<i>Valore</i>	<i>Fondo</i>	<i>Residuo</i>
905	TAVOLO IN LEGNO - CIRCOLARE DIAM.CM.100	1	10,00 %	0,00	0,00	0,00
906	TAVOLO IN METALLO E LAMINATO - CM.70X70	1	10,00 %	0,00	0,00	0,00
907	TAVOLO IN METALLO E LAMINATO - CM.70X70	1	10,00 %	0,00	0,00	0,00
908	TAVOLO IN METALLO E LAMINATO - CM.70X70	1	10,00 %	0,00	0,00	0,00
909	TAVOLO IN METALLO E LAMINATO - CM.70X70	1	10,00 %	0,00	0,00	0,00
910	SEDIA SCUOLA - SCOCCA IN FAGGIO PER INSEGNANTI	5	10,00 %	0,00	0,00	0,00
911	TAVOLO IN METALLO E LAMINATO - CM.70X70	1	10,00 %	0,00	0,00	0,00
912	POLTRONCINA GIREVOLE - AZZURRA CON BRACCIOLI	1	20,00 %	0,00	0,00	0,00
913	LAVAGNA A MURO	1	10,00 %	0,00	0,00	0,00
914	TAVOLO IN LEGNO - CIRCOLARE DIAM.CM.100	1	10,00 %	0,00	0,00	0,00
915	SCRIVANIA IN LEGNO - CM.140X80	1	20,00 %	0,00	0,00	0,00
916	CASSETTIERA - SU RUOTE 3 CASSETTI	1	20,00 %	0,00	0,00	0,00
917	LIBRERIA - IN LEGNO E METALLO CM.265X30X200	1	10,00 %	0,00	0,00	0,00
918	TAVOLO IN METALLO E LAMINATO - CM.70X70	1	10,00 %	0,00	0,00	0,00
919	TAVOLO IN METALLO E LAMINATO - CM.70X70	1	10,00 %	0,00	0,00	0,00
920	TAVOLO IN METALLO E LAMINATO - CM.70X70	1	10,00 %	0,00	0,00	0,00
921	MOBILE CUCINA - INOX CM.150X70X85 2 ANTE SCORREVOLI	1	5,00 %	0,00	0,00	0,00
922	MOBILE CUCINA - INOX CM.150X70X85 2 ANTE SCORREVOLI	1	5,00 %	0,00	0,00	0,00
923	LAVELLO - INOX 2 VASCHE E SGOCCIOLATOIO 2 ANTE SCORREVOLI	1	5,00 %	0,00	0,00	0,00
924	LAVASTOVIGLIE - F94	1	5,00 %	0,00	0,00	0,00
925	CARRELLO CUCINA - INOX 2 RIPIANI	1	5,00 %	0,00	0,00	0,00
926	CARRELLO CUCINA - INOX 2 RIPIANI	1	5,00 %	0,00	0,00	0,00
927	TAVOLO IN METALLO E LAMINATO - CM.120X80	1	10,00 %	0,00	0,00	0,00
928	TAVOLO IN METALLO E LAMINATO - CM.120X80	1	10,00 %	0,00	0,00	0,00
929	TAVOLO IN METALLO E LAMINATO - CM.120X80	1	10,00 %	0,00	0,00	0,00
930	TAVOLO IN METALLO E LAMINATO - CM.120X80	1	10,00 %	0,00	0,00	0,00
931	TAVOLO IN METALLO E LAMINATO - CM.120X80	1	10,00 %	0,00	0,00	0,00
932	TAVOLO IN METALLO E LAMINATO - CM.120X80	1	10,00 %	0,00	0,00	0,00
933	TAVOLO IN METALLO E LAMINATO - CM.120X80	1	10,00 %	0,00	0,00	0,00
934	TAVOLO IN METALLO E LAMINATO - CM.120X80	1	10,00 %	0,00	0,00	0,00
935	TAVOLO IN METALLO E LAMINATO - CM.120X80	1	10,00 %	0,00	0,00	0,00
936	TAVOLO IN METALLO E LAMINATO - CM.160X80	1	10,00 %	0,00	0,00	0,00
937	TAVOLO IN METALLO E LAMINATO - CM.180X80	1	10,00 %	0,00	0,00	0,00
938	TAVOLO IN METALLO E LAMINATO - CM.70X70	1	10,00 %	0,00	0,00	0,00
939	TAVOLO IN METALLO E LAMINATO - CM.70X70	1	10,00 %	0,00	0,00	0,00
940	TAVOLO IN METALLO E LAMINATO - CM.70X70	1	10,00 %	0,00	0,00	0,00
941	ARMADIO IN LAMINATO - CM.104X45X200 4 ANTE	1	20,00 %	0,00	0,00	0,00
942	SEDIA SCUOLA - SCOCCA IN FAGGIO	50	10,00 %	0,00	0,00	0,00
943	SCALA IN METALLO - ALLUMINIO 10 GRADINI	1	5,00 %	0,00	0,00	0,00
944	APPENDIABITI A MURO - IN LAMINATO	10	10,00 %	0,00	0,00	0,00
945	APPENDIABITI A MURO - IN LAMINATO A 2 POSTI	3	10,00 %	0,00	0,00	0,00
946	TAVOLO ASILO - IN METALLO E LAMINATO QUADRATO	2	10,00 %	0,00	0,00	0,00
947	PORTAOMBRELLI - IN METALLO	7	10,00 %	0,00	0,00	0,00
948	SEDIA GIREVOLE - SCOCCA IN FAGGIO	11	20,00 %	0,00	0,00	0,00
949	SEDIA SCUOLA - SCOCCA IN PLASTICA	10	10,00 %	0,00	0,00	0,00
950	SEDIA IN LEGNO - CON TESSUTO BLU	4	10,00 %	0,00	0,00	0,00
951	TAVOLO IN METALLO E LAMINATO - CM.130X70	1	10,00 %	0,00	0,00	0,00
952	TAVOLO IN METALLO E LAMINATO - CM.130X70	1	10,00 %	0,00	0,00	0,00
953	TAVOLO IN METALLO E LAMINATO - CM.130X70	1	10,00 %	0,00	0,00	0,00

<i>Etich.</i>	<i>Descrizione</i>	<i>Q.tà</i>	<i>%Ammort.</i>	<i>Valore</i>	<i>Fondo</i>	<i>Residuo</i>
954	TAVOLO IN METALLO E LAMINATO - CM.130X70	1	10,00 %	0,00	0,00	0,00
955	TAVOLO IN METALLO E LAMINATO - CM.130X70	1	10,00 %	0,00	0,00	0,00
956	SEDIA IN METALLO E SIMILPELLE - NERA	1	10,00 %	0,00	0,00	0,00
957	SEDIA IN METALLO E STOFFA - CELESTE	1	20,00 %	0,00	0,00	0,00
958	SEDIA IN METALLO E STOFFA - CELESTE	1	20,00 %	0,00	0,00	0,00
959	SEDIA IN METALLO E STOFFA - CELESTE	1	20,00 %	0,00	0,00	0,00
960	SEDIA IN METALLO E STOFFA - CELESTE	1	20,00 %	0,00	0,00	0,00
961	SEDIA IN METALLO E STOFFA - CELESTE	1	20,00 %	0,00	0,00	0,00
962	SEDIA IN METALLO E STOFFA - CELESTE	1	20,00 %	0,00	0,00	0,00
963	SEDIA IN METALLO E STOFFA - CELESTE	1	20,00 %	0,00	0,00	0,00
964	SEDIA IN METALLO E STOFFA - CELESTE	1	20,00 %	0,00	0,00	0,00
965	SEDIA IN METALLO E STOFFA - CELESTE	1	20,00 %	0,00	0,00	0,00
966	SEDIA IN METALLO E STOFFA - CELESTE	1	20,00 %	0,00	0,00	0,00
968	VIDEO PER PERSONAL COMPUTER - HP VS17E 17"	1	25,00 %	0,00	0,00	0,00
969	STAMPANTE PER COMPUTER - LEXMARK 4506	1	20,00 %	0,00	0,00	0,00
970	LAMPADA DA TAVOLO	1	5,00 %	0,00	0,00	0,00
971	SCANNER - CANON CANOSCAN D646UEX	1	25,00 %	0,00	0,00	0,00
972	CARRELLO - DIDATTICO PORTAGIOCHI	1	5,00 %	0,00	0,00	0,00
973	TAVOLO - DA PITTURA 2 ELEMENTI	1	10,00 %	0,00	0,00	0,00
974	TAVOLO IN METALLO E LAMINATO - CM.130X70	1	10,00 %	0,00	0,00	0,00
975	MOBILE IN LAMINATO - CM.124X33X120 7 CASELLE 1 VANO	1	10,00 %	0,00	0,00	0,00
976	GIOCO ATTREZZO - CUCINA COMPONIBILE	1	5,00 %	0,00	0,00	0,00
977	SEDIA IN METALLO E STOFFA - CELESTE	1	20,00 %	0,00	0,00	0,00
978	SEDIA IN METALLO E STOFFA - CELESTE	1	20,00 %	0,00	0,00	0,00
979	SEDIA IN METALLO E STOFFA - CELESTE	1	20,00 %	0,00	0,00	0,00
980	SEDIA IN METALLO E STOFFA - CELESTE	1	20,00 %	0,00	0,00	0,00
981	SEDIA IN METALLO E STOFFA - CELESTE	1	20,00 %	0,00	0,00	0,00
982	SEDIA IN METALLO E STOFFA - CELESTE	1	20,00 %	0,00	0,00	0,00
983	SEDIA IN METALLO E STOFFA - CELESTE	1	20,00 %	0,00	0,00	0,00
984	SEDIA IN METALLO E STOFFA - CELESTE	1	20,00 %	0,00	0,00	0,00
985	SEDIA IN METALLO E STOFFA - CELESTE	1	20,00 %	0,00	0,00	0,00
986	SEDIA IN METALLO E STOFFA - CELESTE	1	20,00 %	0,00	0,00	0,00
987	SEDIA IN METALLO E STOFFA - CELESTE	1	20,00 %	0,00	0,00	0,00
988	LAVAGNA A CAVALLETTO	1	5,00 %	0,00	0,00	0,00
989	TAVOLO IN METALLO E LAMINATO - CM.200X95	1	10,00 %	0,00	0,00	0,00
990	SEDIA IN METALLO E STOFFA - CELESTE	1	20,00 %	0,00	0,00	0,00
991	GIOCO ATTREZZO - PISCINA CON PALLE	1	5,00 %	0,00	0,00	0,00
992	GIOCO ATTREZZO - SET DI GIOCHI MORBIDI	1	5,00 %	0,00	0,00	0,00
993	FILA DI POLTRONCINE - IN VELLUTO BORDEAUX E LEGNO 2 SEDUTE	1	10,00 %	0,00	0,00	0,00
994	SEDIA IN METALLO E STOFFA - CELESTE	1	20,00 %	0,00	0,00	0,00
995	SEDIA IN METALLO E STOFFA - CELESTE	1	20,00 %	0,00	0,00	0,00
996	SEDIA IN METALLO E STOFFA - CELESTE	1	20,00 %	0,00	0,00	0,00
997	SEDIA IN METALLO E STOFFA - CELESTE	1	20,00 %	0,00	0,00	0,00
998	SEDIA IN METALLO E STOFFA - CELESTE	1	20,00 %	0,00	0,00	0,00
999	SEDIA IN METALLO E STOFFA - CELESTE	1	20,00 %	0,00	0,00	0,00
1000	TAVOLO IN METALLO E LAMINATO - CM.130X70	1	10,00 %	0,00	0,00	0,00
1001	BANCONE - IN LEGNO PER STRUTTURE AUDIO-VIDEO	1	5,00 %	0,00	0,00	0,00
1002	MOBILE IN LEGNO - AD ANGOLO 4 ANTE 4 VANI	1	10,00 %	0,00	0,00	0,00
1003	FILA DI POLTRONCINE - IN VELLUTO BORDEAUX E LEGNO 2 SEDUTE	1	10,00 %	0,00	0,00	0,00

<i>Etich.</i>	<i>Descrizione</i>	<i>Q.tà</i>	<i>%Ammort.</i>	<i>Valore</i>	<i>Fondo</i>	<i>Residuo</i>
1004	FILA DI POLTRONCINE - IN VELLUTO BORDEAUX E LEGNO 2 SEDUTE	1	10,00 %	0,00	0,00	0,00
1005	FILA DI POLTRONCINE - IN VELLUTO BORDEAUX E LEGNO 2 SEDUTE	1	10,00 %	0,00	0,00	0,00
1006	FILA DI POLTRONCINE - IN VELLUTO BORDEAUX E LEGNO 3 SEDUTE	1	10,00 %	0,00	0,00	0,00
1007	FILA DI POLTRONCINE - IN VELLUTO BORDEAUX E LEGNO 3 SEDUTE	1	10,00 %	0,00	0,00	0,00
1008	FILA DI POLTRONCINE - IN VELLUTO BORDEAUX E LEGNO 3 SEDUTE	1	10,00 %	0,00	0,00	0,00
1009	FILA DI POLTRONCINE - IN VELLUTO BORDEAUX E LEGNO 3 SEDUTE	1	10,00 %	0,00	0,00	0,00
1010	FILA DI POLTRONCINE - IN VELLUTO BORDEAUX E LEGNO 3 SEDUTE	1	10,00 %	0,00	0,00	0,00
1011	FILA DI POLTRONCINE - IN VELLUTO BORDEAUX E LEGNO 3 SEDUTE	1	10,00 %	0,00	0,00	0,00
1012	FILA DI POLTRONCINE - IN VELLUTO BORDEAUX E LEGNO 3 SEDUTE	1	10,00 %	0,00	0,00	0,00
1013	FILA DI POLTRONCINE - IN VELLUTO BORDEAUX E LEGNO 3 SEDUTE	1	10,00 %	0,00	0,00	0,00
1014	FILA DI POLTRONCINE - IN VELLUTO BORDEAUX E LEGNO 3 SEDUTE	1	10,00 %	0,00	0,00	0,00
1015	FILA DI POLTRONCINE - IN VELLUTO BORDEAUX E LEGNO 3 SEDUTE	1	10,00 %	0,00	0,00	0,00
1016	FILA DI POLTRONCINE - IN VELLUTO BORDEAUX E LEGNO 3 SEDUTE	1	10,00 %	0,00	0,00	0,00
1017	FILA DI POLTRONCINE - IN VELLUTO BORDEAUX E LEGNO 3 SEDUTE	1	10,00 %	0,00	0,00	0,00
1018	FILA DI POLTRONCINE - IN VELLUTO BORDEAUX E LEGNO 3 SEDUTE	1	10,00 %	0,00	0,00	0,00
1019	FILA DI POLTRONCINE - IN VELLUTO BORDEAUX E LEGNO 3 SEDUTE	1	10,00 %	0,00	0,00	0,00
1020	FILA DI POLTRONCINE - IN VELLUTO BORDEAUX E LEGNO 3 SEDUTE	1	10,00 %	0,00	0,00	0,00
1021	FILA DI POLTRONCINE - IN VELLUTO BORDEAUX E LEGNO 3 SEDUTE	1	10,00 %	0,00	0,00	0,00
1022	FILA DI POLTRONCINE - IN VELLUTO BORDEAUX E LEGNO 3 SEDUTE	1	10,00 %	0,00	0,00	0,00
1023	FILA DI POLTRONCINE - IN VELLUTO BORDEAUX E LEGNO 3 SEDUTE	1	10,00 %	0,00	0,00	0,00
1024	FILA DI POLTRONCINE - IN VELLUTO BORDEAUX E LEGNO 3 SEDUTE	1	10,00 %	0,00	0,00	0,00
1025	FILA DI POLTRONCINE - IN VELLUTO BORDEAUX E LEGNO 3 SEDUTE	1	10,00 %	0,00	0,00	0,00
1026	TAVOLO ASILO - IN METALLO E LAMINATO ESAGONALE	3	10,00 %	0,00	0,00	0,00
1027	FILA DI POLTRONCINE - IN VELLUTO BORDEAUX E LEGNO 3 SEDUTE	1	10,00 %	0,00	0,00	0,00
1028	FILA DI POLTRONCINE - IN VELLUTO BORDEAUX E LEGNO 3 SEDUTE	1	10,00 %	0,00	0,00	0,00
1029	FILA DI POLTRONCINE - IN VELLUTO BORDEAUX E LEGNO 3 SEDUTE	1	10,00 %	0,00	0,00	0,00
1030	FILA DI POLTRONCINE - IN VELLUTO BORDEAUX E LEGNO 3 SEDUTE	1	10,00 %	0,00	0,00	0,00
1031	FILA DI POLTRONCINE - IN VELLUTO BORDEAUX E LEGNO 3 SEDUTE	1	10,00 %	0,00	0,00	0,00
1032	FILA DI POLTRONCINE - IN VELLUTO BORDEAUX E LEGNO 3 SEDUTE	1	10,00 %	0,00	0,00	0,00
1033	FILA DI POLTRONCINE - IN VELLUTO BORDEAUX E LEGNO 3 SEDUTE	1	10,00 %	0,00	0,00	0,00
1034	FILA DI POLTRONCINE - IN VELLUTO BORDEAUX E LEGNO 3 SEDUTE	1	10,00 %	0,00	0,00	0,00
1035	FILA DI POLTRONCINE - IN VELLUTO BORDEAUX E LEGNO 3 SEDUTE	1	10,00 %	0,00	0,00	0,00
1036	FILA DI POLTRONCINE - IN VELLUTO BORDEAUX E LEGNO 3 SEDUTE	1	10,00 %	0,00	0,00	0,00
1037	FILA DI POLTRONCINE - IN VELLUTO BORDEAUX E LEGNO 3 SEDUTE	1	10,00 %	0,00	0,00	0,00
1038	FILA DI POLTRONCINE - IN VELLUTO BORDEAUX E LEGNO 3 SEDUTE	1	10,00 %	0,00	0,00	0,00
1039	FILA DI POLTRONCINE - IN VELLUTO BORDEAUX E LEGNO 3 SEDUTE	1	10,00 %	0,00	0,00	0,00
1040	FILA DI POLTRONCINE - IN VELLUTO BORDEAUX E LEGNO 3 SEDUTE	1	10,00 %	0,00	0,00	0,00
1041	PALCO IN LEGNO - CON DOPPIA SCALETTA	1	10,00 %	0,00	0,00	0,00
1042	SIPARIO - IN VELLUTO BORDEAUX	1	5,00 %	0,00	0,00	0,00
1043	VIDEOPROIETTORE - HITACHI	1	5,00 %	0,00	0,00	0,00
1044	TELO PER PROIEZIONE - MOTORIZZATO	1	5,00 %	0,00	0,00	0,00
1045	QUINTE - TOT. 6 TENDE NERE	1	5,00 %	0,00	0,00	0,00
1046	PERSONAL COMPUTER - ASUS BAROBONE WXP	1	25,00 %	0,00	0,00	0,00
1047	VIDEO PER PERSONAL COMPUTER - HANNS.G XD191D 19"	1	25,00 %	0,00	0,00	0,00
1048	LETTORE DVD - ALL.TEL DVX-XX500	1	5,00 %	0,00	0,00	0,00
1049	VIDEOREGISTRATORE - FUNAI	1	5,00 %	0,00	0,00	0,00
1050	MIXER - ECLER SAM 512T	1	5,00 %	0,00	0,00	0,00
1051	MICROFONO - RADIO SENNHEISER	1	5,00 %	0,00	0,00	0,00
1052	AMPLIFICATORE - ECLER XPA 3000	1	5,00 %	0,00	0,00	0,00

<i>Etich.</i>	<i>Descrizione</i>	<i>Q.tà</i>	<i>%Ammort.</i>	<i>Valore</i>	<i>Fondo</i>	<i>Residuo</i>
1053	GRUPPO DI CONTINUITA' - SKINTEC ON LITE	1	5,00 %	0,00	0,00	0,00
1054	ASTA PORTA MICROFONO	1	5,00 %	0,00	0,00	0,00
1055	CASSA ACUSTICA - LOGITEC	6	5,00 %	0,00	0,00	0,00
1056	HARDWARE - ARMADIO RACK PENSILE CON CONNESSIONI DI RETE	1	25,00 %	0,00	0,00	0,00
1057	HARDWARE - SWITCH 3COM 24P	1	25,00 %	0,00	0,00	0,00
1058	VIDEO PER PERSONAL COMPUTER - ASUS VH192 19"	1	25,00 %	0,00	0,00	0,00
1059	SEDIA ASILO - SCOCCA IN FAGGIO	15	10,00 %	0,00	0,00	0,00
1060	TAVOLO ASILO - IN METALLO E LAMINATO QUADRATO	1	10,00 %	0,00	0,00	0,00
1061	SGABELLO - PER ASILO IN LEGNO	5	10,00 %	0,00	0,00	0,00
1062	ARMADIO VETRINA - IN LEGNO 2 ANTE CIECHE 1 IN VETRO	1	10,00 %	0,00	0,00	0,00
1063	ARMADIO IN LEGNO - CM.90X30X180 2 ANTE 1 CASSETTO 3 VANI	1	10,00 %	177,00	177,00	0,00
1064	TAVOLO PER RIUNIONI - IN LEGNO CM.190X80 CON ALLUNGO SINISTRO	1	10,00 %	0,00	0,00	0,00
1065	TAVOLO PER RIUNIONI - IN LEGNO CM.190X80 CON ALLUNGO DESTRO	1	10,00 %	0,00	0,00	0,00
1066	SCRIVANIA IN LEGNO - CM.200X90	1	20,00 %	0,00	0,00	0,00
1067	SCRIVANIA IN LEGNO - CM.200X90	1	20,00 %	0,00	0,00	0,00
1068	SCRIVANIA METALLO E LAMINATO - CM.180X90 3 CASSETTI	1	20,00 %	0,00	0,00	0,00
1070	SEDIA IN METALLO E STOFFA - BLU	1	20,00 %	0,00	0,00	0,00
1071	SEDIA IN METALLO E STOFFA - BLU	1	20,00 %	0,00	0,00	0,00
1072	SEDIA IN METALLO E STOFFA - BLU	1	20,00 %	0,00	0,00	0,00
1073	SEDIA IN METALLO E STOFFA - BLU	1	20,00 %	0,00	0,00	0,00
1074	SEDIA IN METALLO E STOFFA - BLU	1	20,00 %	0,00	0,00	0,00
1075	SEDIA IN METALLO E STOFFA - BLU	1	20,00 %	0,00	0,00	0,00
1076	SEDIA IN METALLO E STOFFA - BLU	1	20,00 %	0,00	0,00	0,00
1077	SEDIA IN METALLO E STOFFA - BLU	1	20,00 %	0,00	0,00	0,00
1078	SEDIA IN METALLO E STOFFA - BLU	1	20,00 %	0,00	0,00	0,00
1079	SEDIA IN METALLO E STOFFA - BLU	1	20,00 %	0,00	0,00	0,00
1080	SEDIA IN METALLO E STOFFA - BLU	1	20,00 %	0,00	0,00	0,00
1081	SEDIA IN METALLO E STOFFA - BLU	1	20,00 %	0,00	0,00	0,00
1082	SEDIA IN METALLO E STOFFA - BLU	1	20,00 %	0,00	0,00	0,00
1083	SEDIA IN METALLO E STOFFA - BLU	1	20,00 %	0,00	0,00	0,00
1084	SEDIA IN METALLO E STOFFA - BLU	1	20,00 %	0,00	0,00	0,00
1085	SEDIA IN METALLO E STOFFA - BLU	1	20,00 %	0,00	0,00	0,00
1086	SEDIA IN METALLO E STOFFA - BLU	1	20,00 %	0,00	0,00	0,00
1087	SEDIA IN METALLO E SIMILPELLE - NERA	1	10,00 %	0,00	0,00	0,00
1088	SEDIA IN METALLO E SIMILPELLE - NERA	1	10,00 %	0,00	0,00	0,00
1089	REGISTRATORE - DOPPIA PIASTRA TOA AR 71	1	5,00 %	0,00	0,00	0,00
1090	SISTEMA CONFERENZA - RCF DICO SYS	1	5,00 %	0,00	0,00	0,00
1091	CARRELLO IN METALLO - PORTAIMPIANTI	1	20,00 %	0,00	0,00	0,00
1092	MICROFONO - DA TAVOLO RCF DICO DEL	1	5,00 %	0,00	0,00	0,00
1093	MICROFONO - DA TAVOLO RCF DICO DEL	1	5,00 %	0,00	0,00	0,00
1094	MICROFONO - DA TAVOLO RCF DICO DEL	1	5,00 %	0,00	0,00	0,00
1095	MICROFONO - DA TAVOLO RCF DICO DEL	1	5,00 %	0,00	0,00	0,00
1096	MICROFONO - DA TAVOLO RCF DICO PRESS	1	5,00 %	0,00	0,00	0,00
1097	MICROFONO - DA TAVOLO RCF DICO DEL	1	5,00 %	0,00	0,00	0,00
1098	MICROFONO - DA TAVOLO RCF DICO DEL	1	5,00 %	0,00	0,00	0,00
1099	PERSONAL COMPUTER - DELL OPTIPLEX GX 520 P4 WXP	1	25,00 %	0,00	0,00	0,00
1100	VIDEO PER PERSONAL COMPUTER - MITAS M17D 17"	1	25,00 %	0,00	0,00	0,00
1101	TELEFAX - SAMSUNG SF-5100	1	20,00 %	0,00	0,00	0,00
1103	TELEFONO - WILDIX WP 480	1	5,00 %	0,00	0,00	0,00

<i>Etich.</i>	<i>Descrizione</i>	<i>Q.tà</i>	<i>%Ammort.</i>	<i>Valore</i>	<i>Fondo</i>	<i>Residuo</i>
1104	RICETRASMITTENTE - DA TAVOLO STORNO PHONE 5000	1	5,00 %	0,00	0,00	0,00
1105	QUADRO - FOTOGRAFIA STORICA PANORAMA MINUCCIANO	1	10,00 %	0,00	0,00	0,00
1106	QUADRO - FOTOGRAFIA STORICA PANORAMA MINUCCIANO	1	10,00 %	0,00	0,00	0,00
1107	QUADRO - BP 7D5 SCULTURE BASSORILIEVO	5	10,00 %	0,00	0,00	0,00
1108	QUADRO - FOTOGRAFIA STORICA SINDACI	10	10,00 %	0,00	0,00	0,00
1109	GONFALONE	1	5,00 %	0,00	0,00	0,00
1110	ASTA PORTA-BANDIERA - BASE CON 3 ASTE	1	5,00 %	0,00	0,00	0,00
1111	SCALEO IN METALLO - 8 GRADINI	1	5,00 %	0,00	0,00	0,00
1112	ARMADIO IN LAMINATO - CM.320X45X300 10 ANTE	1	20,00 %	2.000,00	2.000,00	0,00
1113	ARMADIO IN LAMINATO - CM.200X45X330 8 ANTE	1	20,00 %	1.600,00	1.600,00	0,00
1114	ARMADIO IN LAMINATO - CM.95X46X270 4 ANTE	1	20,00 %	0,00	0,00	0,00
1115	MOBILE IN METALLO - CM.60X40X70 2 VANI	1	20,00 %	0,00	0,00	0,00
1116	POSTO DI LAVORO - IN METALLO E LAMINATO 2 PEZZI	1	20,00 %	0,00	0,00	0,00
1117	CASSETTIERA - SU RUOTE 3 CASSETTI	1	20,00 %	0,00	0,00	0,00
1118	POLTRONCINA GIREVOLE - BLU	1	20,00 %	0,00	0,00	0,00
1119	SEDIA IN METALLO E SIMILPELLE - NERA	1	10,00 %	0,00	0,00	0,00
1120	SEDIA IN METALLO E SIMILPELLE - NERA	1	10,00 %	0,00	0,00	0,00
1121	PERSONAL COMPUTER - HP COMPAQ DC7700 INTEL CORE 2 WXP	1	25,00 %	0,00	0,00	0,00
1122	VIDEO PER PERSONAL COMPUTER - HP L1908W 19"	1	25,00 %	0,00	0,00	0,00
1123	CALCOLATRICE ELETTRICA - OLIVETTI LOGOS 582	1	20,00 %	0,00	0,00	0,00
1124	TELEFONO - WILDIX WP 480	1	5,00 %	0,00	0,00	0,00
1125	PLASTIFICATRICE - UNIBIND CON MOBILETTO DI SUPPORTO	1	20,00 %	0,00	0,00	0,00
1126	MISURATORE LUNGH. STRADE	1	5,00 %	0,00	0,00	0,00
1127	SCAFFALATURA IN METALLO - CM.250X40X330	1	20,00 %	0,00	0,00	0,00
1128	ARMADIO IN LAMINATO - CM.95X45X140 2 ANTE	1	20,00 %	0,00	0,00	0,00
1129	ARMADIO IN LAMINATO - CM.95X45X140 2 ANTE	1	20,00 %	0,00	0,00	0,00
1130	MOBILE IN METALLO - CM.40X50X75 1 ANTA	1	20,00 %	0,00	0,00	0,00
1131	POSTO DI LAVORO - IN METALLO E LAMINATO	1	20,00 %	0,00	0,00	0,00
1132	CASSETTIERA - SU RUOTE 3 CASSETTI	1	20,00 %	0,00	0,00	0,00
1133	POLTRONCINA GIREVOLE - BLU	1	20,00 %	0,00	0,00	0,00
1134	SEDIA IN METALLO E STOFFA - BLU	1	20,00 %	0,00	0,00	0,00
1135	SEDIA IN LEGNO	1	10,00 %	0,00	0,00	0,00
1136	CARRELLO IN METALLO - PORTADOCUMENTI	1	20,00 %	0,00	0,00	0,00
1138	VIDEO PER PERSONAL COMPUTER - HANNS.G HX 191D 19"	1	25,00 %	0,00	0,00	0,00
1139	VIDEO PER PERSONAL COMPUTER - DELL E156FPF 15"	1	25,00 %	0,00	0,00	0,00
1140	CALCOLATRICE ELETTRICA - OLIVETTI LOGOS 692	1	20,00 %	0,00	0,00	0,00
1141	TELEFONO - WILDIX WP 480	1	5,00 %	0,00	0,00	0,00
1142	RICETRASMITTENTE - ICOM BC-160	1	5,00 %	0,00	0,00	0,00
1143	PERSONAL COMPUTER - NOTEBOOK ASUS L5E00C P4 WXP	1	25,00 %	0,00	0,00	0,00
1144	FOTOCAMERA DIGITALE - SAMSUNG WB500	1	5,00 %	0,00	0,00	0,00
1145	SCAFFALATURA IN METALLO - CM.100X40X190	1	20,00 %	0,00	0,00	0,00
1146	SCAFFALATURA IN METALLO - CM.100X40X190	1	20,00 %	0,00	0,00	0,00
1147	SCAFFALATURA IN LAMINATO - CM.90X30X200 RIPIANI IN METALLO	1	10,00 %	0,00	0,00	0,00
1148	POSTO DI LAVORO - IN METALLO E LAMINATO	1	20,00 %	0,00	0,00	0,00
1149	SEDIA IN METALLO E STOFFA - BLU	1	20,00 %	0,00	0,00	0,00
1150	SEDIA IN METALLO E SIMILPELLE - NERA	1	10,00 %	0,00	0,00	0,00
1152	PERSONAL COMPUTER - HP COMPAQ DC 5100 P4 WXP	1	25,00 %	0,00	0,00	0,00
1155	SEDIA IN LEGNO	5	10,00 %	0,00	0,00	0,00
1156	TELEFONO - WILDIX WP 480	1	5,00 %	0,00	0,00	0,00

<i>Etich.</i>	<i>Descrizione</i>	<i>Q.tà</i>	<i>%Ammort.</i>	<i>Valore</i>	<i>Fondo</i>	<i>Residuo</i>
1157	CARRELLO IN METALLO - PORTAFOGLI	1	20,00 %	0,00	0,00	0,00
1158	ARMADIO IN METALLO - CM.100X45X195 2 ANTE	1	20,00 %	0,00	0,00	0,00
1159	POSTO DI LAVORO - IN METALLO E LAMINATO	1	20,00 %	0,00	0,00	0,00
1160	CASSETTIERA - SU RUOTE 3 CASSETTI	1	20,00 %	0,00	0,00	0,00
1161	SCRIVANIA METALLO E LAMINATO - CM.150X80 3 CASSETTI	1	20,00 %	0,00	0,00	0,00
1162	POLTRONCINA GIREVOLE - BLU	1	20,00 %	0,00	0,00	0,00
1163	SEDIA IN METALLO E STOFFA - BLU	1	20,00 %	0,00	0,00	0,00
1164	SEDIA IN METALLO E SIMILPELLE - NERA	1	10,00 %	0,00	0,00	0,00
1166	VIDEO PER PERSONAL COMPUTER - HANNS.G HX 191D 19"	1	25,00 %	0,00	0,00	0,00
1168	TELEFONO - WILDIX WP 490	1	5,00 %	0,00	0,00	0,00
1169	LAMPADA DA TAVOLO	1	5,00 %	0,00	0,00	0,00
1170	CARRELLO IN METALLO - PORTAFOGLI	1	20,00 %	0,00	0,00	0,00
1172	HARDWARE - ARMADIO RACK PENSILE PER IMPIANTO TELEFONICO	1	25,00 %	0,00	0,00	0,00
1173	HARDWARE - SWITCH 3COM 24P	1	25,00 %	0,00	0,00	0,00
1174	HARDWARE - SWITCH D-LINK 8P+2	1	25,00 %	0,00	0,00	0,00
1175	HARD DISK ESTERNO - QNAP	1	25,00 %	0,00	0,00	0,00
1176	PARETE ATTREZZATA - IN LAMINATO 3 PORTE ED ANTE VARIE	1	10,00 %	0,00	0,00	0,00
1177	ARMADIO IN LAMINATO - CM.95X45X270 4 ANTE	1	20,00 %	0,00	0,00	0,00
1178	CONTENITORE MAPPE CATASTALI - IN METALLO 8 CASSETTI	1	20,00 %	0,00	0,00	0,00
1179	TAVOLO DATTILO - IN METALLO E LAMINATO 5 CASSETTINI	1	20,00 %	0,00	0,00	0,00
1180	MOBILE PORTAFOTORIPRODUTTORE - IN METALLO 2 ANTE	1	20,00 %	0,00	0,00	0,00
1181	TAVOLO DATTILO - IN METALLO E LAMINATO 2 CASSETTI	1	20,00 %	0,00	0,00	0,00
1182	CARRELLO IN METALLO - PORTAFOGLI	1	20,00 %	0,00	0,00	0,00
1183	SEDIA IN METALLO E SIMILPELLE - NERA	1	10,00 %	0,00	0,00	0,00
1184	OROLOGIO MARCATEMPO - SCALI	1	5,00 %	0,00	0,00	0,00
1185	OROLOGIO MARCATEMPO - KRONOTECH	1	5,00 %	187,00	177,65	9,35
1186	MONTASCALE - VIMEC	1	5,00 %	0,00	0,00	0,00
1187	ARMADIO VETRINA - IN LEGNO CM.200X50X195 4 ANTE	1	10,00 %	0,00	0,00	0,00
1188	CLASSIFICATORE - IN LEGNO 2 ANTE SCORREVOLI VERTICALI	1	20,00 %	0,00	0,00	0,00
1189	BANCONE - IN LEGNO E MARMO 2 CASSETTI 3 CASELLE 1 VANO	1	5,00 %	0,00	0,00	0,00
1190	SCAFFALATURA IN LEGNO - CM.55X36X100	1	10,00 %	0,00	0,00	0,00
1191	MOBILE IN LEGNO - CM.82X40X84 2 CASSETTI 3 CASELLE	1	10,00 %	0,00	0,00	0,00
1192	MOBILE IN LEGNO - CM.65X41X85 1 VANO 2 PORTAOGGETTI	1	10,00 %	0,00	0,00	0,00
1193	SCRIVANIA IN LEGNO - CM.150X70 2 ANTE 3 CASSETTI	1	20,00 %	0,00	0,00	0,00
1194	PORTATELEFONO - IN LEGNO 1 CASSETTO	1	10,00 %	0,00	0,00	0,00
1195	BACHECA - IN LEGNO PORTAGONFALONE	1	10,00 %	0,00	0,00	0,00
1196	POLTRONCINA GIREVOLE - BLU	1	20,00 %	0,00	0,00	0,00
1197	PERSONAL COMPUTER - COMPAQ PRESARIO 920	1	25,00 %	0,00	0,00	0,00
1199	STAMPANTE PER COMPUTER - BROTHER M-4318 AD AGHI	1	20,00 %	0,00	0,00	0,00
1200	QUADRO - RICORDO FOOTBALL CLUB ITALIENNE	1	10,00 %	0,00	0,00	0,00
1201	GONFALONE	1	5,00 %	0,00	0,00	0,00
1202	ARMADIO VETRINA - IN LEGNO CM.120X40X210 2 ANTE 1 CASSETTO	1	10,00 %	0,00	0,00	0,00
1203	ARMADIO IN METALLO - CM.95X45X200 2 ANTE	1	20,00 %	0,00	0,00	0,00
1204	SCAFFALATURA IN METALLO - CM.100X40X185	1	20,00 %	0,00	0,00	0,00
1205	SCAFFALATURA IN METALLO - CM.100X40X185	1	20,00 %	0,00	0,00	0,00
1206	POSTO DI LAVORO - IN METALLO E LAMINATO 2 PEZZI	1	20,00 %	0,00	0,00	0,00
1207	CASSETTIERA - SU RUOTE 3 CASSETTI	1	20,00 %	0,00	0,00	0,00
1208	CASSETTIERA - SU RUOTE 3 CASSETTI	1	20,00 %	0,00	0,00	0,00
1209	SCRIVANIA METALLO E LAMINATO - CM.90X90	1	20,00 %	0,00	0,00	0,00

<i>Etich.</i>	<i>Descrizione</i>	<i>Q.tà</i>	<i>%Ammort.</i>	<i>Valore</i>	<i>Fondo</i>	<i>Residuo</i>
1210	TAVOLO IN LEGNO - CM.70X50 1 CASSETTO	1	10,00 %	0,00	0,00	0,00
1211	POLTRONCINA GIREVOLE - BLU	1	20,00 %	0,00	0,00	0,00
1212	SEDIA IN METALLO E STOFFA - BLU	1	20,00 %	0,00	0,00	0,00
1213	SEDIA IN METALLO E STOFFA - BLU	1	20,00 %	0,00	0,00	0,00
1214	SEDIA IN METALLO E STOFFA - BLU	1	20,00 %	0,00	0,00	0,00
1215	CARRELLO IN METALLO - PORTAFOGLI	1	20,00 %	0,00	0,00	0,00
1216	PERSONAL COMPUTER - HP PRO 3010 MT PENTIUM INSIDE WXP	1	25,00 %	0,00	0,00	0,00
1218	VIDEO PER PERSONAL COMPUTER - HYUNDAI L50S 15"	1	25,00 %	0,00	0,00	0,00
1219	STAMPANTE PER COMPUTER - EPSON LQ-680	1	20,00 %	0,00	0,00	0,00
1220	STAMPANTE PER COMPUTER - LEXMARK E220	1	20,00 %	0,00	0,00	0,00
1221	STAMPANTE PER COMPUTER - BROTHER M-1918 AD AGHI	1	20,00 %	0,00	0,00	0,00
1222	GRUPPO DI CONTINUITA' - KRAUN	1	5,00 %	0,00	0,00	0,00
1223	HARD DISK ESTERNO - QNAP	1	25,00 %	0,00	0,00	0,00
1224	HARDWARE - SWITCH INTELLINET	1	25,00 %	0,00	0,00	0,00
1225	TELEFONO - WILDIX WP 480	1	5,00 %	0,00	0,00	0,00
1226	FOTORIPRODUTTORE - SAMSUNG SCX-4216F MULTIFUNZIONE	1	20,00 %	0,00	0,00	0,00
1227	MACCHINA DA SCRIVERE ELETTRON. - OLIVETTI ITALIA ET 2400	1	20,00 %	0,00	0,00	0,00
1228	ARMADIO VETRINA - IN LEGNO CM.105X50X195 2 ANTE	1	10,00 %	0,00	0,00	0,00
1229	SCAFFALATURA IN METALLO - CM.300X40X185	1	20,00 %	0,00	0,00	0,00
1230	POSTO DI LAVORO - IN METALLO E LAMINATO	1	20,00 %	0,00	0,00	0,00
1231	CATTEDRA - 2 CASSETTI	1	10,00 %	0,00	0,00	0,00
1232	SEDIA IN METALLO E STOFFA - BLU	1	20,00 %	0,00	0,00	0,00
1233	SGABELLO - GIREVOLE STOFFA BLU	1	10,00 %	0,00	0,00	0,00
1234	PERSONAL COMPUTER - HP COMPAQ DC 2400 WXP	1	25,00 %	0,00	0,00	0,00
1236	CALCOLATRICE ELETTRICA - OLIVETTI DIVISUMMA 232PD	1	20,00 %	0,00	0,00	0,00
1237	GRUPPO DI CONTINUITA' - KRAUN	1	5,00 %	0,00	0,00	0,00
1238	TELEFONO - WILDIX WP 480	1	5,00 %	0,00	0,00	0,00
1239	ARMADIO VETRINA - IN LEGNO CM.110X50X195 2 ANTE	1	10,00 %	0,00	0,00	0,00
1240	ARMADIO VETRINA - IN LEGNO CM.200X50X195 4 ANTE	1	10,00 %	0,00	0,00	0,00
1241	ARMADIO VETRINA - IN LEGNO CM.110X38X155 2 ANTE	1	10,00 %	0,00	0,00	0,00
1242	SCHEDARIO IN METALLO - 3 CASSETTI	1	20,00 %	0,00	0,00	0,00
1243	SGABELLO - GIREVOLE IN STOFFA BLU	1	10,00 %	0,00	0,00	0,00
1244	SGABELLO - IN LEGNO	2	10,00 %	0,00	0,00	0,00
1245	ARMADIO IN METALLO - CM.100X45X195 2 ANTE	1	20,00 %	0,00	0,00	0,00
1246	ARMADIO IN METALLO - CM.100X45X195 2 ANTE	1	20,00 %	0,00	0,00	0,00
1247	ARMADIO IN METALLO - CM.120X45X195 2 ANTE SCORREVOLI	1	20,00 %	0,00	0,00	0,00
1248	SCALEO IN METALLO - IN ALLUMINIO 5 GRADINI	1	5,00 %	0,00	0,00	0,00
1249	SEDIA IN METALLO E SIMILPELLE - NERA	1	10,00 %	0,00	0,00	0,00
1250	CLASSIFICATORE - 1 CASSETTONE 3 CASSETTI E 6 CASSETTINI	1	20,00 %	0,00	0,00	0,00
1251	SCAFFALATURA IN METALLO - CM.300X40X300	1	20,00 %	0,00	0,00	0,00
1252	SCAFFALATURA IN METALLO - CM.200X40X300	1	20,00 %	0,00	0,00	0,00
1253	SCAFFALATURA IN METALLO - CM.200X40X300	1	20,00 %	0,00	0,00	0,00
1254	ARMADIO IN METALLO - CM.100X45X195 2 ANTE	1	20,00 %	0,00	0,00	0,00
1255	SEDIA IN METALLO E SIMILPELLE - NERA	1	10,00 %	0,00	0,00	0,00
1256	SEDIA IN METALLO E SIMILPELLE - NERA	1	10,00 %	0,00	0,00	0,00
1257	SEDIA IN METALLO E SIMILPELLE - NERA	1	10,00 %	0,00	0,00	0,00
1258	POLTRONCINA GIREVOLE - AZZURRA CON BRACCIOLI	1	20,00 %	0,00	0,00	0,00
1259	ASTA PORTA-BANDIERA - CON BANDIERA	1	5,00 %	0,00	0,00	0,00
1260	TELO PER PROIEZIONE - RETRATTILE	1	5,00 %	0,00	0,00	0,00

<i>Etich.</i>	<i>Descrizione</i>	<i>Q.tà</i>	<i>%Ammort.</i>	<i>Valore</i>	<i>Fondo</i>	<i>Residuo</i>
1261	SCAFFALATURA IN METALLO - CM.100X40X180	1	20,00 %	0,00	0,00	0,00
1262	QUADRO - T.GAINSBOROUGH	1	10,00 %	0,00	0,00	0,00
1263	QUADRO - L.AMICO CAPRI	1	10,00 %	0,00	0,00	0,00
1264	QUADRO - GEORGE ROMNEX	1	10,00 %	0,00	0,00	0,00
1265	ARMADIO IN METALLO - CM.120X45X195 2 ANTE SCORREVOLI	1	20,00 %	0,00	0,00	0,00
1266	ARMADIO IN METALLO - CM.120X45X200 5 VANI	1	20,00 %	0,00	0,00	0,00
1267	ARMADIO VETRINA - IN LEGNO IN STILE 4 ANTE E 4 CIECHE	1	10,00 %	0,00	0,00	0,00
1268	ARMADIO VETRINA - IN LEGNO CM.115X45X200 2 ANTE, 2 CIECHE E 2 CASS.	1	10,00 %	0,00	0,00	0,00
1269	ARMADIO IN LEGNO - CM.90X38X145 2 ANTE 1 VANO	1	10,00 %	0,00	0,00	0,00
1270	SCRIVANIA IN LEGNO - CM.140X70 5 CASSETTI	1	20,00 %	0,00	0,00	0,00
1271	SCRIVANIA METALLO E LAMINATO - CM.150X75 3 CASSETTI	1	20,00 %	0,00	0,00	0,00
1272	POLTRONA DA SCRIVANIA - PELLE NERA CON BRACCIOLI	1	20,00 %	0,00	0,00	0,00
1273	SEDIA IN LEGNO E STOFFA - CON BRACCIOLI	1	10,00 %	0,00	0,00	0,00
1276	TELEFONO - WILDIX WP 480	1	5,00 %	0,00	0,00	0,00
1278	ARMADIO IN METALLO - CM.100X45X195 2 ANTE	1	20,00 %	0,00	0,00	0,00
1279	ARMADIO IN METALLO - CM.120X45X195 2 ANTE SCORREVOLI	1	20,00 %	0,00	0,00	0,00
1280	POSTO DI LAVORO - IN METALLO E LAMINATO 2 PEZZI	1	20,00 %	0,00	0,00	0,00
1281	CASSETTIERA - SU RUOTE 3 CASSETTI	1	20,00 %	0,00	0,00	0,00
1282	SEDIA IN METALLO E STOFFA - BLU	1	20,00 %	0,00	0,00	0,00
1283	SEDIA IN METALLO E STOFFA - BLU	1	20,00 %	0,00	0,00	0,00
1284	SEDIA IN METALLO E STOFFA - BLU	1	20,00 %	0,00	0,00	0,00
1286	VIDEO PER PERSONAL COMPUTER - HP VS17E 17"	1	25,00 %	0,00	0,00	0,00
1287	PERSONAL COMPUTER - SERVER HP PROLIANT ML-350	1	25,00 %	0,00	0,00	0,00
1288	VIDEO PER PERSONAL COMPUTER - HYUNDAI V773 17" NO LCD	1	25,00 %	0,00	0,00	0,00
1289	STAMPANTE PER COMPUTER - HP LASERJET PRO 400 COLOR	1	20,00 %	0,00	0,00	0,00
1290	STAMPANTE PER COMPUTER - HP LASERJET 1012	1	20,00 %	0,00	0,00	0,00
1291	GRUPPO DI CONTINUITA' - APC RS 1200	1	5,00 %	0,00	0,00	0,00
1292	CALCOLATRICE ELETTRICA - OLIVETTI DIVISUMMA 232PD	1	20,00 %	0,00	0,00	0,00
1293	TELEFONO - WILDIX WP 480	1	5,00 %	0,00	0,00	0,00
1294	ARMADIO IN LAMINATO - CM.220X50X330 18 ANTE	1	20,00 %	3.600,00	3.600,00	0,00
1295	ARMADIO IN LAMINATO - CM.90X45X270 4 ANTE	1	20,00 %	0,00	0,00	0,00
1296	ARMADIO IN LAMINATO - CM.135X42X200 3 ANTE 6 VANI	1	20,00 %	0,00	0,00	0,00
1297	MOBILE IN METALLO - CM.120X45X80 2 ANTE SCORREVOLI	1	20,00 %	0,00	0,00	0,00
1298	MOBILE - PORTASTAMPANTE IN METALLO	1	10,00 %	0,00	0,00	0,00
1299	MOBILE - PORTASTAMPANTE IN METALLO E LAMINATO	1	10,00 %	0,00	0,00	0,00
1300	POSTO DI LAVORO - IN METALLO E LAMINATO 2 PEZZI	1	20,00 %	0,00	0,00	0,00
1301	CASSETTIERA - SU RUOTE 3 CASSETTI	1	20,00 %	0,00	0,00	0,00
1302	POLTRONCINA GIREVOLE - BLU	1	20,00 %	0,00	0,00	0,00
1303	SEDIA IN METALLO E STOFFA - BLU	1	20,00 %	0,00	0,00	0,00
1304	SEDIA IN METALLO E SIMILPELLE - NERA	1	10,00 %	0,00	0,00	0,00
1306	VIDEO PER PERSONAL COMPUTER - SONY 17"	1	25,00 %	0,00	0,00	0,00
1308	STAMPANTE PER COMPUTER - HP LASERJET 1012	1	20,00 %	0,00	0,00	0,00
1309	GRUPPO DI CONTINUITA' - RGS LITE PROTECTOR 120	1	5,00 %	0,00	0,00	0,00
1311	TELEFONO - WILDIX WP 480	1	5,00 %	0,00	0,00	0,00
1312	QUADRO - CARL FISHER	1	10,00 %	0,00	0,00	0,00
1313	QUADRO - BERTOLOZZI	1	10,00 %	0,00	0,00	0,00
1314	ARMADIO IN LAMINATO - CM.600X50X330 20 ANTE	1	20,00 %	4.800,00	4.800,00	0,00
1315	ARMADIO IN LAMINATO - CM.142X45X270 6 ANTE	1	20,00 %	0,00	0,00	0,00
1316	MOBILE IN METALLO - CM.180X45X75 2 ANTE SCORREVOLI	1	20,00 %	0,00	0,00	0,00

<i>Etich.</i>	<i>Descrizione</i>	<i>Q.tà</i>	<i>%Ammort.</i>	<i>Valore</i>	<i>Fondo</i>	<i>Residuo</i>
1317	MOBILE - PORTASTAMPANTE IN METALLO E LAMINATO	1	10,00 %	0,00	0,00	0,00
1318	POSTO DI LAVORO - IN METALLO E LAMINATO	1	20,00 %	0,00	0,00	0,00
1319	POSTO DI LAVORO - IN METALLO E LAMINATO 2 PEZZI	1	20,00 %	0,00	0,00	0,00
1320	SCRIVANIA METALLO E LAMINATO - CM.140X80	1	20,00 %	0,00	0,00	0,00
1321	SCRIVANIA METALLO E LAMINATO - CM.140X80	1	20,00 %	0,00	0,00	0,00
1322	SCRIVANIA IN LEGNO - CM.190X80	1	20,00 %	0,00	0,00	0,00
1323	SCRIVANIA METALLO E LAMINATO - CM.90X90	1	20,00 %	0,00	0,00	0,00
1324	TAVOLO DATILO - IN METALLO E LAMINATO	1	20,00 %	0,00	0,00	0,00
1326	CASSETTIERA - SU RUOTE 3 CASSETTI	1	20,00 %	0,00	0,00	0,00
1327	CASSETTIERA - SU RUOTE 3 CASSETTI	1	20,00 %	0,00	0,00	0,00
1328	CASSETTIERA - SU RUOTE 3 CASSETTI	1	20,00 %	0,00	0,00	0,00
1329	CASSETTIERA - SU RUOTE 3 CASSETTI	1	20,00 %	0,00	0,00	0,00
1330	POLTRONCINA GIREVOLE - BLU	1	20,00 %	0,00	0,00	0,00
1332	SEDIA GIREVOLE - MARRONE CON BRACCIOLI	1	20,00 %	0,00	0,00	0,00
1333	SEDIA GIREVOLE - MARRONE CON BRACCIOLI	1	20,00 %	0,00	0,00	0,00
1334	SEDIA GIREVOLE - SIMILPELLE NERA	1	20,00 %	0,00	0,00	0,00
1335	SEDIA IN METALLO E STOFFA - BLU	1	20,00 %	0,00	0,00	0,00
1338	TELEFONO - WILDIX WP 480	1	5,00 %	0,00	0,00	0,00
1340	PERSONAL COMPUTER - MITAS WXP	1	25,00 %	0,00	0,00	0,00
1344	STAMPANTE PER COMPUTER - HP LASERJET P2055	1	20,00 %	0,00	0,00	0,00
1347	PERSONAL COMPUTER - ASUS WXP	1	25,00 %	0,00	0,00	0,00
1349	SCANNER - HP SCANJET 8270	1	25,00 %	0,00	0,00	0,00
1353	TELEFONO - WILDIX WP 490	1	5,00 %	0,00	0,00	0,00
1357	QUADRO - D'AMICO VENEZIA	1	10,00 %	0,00	0,00	0,00
1358	QUADRO - D'AMICO NATURA INCONTAMINATA	1	10,00 %	0,00	0,00	0,00
1359	QUADRO - D'AMICO MONT MAITRE	1	10,00 %	0,00	0,00	0,00
1360	HARDWARE - ARMADIO RACK PER VIDEOCONFERENZA CON TELECAMERA	1	25,00 %	0,00	0,00	0,00
1361	TELEVISORE - SAMSUNG HG32EA470 LCD 32"	1	5,00 %	0,00	0,00	0,00
1362	SISTEMA CONFERENZA - CLEAR ONE CON COLLABORATORE	1	5,00 %	0,00	0,00	0,00
1363	QUADRO - FOTOGRAFIA STORICA	17	10,00 %	0,00	0,00	0,00
1364	ARMADIO VETRINA - IN LEGNO IN STILE 3 ANTE	1	10,00 %	0,00	0,00	0,00
1365	ARMADIO VETRINA - IN LEGNO IN STILE 1 ANTA	1	10,00 %	0,00	0,00	0,00
1366	SCRIVANIA IN LEGNO - CM.180X90 2 CASSETTI	1	20,00 %	0,00	0,00	0,00
1367	TAVOLO PORTA COMPUTER - IN LAMINATO	1	20,00 %	0,00	0,00	0,00
1368	TAVOLO PORTA COMPUTER - IN LAMINATO SU RUOTE	1	20,00 %	0,00	0,00	0,00
1369	TAVOLO IN LEGNO - CM.75X60 BASSO	1	10,00 %	0,00	0,00	0,00
1370	PORTATELEFONO - IN LEGNO	1	10,00 %	0,00	0,00	0,00
1371	TRONO - IN LEGNO E PELLE MARRONE CON BRACCIOLI	1	10,00 %	0,00	0,00	0,00
1372	SEDIA IN LEGNO E SIMILPELLE - MARRONE	1	10,00 %	0,00	0,00	0,00
1373	SEDIA IN LEGNO E SIMILPELLE - MARRONE	1	10,00 %	0,00	0,00	0,00
1374	POLTRONA - PELLE MARRONE CON BRACCIOLI	1	10,00 %	0,00	0,00	0,00
1375	POLTRONA - PELLE MARRONE CON BRACCIOLI	1	10,00 %	0,00	0,00	0,00
1376	POLTRONCINA GIREVOLE - BLU	1	20,00 %	0,00	0,00	0,00
1377	APPENDIABITI A COLONNA - IN LEGNO	1	10,00 %	0,00	0,00	0,00
1378	PERSONAL COMPUTER - HP COMPAQ DC 5100 P4 WXP	1	25,00 %	0,00	0,00	0,00
1379	VIDEO PER PERSONAL COMPUTER - HP TX77070 17"	1	25,00 %	0,00	0,00	0,00
1381	VIDEOREGISTRATORE - SAMSUNG SV-4313X	1	5,00 %	0,00	0,00	0,00
1382	TELEFONO - WILDIX WP 480	1	5,00 %	0,00	0,00	0,00
1383	ASTA PORTA-BANDIERA - BASE CON 3 ASTE	1	5,00 %	0,00	0,00	0,00

<i>Etich.</i>	<i>Descrizione</i>	<i>Q.tà</i>	<i>%Ammort.</i>	<i>Valore</i>	<i>Fondo</i>	<i>Residuo</i>
1384	QUADRO - TRAMONTO SUL MARE CARPANETO 2007	1	10,00 %	0,00	0,00	0,00
1385	QUADRO - GABRIELE LEVRINI	1	10,00 %	0,00	0,00	0,00
1386	QUADRO - GIANCARLO BORGIOI	1	10,00 %	0,00	0,00	0,00
1387	QUADRO - GABRIELE LEVRINI	1	10,00 %	0,00	0,00	0,00
1388	QUADRO	1	10,00 %	0,00	0,00	0,00
1389	QUADRO - TEMPESTA 2008 CARPANETO	1	10,00 %	0,00	0,00	0,00
1390	QUADRO - TESTIMONI INCONSAPEVOLI GIUSEPPE CASOLI	1	10,00 %	0,00	0,00	0,00
1391	QUADRO - ALPI APUANE EMILIO CAVANI	1	10,00 %	0,00	0,00	0,00
1392	QUADRO - CATIA CASOTTI LAVORATORI DEL MARMO	1	10,00 %	0,00	0,00	0,00
1393	QUADRO - CASOTTI '2006	1	10,00 %	0,00	0,00	0,00
1394	QUADRO - CATIA CASOTTI MEZZO BUSTO DI DONNA	1	10,00 %	0,00	0,00	0,00
1395	QUADRO - RITRATTO DI OMAR GALLIANI SILVIA GIANNOTTI	1	10,00 %	0,00	0,00	0,00
1396	QUADRO - VOLTO DI GESU'	1	10,00 %	0,00	0,00	0,00
1397	QUADRO - SIECLINDE '96	1	10,00 %	0,00	0,00	0,00
1398	QUADRO - SIEG '09 GRANDE FOLLA AL COMIZIO DEL SINDACO	1	10,00 %	0,00	0,00	0,00
1399	QUADRO	1	10,00 %	0,00	0,00	0,00
1400	QUADRO	1	10,00 %	0,00	0,00	0,00
1401	HARDWARE - ARMADIO RACK	1	25,00 %	0,00	0,00	0,00
1402	COMMUTATORE TELEFONICO - WILDIX WGW16	1	5,00 %	0,00	0,00	0,00
1403	PERSONAL COMPUTER - SERVER DELL POWER AGE 860 INTEL XEON INSIDE	1	25,00 %	0,00	0,00	0,00
1404	HARDWARE - CISCO ASA 5510	1	25,00 %	0,00	0,00	0,00
1405	HARDWARE - WILDIX W04BRI PER TELEFONI	1	25,00 %	0,00	0,00	0,00
1406	HARDWARE - ARMADIO RACK PENSILE CON CONNESSIONI	1	25,00 %	0,00	0,00	0,00
1407	HARDWARE - SWITCH 3COM 16P	1	25,00 %	0,00	0,00	0,00
1409	HARDWARE - SWITCH D-LINK 8P+2	1	25,00 %	0,00	0,00	0,00
1410	HARD DISK ESTERNO - QNAP	1	25,00 %	0,00	0,00	0,00
1411	MOBILE PORTAFOTORIPRODUTTORE - IN LAMINATO SU RUOTE 2 ANTE 1 VANO	1	20,00 %	0,00	0,00	0,00
1412	DIVANO - IN LEGNO E STOFFA CON BRACCIOLI	1	10,00 %	0,00	0,00	0,00
1413	SEDIA IN LEGNO E STOFFA	1	10,00 %	0,00	0,00	0,00
1414	SEDIA IN LEGNO E STOFFA	1	10,00 %	0,00	0,00	0,00
1415	QUADRO - MINUCCIANO PANORAMA	1	10,00 %	0,00	0,00	0,00
1416	APPENDIABITI A COLONNA - IN METALLO	1	10,00 %	0,00	0,00	0,00
1417	FOTORIPRODUTTORE - NASHUATEC AFICIO 4545	1	20,00 %	0,00	0,00	0,00
1418	FOTORIPRODUTTORE - CANON IR 2570CI	1	20,00 %	0,00	0,00	0,00
1422	FOTORIPRODUTTORE - SHARP ARM 207	1	20,00 %	0,00	0,00	0,00
1423	SCALA A CARRELLO - IN ALLUMINIO 4 GRADINI	1	5,00 %	0,00	0,00	0,00
1424	SCALA A CARRELLO - IN FERRO 8 GRADINI	1	5,00 %	0,00	0,00	0,00
1425	SCALA A CARRELLO - IN FERRO 10 GRADINI	1	5,00 %	0,00	0,00	0,00
1426	SCALA A CARRELLO - IN FERRO 7 GRADINI	1	5,00 %	0,00	0,00	0,00
1427	SCALA A CARRELLO - IN ALLUMINIO 5 GRADINI	1	5,00 %	0,00	0,00	0,00
1428	SCALA A CARRELLO - IN ALLUMINIO 6 GRADINI	1	5,00 %	0,00	0,00	0,00
1429	SCAFFALATURA IN METALLO - CM.320X40X340	1	20,00 %	0,00	0,00	0,00
1430	SCAFFALATURA IN METALLO - CM.380X40X340	1	20,00 %	0,00	0,00	0,00
1431	SCAFFALATURA IN METALLO - CM.380X40X340	1	20,00 %	0,00	0,00	0,00
1432	SCAFFALATURA IN METALLO - CM.380X40X340	1	20,00 %	0,00	0,00	0,00
1433	SCAFFALATURA IN METALLO - CM.380X40X340	1	20,00 %	0,00	0,00	0,00
1434	SCAFFALATURA IN METALLO - CM.380X40X340	1	20,00 %	0,00	0,00	0,00
1435	SCAFFALATURA IN METALLO - CM.380X40X340	1	20,00 %	0,00	0,00	0,00
1436	SCAFFALATURA IN METALLO - CM.380X40X340	1	20,00 %	0,00	0,00	0,00

<i>Etich.</i>	<i>Descrizione</i>	<i>Q.tà</i>	<i>%Ammort.</i>	<i>Valore</i>	<i>Fondo</i>	<i>Residuo</i>
1437	SCAFFALATURA IN METALLO - CM.500X40X340	1	20,00 %	0,00	0,00	0,00
1438	SCALEO IN METALLO - 8 GRADINI	1	5,00 %	0,00	0,00	0,00
1439	SCAFFALATURA IN METALLO - CM.200X40X340	1	20,00 %	0,00	0,00	0,00
1440	SCAFFALATURA IN METALLO - CM.100X40X340	1	20,00 %	0,00	0,00	0,00
1441	SCAFFALATURA IN METALLO - CM.100X40X180	1	20,00 %	0,00	0,00	0,00
1442	PANNELLO ELETTORALE - IN METALLO CM.200X200	40	5,00 %	0,00	0,00	0,00
1443	PANCHINA METALLO-LEGNO - CON SCHIENALE	2	5,00 %	0,00	0,00	0,00
1444	TELEFONO - CELLULARE NOKIA	1	5,00 %	0,00	0,00	0,00
1445	TELEFONO - CELLULARE NOKIA	1	5,00 %	0,00	0,00	0,00
1446	TELEFONO - CELLULARE NOKIA	1	5,00 %	0,00	0,00	0,00
1447	TELEFONO - CELLULARE NOKIA	1	5,00 %	0,00	0,00	0,00
1448	TELEFONO - CELLULARE NOKIA	1	5,00 %	0,00	0,00	0,00
1449	TELEFONO - CELLULARE	1	5,00 %	0,00	0,00	0,00
1450	TELEFONO - CELLULARE NOKIA	1	5,00 %	0,00	0,00	0,00
1451	MACCHINA OPERATRICE - BOBCAT	1	10,00 %	0,00	0,00	0,00
1452	AUTOCARRO - PIATTAFORMA AEREA (CESTELLO)	1	10,00 %	0,00	0,00	0,00
1453	MACCHINA OPERATRICE - TERNA BENFRA	1	10,00 %	0,00	0,00	0,00
1454	AUTOCARRO - FIAT OM 80.16	1	10,00 %	0,00	0,00	0,00
1455	TRATTORE - LANDINI	1	10,00 %	0,00	0,00	0,00
1457	AUTOVETTURA - FIAT PANDA	1	20,00 %	0,00	0,00	0,00
1458	AUTOVETTURA - FIAT GRANDE PUNTO 1.2	1	20,00 %	9.785,47	9.785,47	0,00
1461	BANCHINO SCUOLA - MONOPOSTO RETTANGOLARE	30	10,00 %	2.784,60	2.784,60	0,00
1462	IMPIANTO DI SOLLEVAMENTO - CARROPONTE CON 130 CONTAINER	1	5,00 %	119.351,33	113.383,79	5.967,54
1462	IMPIANTO DI SOLLEVAMENTO - Rec.contrib.ante armonizz. realizzazione impianto	1	5,00 %	1.092.000,00	382.200,00	709.800,00
1462	IMPIANTO DI SOLLEVAMENTO - Rec.contrib.ante armonizz. realizzazione impianto	1	5,00 %	86.186,41	30.165,24	56.021,17
1462	IMPIANTO DI SOLLEVAMENTO - LAVORI DI MANUTENZIONE	1	5,00 %	386,52	126,89	259,63
1463	SEDIA SCUOLA - SCOCCA IN FAGGIO	30	10,00 %	1.614,60	1.614,60	0,00
1464	SEDIA SCUOLA - SCOCCA IN FAGGIO	32	10,00 %	1.098,24	1.098,24	0,00
1465	TELEFONO - WP 480	1	5,00 %	0,00	0,00	0,00
1466	TELEFONO - WP 480	1	5,00 %	0,00	0,00	0,00
1467	TELEFONO - GATEWAY W01FXS	1	5,00 %	0,00	0,00	0,00
1468	ALTALENA	1	5,00 %	786,14	585,32	200,82
1469	GIOCO ATTREZZO - CAVALLO A MOLLA	1	5,00 %	747,86	556,78	191,08
1470	GIOCO ATTREZZO - CAVALLO A MOLLA	1	5,00 %	747,86	556,78	191,08
1471	GIOCO ATTREZZO - DONDOLO DEL SOLE	1	5,00 %	397,54	296,00	101,54
1472	GIOCO ATTREZZO - CAVALLO A MOLLA	1	5,00 %	373,93	278,42	95,51
1473	ALTALENA	1	5,00 %	786,14	585,32	200,82
1474	GIOCO ATTREZZO - PINCO PANCO	1	5,00 %	506,19	376,88	129,31
1475	SCIVOLO	1	5,00 %	1.799,70	1.339,95	459,75
1476	GAZEBO - CON BASAMENTO	1	5,00 %	860,10	640,39	219,71
1477	PANCHINA IN METALLO	1	5,00 %	184,74	137,56	47,18
1478	PANCHINA IN METALLO	1	5,00 %	184,74	137,56	47,18
1479	GIOCO ATTREZZO - CAVALLO A MOLLA	1	5,00 %	372,71	277,53	95,18
1480	GIOCO ATTREZZO - CAVALLO A MOLLA	1	5,00 %	372,71	277,53	95,18
1481	SCIVOLO	1	5,00 %	1.799,70	1.339,95	459,75
1482	GIOCO ATTREZZO - CAVALLO A MOLLA	1	5,00 %	372,71	277,53	95,18
1483	ALTALENA	1	5,00 %	786,14	585,32	200,82
1484	SCIVOLO - A TORRETTA	1	5,00 %	1.965,44	1.463,30	502,14
1485	GIOCO ATTREZZO - PINCO PANCO	1	5,00 %	506,19	376,88	129,31

<i>Etich.</i>	<i>Descrizione</i>	<i>Q.tà</i>	<i>%Ammort.</i>	<i>Valore</i>	<i>Fondo</i>	<i>Residuo</i>
1486	GIOCO ATTREZZO - CAVALLO A MOLLA	1	5,00 %	373,32	277,98	95,34
1487	GAZEBO - PER MATERNA	1	5,00 %	623,44	464,16	159,28
1488	PANCA IN METALLO	1	10,00 %	184,74	184,74	0,00
1489	PANCA IN METALLO	1	10,00 %	184,74	184,74	0,00
1490	GIOSTRA - GIREVOLE 6 POSTI	1	5,00 %	1.804,08	1.343,14	460,94
1491	ALTALENA	1	5,00 %	786,14	585,32	200,82
1492	DECESPUGLIATORE - HUSQWARNA 545 RX	1	5,00 %	0,00	0,00	0,00
1493	PERSONAL COMPUTER - ASUS BM6835-ITVA44A I7 WIN-PRO	1	25,00 %	0,00	0,00	0,00
1494	SEDIA PER ESTERNI - KUBE CON BASE IN PIETRA	1	10,00 %	0,00	0,00	0,00
1495	SEDIA PER ESTERNI - KUBE CON BASE IN PIETRA	1	10,00 %	0,00	0,00	0,00
1496	SEDIA PER ESTERNI - KUBE CON BASE IN PIETRA	1	10,00 %	0,00	0,00	0,00
1497	SEDIA PER ESTERNI - KUBE CON BASE IN PIETRA	1	10,00 %	0,00	0,00	0,00
1498	SEDIA PER ESTERNI - KUBE CON BASE IN PIETRA	1	10,00 %	0,00	0,00	0,00
1499	SEDIA PER ESTERNI - KUBE CON BASE IN PIETRA	1	10,00 %	0,00	0,00	0,00
1500	SEDIA PER ESTERNI - KUBE CON BASE IN PIETRA	1	10,00 %	0,00	0,00	0,00
1501	SEDIA PER ESTERNI - KUBE CON BASE IN PIETRA	1	10,00 %	0,00	0,00	0,00
1502	SEDIA PER ESTERNI - KUBE CON BASE IN PIETRA	1	10,00 %	0,00	0,00	0,00
1503	SEDIA PER ESTERNI - KUBE CON BASE IN PIETRA	1	10,00 %	0,00	0,00	0,00
1504	SEDIA PER ESTERNI - KUBE CON BASE IN PIETRA	1	10,00 %	0,00	0,00	0,00
1505	SEDIA PER ESTERNI - KUBE CON BASE IN PIETRA	1	10,00 %	0,00	0,00	0,00
1506	SEDIA PER ESTERNI - KUBE CON BASE IN PIETRA	1	10,00 %	0,00	0,00	0,00
1507	SEDIA PER ESTERNI - KUBE CON BASE IN PIETRA	1	10,00 %	0,00	0,00	0,00
1508	SEDIA PER ESTERNI - KUBE CON BASE IN PIETRA	1	10,00 %	0,00	0,00	0,00
1509	SEDIA PER ESTERNI - KUBE CON BASE IN PIETRA	1	10,00 %	0,00	0,00	0,00
1510	SEDIA PER ESTERNI - KUBE CON BASE IN PIETRA	1	10,00 %	0,00	0,00	0,00
1511	SEDIA PER ESTERNI - KUBE CON BASE IN PIETRA	1	10,00 %	0,00	0,00	0,00
1512	SEDIA PER ESTERNI - KUBE CON BASE IN PIETRA	1	10,00 %	0,00	0,00	0,00
1513	SEDIA PER ESTERNI - KUBE CON BASE IN PIETRA	1	10,00 %	0,00	0,00	0,00
1514	SEDIA PER ESTERNI - KUBE CON BASE IN PIETRA	1	10,00 %	0,00	0,00	0,00
1515	TAVOLO PER ESTERNI - KUBE CM.2000X800	1	10,00 %	0,00	0,00	0,00
1516	TAVOLO PER ESTERNI - KUBE CM.2000X800	1	10,00 %	0,00	0,00	0,00
1517	TAVOLO PER ESTERNI - KUBE CM.2000X800	1	10,00 %	0,00	0,00	0,00
1518	TAVOLO PER ESTERNI - KUBE CM.2000X800	1	10,00 %	0,00	0,00	0,00
1519	TAVOLO PER ESTERNI - KUBE CM.2000X800	1	10,00 %	0,00	0,00	0,00
1520	TAVOLO PER ESTERNI - KUBE CM.2000X800	1	10,00 %	0,00	0,00	0,00
1521	DECESPUGLIATORE - HUSQWARNA 545 RX	1	5,00 %	0,00	0,00	0,00
1522	IMPIANTO VIDEOSORVEGLIANZA - COMPLETO DI ACCESSORI	1	5,00 %	15.000,00	6.651,64	8.348,36
1522	IMPIANTO VIDEOSORVEGLIANZA - IMPLEMENTAZIONE IMPIANTO	1	5,00 %	24.694,53	10.616,65	14.077,88
1522	IMPIANTO VIDEOSORVEGLIANZA - Rec.contrib.ante armonizz. realizzazione impianto	1	5,00 %	15.000,00	5.250,00	9.750,00
1522	IMPIANTO VIDEOSORVEGLIANZA - IMPLEMENTAZIONE IMPIANTO ANNO 2021	1	5,00 %	25.888,00	3.312,25	22.575,75
1523	TAGLIAERBA - LC 356V	1	5,00 %	0,00	0,00	0,00
1524	DECESPUGLIATORE - HVA 545RX	1	5,00 %	0,00	0,00	0,00
1525	PERSONAL COMPUTER - ASUS D310MT CORE I5 W7/8	1	25,00 %	0,00	0,00	0,00
1526	PERSONAL COMPUTER - ASUS D310MT CORE I5 W7/8	1	25,00 %	0,00	0,00	0,00
1527	PERSONAL COMPUTER - ASUS D310MT CORE I5 W7/8	1	25,00 %	0,00	0,00	0,00
1528	DEFIBRILLATORE - RESCUE SAM DAE CON TECA E BORSA DA TRASPORTO	1	5,00 %	1.148,16	474,34	673,82
1528	DEFIBRILLATORE - FORNITURA KIT PIASTRE	1	5,00 %	109,44	26,18	83,26
1529	DEFIBRILLATORE - RESCUE SAM DAE CON TECA E BORSA DA TRASPORTO	1	5,00 %	1.148,14	474,33	673,81
1529	DEFIBRILLATORE - FORNITURA KIT PIASTRE	1	5,00 %	109,44	26,18	83,26

<i>Etich.</i>	<i>Descrizione</i>	<i>Q.tà</i>	<i>%Ammort.</i>	<i>Valore</i>	<i>Fondo</i>	<i>Residuo</i>
1530	DEFIBRILLATORE - RESCUE SAM DAE CON TECA E BORSA DA TRASPORTO	1	5,00 %	1.148,14	474,33	673,81
1530	DEFIBRILLATORE - FORNITURA KIT PIASTRE	1	5,00 %	109,44	26,18	83,26
1531	DEFIBRILLATORE - RESCUE SAM DAE CON TECA E BORSA DA TRASPORTO	1	5,00 %	1.148,14	474,33	673,81
1531	DEFIBRILLATORE - FORNITURA KIT PIASTRE	1	5,00 %	109,44	26,18	83,26
1532	DEFIBRILLATORE - RESCUE SAM DAE CON TECA E BORSA DA TRASPORTO	1	5,00 %	1.148,14	474,33	673,81
1532	DEFIBRILLATORE - FORNITURA KIT PIASTRE	1	5,00 %	109,45	26,18	83,27
1533	DEFIBRILLATORE - RESCUE SAM DAE CON TECA E BORSA DA TRASPORTO	1	5,00 %	1.148,14	474,33	673,81
1533	DEFIBRILLATORE - FORNITURA KIT PIASTRE	1	5,00 %	109,45	26,18	83,27
1534	DEFIBRILLATORE - RESCUE SAM DAE CON TECA E BORSA DA TRASPORTO	1	5,00 %	1.148,14	474,33	673,81
1534	DEFIBRILLATORE - FORNITURA KIT PIASTRE	1	5,00 %	109,45	26,18	83,27
1535	DEFIBRILLATORE - RESCUE SAM DAE CON TECA E BORSA DA TRASPORTO	1	5,00 %	0,00	0,00	0,00
1535	DEFIBRILLATORE - FORNITURA KIT PIASTRE	1	5,00 %	109,44	26,18	83,26
1536	DEFIBRILLATORE - RESCUE SAM DAE CON TECA E BORSA DA TRASPORTO	1	5,00 %	0,00	0,00	0,00
1536	DEFIBRILLATORE - FORNITURA KIT PIASTRE	1	5,00 %	109,45	26,18	83,27
1537	TAVOLO - ALLUNGABILE	1	10,00 %	635,20	394,52	240,68
1538	TAVOLO - ALLUNGABILE	1	10,00 %	635,20	394,52	240,68
1539	SEDIA -	35	10,00 %	700,00	435,05	264,95
1540	SCAFFALE LIBRERIA - PICCOLO	1	10,00 %	403,84	250,91	152,93
1541	SCAFFALE LIBRERIA - PICCOLO	1	10,00 %	403,84	250,91	152,93
1542	SCAFFALE LIBRERIA - GRANDE	1	10,00 %	467,84	290,68	177,16
1543	SCAFFALE LIBRERIA - GRANDE	1	10,00 %	467,84	290,68	177,16
1544	MOBILE - DA INGRESSO	1	10,00 %	435,84	270,79	165,05
1545	TAVOLO - ALLUNGABILE	1	10,00 %	597,00	370,96	226,04
1546	TAVOLO - ALLUNGABILE	1	10,00 %	597,00	370,96	226,04
1547	SEDIA ASILO -	30	10,00 %	1.537,20	976,20	561,00
1548	SEDIA -	35	10,00 %	700,00	435,05	264,95
1549	SCAFFALE LIBRERIA - PICCOLO	1	10,00 %	403,84	250,91	152,93
1550	SCAFFALE LIBRERIA - PICCOLO	1	10,00 %	403,84	250,91	152,93
1551	SCAFFALE LIBRERIA - GRANDE	1	10,00 %	467,84	290,68	177,16
1552	SCAFFALE LIBRERIA - GRANDE	1	10,00 %	467,84	290,68	177,16
1553	MOBILE - DA INGRESSO	1	10,00 %	435,84	270,79	165,05
1554	ATTREZZO PER GINNASTICA - CINTURA	1	5,00 %	758,84	265,58	493,26
1555	ATTREZZO PER GINNASTICA - BARRE	1	5,00 %	524,60	183,61	340,99
1556	ATTREZZO PER GINNASTICA - CLIMBER	1	5,00 %	840,58	294,21	546,37
1557	ATTREZZO PER GINNASTICA - AIR WALKER	1	5,00 %	983,32	344,19	639,13
1558	BANCHINO SCUOLA - MONOPOSTO	19	10,00 %	917,89	566,20	351,69
1559	SEDIA SCUOLA - SCOCCA IN FAGGIO	19	10,00 %	599,26	369,36	229,90
1560	SCAFFALATURA IN LAMINATO - BIANCO	1	10,00 %	320,72	197,87	122,85
1561	BANCHINO SCUOLA - MONOPOSTO	10	10,00 %	0,00	0,00	0,00
1562	SEDIA SCUOLA - SCOCCA IN PLASTICA	10	10,00 %	0,00	0,00	0,00
1563	DEFIBRILLATORE - DAE RESCUE SAM	1	5,00 %	1.891,00	661,85	1.229,15
1564	DEFIBRILLATORE - DAE RESCUE SAM	1	5,00 %	1.891,00	661,85	1.229,15
1565	CALCOLATRICE ELETTRICA - OLIVETTI LOGOS 902	1	20,00 %	0,00	0,00	0,00
1566	CALCOLATRICE ELETTRICA - OLIVETTI LOGOS 902	1	20,00 %	0,00	0,00	0,00
1567	VIDEO PER PERSONAL COMPUTER - PHILIPS 21.5"	1	25,00 %	0,00	0,00	0,00
1568	PERSONAL COMPUTER - NOTEBOOK ASUS VIVOBOK X542UA I5	1	25,00 %	0,00	0,00	0,00
1569	STAMPANTE PER COMPUTER - AD AGHI LEXMARK	1	20,00 %	0,00	0,00	0,00
1570	PERSONAL COMPUTER - ACER VES2710G W10PRO	1	25,00 %	0,00	0,00	0,00
1571	PERSONAL COMPUTER - ACER VES2710G W10PRO	1	25,00 %	0,00	0,00	0,00

<i>Etich.</i>	<i>Descrizione</i>	<i>Q.tà</i>	<i>%Ammort.</i>	<i>Valore</i>	<i>Fondo</i>	<i>Residuo</i>
1572	STAMPANTE PER COMPUTER - MULTIFUNZIONE SAMSUNG SL-2070F	1	20,00 %	0,00	0,00	0,00
1573	PERSONAL COMPUTER - ASUS I564104C W10PRO	1	25,00 %	0,00	0,00	0,00
1574	PERSONAL COMPUTER - ASUS VS247 24"	1	25,00 %	0,00	0,00	0,00
1575	PERSONAL COMPUTER - ASUS VS247 24"	1	25,00 %	0,00	0,00	0,00
1576	MIXER AD IMMERSIONE - ROBOT COUPE 450W	1	5,00 %	0,00	0,00	0,00
1577	SCAFFALATURA IN METALLO - COMPONENTIBILE	1	20,00 %	0,00	0,00	0,00
1578	PERSONAL COMPUTER - ACER ES2710G I5 W10PRO	1	25,00 %	0,00	0,00	0,00
1579	VIDEO PER PERSONAL COMPUTER - ACER G276HL 27"	1	25,00 %	0,00	0,00	0,00
1580	PERSONAL COMPUTER - ACER ES2710G I5 W10PRO	1	25,00 %	0,00	0,00	0,00
1581	VIDEO PER PERSONAL COMPUTER - ACER G276HL 27"	1	25,00 %	0,00	0,00	0,00
1582	PERSONAL COMPUTER - ACER VERITON X2660G I5 W10PRO	1	25,00 %	0,00	0,00	0,00
1583	PERSONAL COMPUTER - ACER VERITON X2660G I5 W10PRO	1	25,00 %	0,00	0,00	0,00
1584	VIDEO PER PERSONAL COMPUTER - ACER G276HL 27"	1	25,00 %	0,00	0,00	0,00
1585	VIDEO PER PERSONAL COMPUTER - ACER G276HL 27"	1	25,00 %	0,00	0,00	0,00
1586	POLTRONCINA GIREVOLE - TESSUTO GRIGIO	1	20,00 %	0,00	0,00	0,00
1587	POLTRONCINA GIREVOLE - TESSUTO GRIGIO	1	20,00 %	0,00	0,00	0,00
1588	POLTRONCINA GIREVOLE - TESSUTO GRIGIO	1	20,00 %	0,00	0,00	0,00
1589	POLTRONCINA GIREVOLE - TESSUTO GRIGIO	1	20,00 %	0,00	0,00	0,00
1590	POLTRONCINA GIREVOLE - TESSUTO GRIGIO	1	20,00 %	0,00	0,00	0,00
1591	AFFETTATRICE PER COMUNITA' - ITALIANA MACCHI SV 330	1	5,00 %	0,00	0,00	0,00
1592	MIXER AD IMMERSIONE - FAMA INDUSTRIE	1	5,00 %	0,00	0,00	0,00
1593	SCAFFALATURA IN METALLO - INOX COMPONENTIBILE	1	20,00 %	1.023,34	846,72	176,62
1594	SCAFFALATURA IN METALLO - INOX COMPONENTIBILE	1	20,00 %	1.023,33	846,72	176,61
1595	SCAFFALATURA IN METALLO - INOX COMPONENTIBILE	1	20,00 %	1.023,33	846,72	176,61
1596	PANNELLO PER ESPOSIZIONE - IN FOREX	1	10,00 %	199,12	89,46	109,66
1597	PANNELLO PER ESPOSIZIONE - IN FOREX	1	10,00 %	199,10	89,46	109,64
1598	PANNELLO PER ESPOSIZIONE - IN FOREX	1	10,00 %	199,10	89,46	109,64
1599	PANNELLO PER ESPOSIZIONE - IN FOREX	1	10,00 %	199,10	89,46	109,64
1600	PANNELLO PER ESPOSIZIONE - IN FOREX	1	10,00 %	199,10	89,46	109,64
1601	VIDEO PER PERSONAL COMPUTER - ACER 27"	1	25,00 %	0,00	0,00	0,00
1602	VIDEO PER PERSONAL COMPUTER - ACER 27"	1	25,00 %	0,00	0,00	0,00
1603	VIDEO PER PERSONAL COMPUTER - ACER 27"	1	25,00 %	0,00	0,00	0,00
1604	VIDEO PER PERSONAL COMPUTER - ACER 27"	1	25,00 %	0,00	0,00	0,00
1605	STAMPANTE PER COMPUTER - MULTIFUNZIONE HP OFFICEJET PRO8022	1	20,00 %	0,00	0,00	0,00
1606	PERSONAL COMPUTER - ACER VERITON X265 I5 W10PRO	1	25,00 %	0,00	0,00	0,00
1607	MICROFONO - ZZIP	1	5,00 %	0,00	0,00	0,00
1608	POMPA - IRRORATRICE PER SANIFICAZIONE A BATTERIA	1	5,00 %	0,00	0,00	0,00
1609	PANNELLO - PROTETTIVO IN PLEXIGLASS	1	10,00 %	0,00	0,00	0,00
1610	PANNELLO - PROTETTIVO IN PLEXIGLASS	1	10,00 %	0,00	0,00	0,00
1611	PANNELLO - PROTETTIVO IN PLEXIGLASS	1	10,00 %	0,00	0,00	0,00
1612	RILEGATRICE - COMBB IND 200	1	20,00 %	0,00	0,00	0,00
1613	LAVAGNA A MURO - QUDRETTATA CONTNICE IN ARDESIA	1	10,00 %	0,00	0,00	0,00
1614	LAVAGNA A MURO - QUDRETTATA CONTNICE IN ARDESIA	1	10,00 %	0,00	0,00	0,00
1615	BANCHINO SCUOLA - MONOPOSTO RETTANGOLARE	37	10,00 %	0,00	0,00	0,00
1616	SCALA A CARRELLO - IN ALLUMINIO 11 GRADINI	1	5,00 %	0,00	0,00	0,00
1617	TRANSPALLET - USATO	1	5,00 %	0,00	0,00	0,00
1618	TOTEM MULTIMEDIALE - 12 UNITA' PER ATTIVITA' COMMERCIALI	1	25,00 %	14.499,70	14.499,70	0,00
1618	TOTEM MULTIMEDIALE - PAGAMENTO SALDO	1	25,00 %	14.499,70	12.419,84	2.079,86
1619	ARMADIO IN METALLO - SPECIFICO PER REGISTRI DI STATO CIVILE	1	20,00 %	0,00	0,00	0,00

<i>Etich.</i>	<i>Descrizione</i>	<i>Q.tà</i>	<i>%Ammort.</i>	<i>Valore</i>	<i>Fondo</i>	<i>Residuo</i>
1620	ARMADIO IN METALLO - SPECIFICO PER REGISTRI DI STATO CIVILE	1	20,00 %	0,00	0,00	0,00
1621	ARMADIO IN METALLO - SPECIFICO PER REGISTRI DI STATO CIVILE	1	20,00 %	0,00	0,00	0,00
1622	ARMADIO IN METALLO - SPECIFICO PER REGISTRI DI STATO CIVILE	1	20,00 %	0,00	0,00	0,00
1623	ARMADIO IN METALLO - SPECIFICO PER REGISTRI DI STATO CIVILE	1	20,00 %	0,00	0,00	0,00
1624	SCAFFALATURA IN METALLO - componibile su misura	1	20,00 %	0,00	0,00	0,00
1625	ESTINTORE -	8	5,00 %	0,00	0,00	0,00
1626	LETTO - A CASTELLO CON NDOGHE IN LEGNO E MATERASSI	1	10,00 %	0,00	0,00	0,00
1627	LETTO - A CASTELLO CON NDOGHE IN LEGNO E MATERASSI	1	10,00 %	0,00	0,00	0,00
1628	LETTO - A CASTELLO CON NDOGHE IN LEGNO E MATERASSI	1	10,00 %	0,00	0,00	0,00
1629	LETTO - A CASTELLO CON NDOGHE IN LEGNO E MATERASSI	1	10,00 %	0,00	0,00	0,00
1630	LETTO - A CASTELLO CON NDOGHE IN LEGNO E MATERASSI	1	10,00 %	0,00	0,00	0,00
1631	LETTO - A CASTELLO CON NDOGHE IN LEGNO E MATERASSI	1	10,00 %	0,00	0,00	0,00
1632	LETTO - A CASTELLO CON NDOGHE IN LEGNO E MATERASSI	1	10,00 %	0,00	0,00	0,00
1633	LETTO - A CASTELLO CON NDOGHE IN LEGNO E MATERASSI	1	10,00 %	0,00	0,00	0,00
1634	LETTO - A CASTELLO CON NDOGHE IN LEGNO E MATERASSI	1	10,00 %	0,00	0,00	0,00
1635	LETTO - A CASTELLO CON NDOGHE IN LEGNO E MATERASSI	1	10,00 %	0,00	0,00	0,00
1636	SGABELLO - IN LEGNO	7	10,00 %	0,00	0,00	0,00
1637	SGABELLO - IN PLASTICA	5	10,00 %	0,00	0,00	0,00
1638	COMODINO -	1	10,00 %	0,00	0,00	0,00
1639	COMODINO -	1	10,00 %	0,00	0,00	0,00
1640	ARMADIO IN METALLO -	1	20,00 %	0,00	0,00	0,00
1641	ARMADIO IN LEGNO -	1	10,00 %	0,00	0,00	0,00
1642	TAVOLO IN LEGNO - CM.80X80	1	10,00 %	0,00	0,00	0,00
1643	TAVOLO IN LEGNO - CM.80X80	1	10,00 %	0,00	0,00	0,00
1644	TAVOLO IN LEGNO - CM.80X80	1	10,00 %	0,00	0,00	0,00
1645	TAVOLO IN LEGNO - CM.80X80	1	10,00 %	0,00	0,00	0,00
1646	TAVOLO IN LEGNO - CM.80X80	1	10,00 %	0,00	0,00	0,00
1647	TAVOLO IN LEGNO - CM.80X80	1	10,00 %	0,00	0,00	0,00
1648	TAVOLO IN LEGNO - CM.80X80	1	10,00 %	0,00	0,00	0,00
1649	TAVOLO IN LEGNO - CM.80X80	1	10,00 %	0,00	0,00	0,00
1650	TAVOLO IN LEGNO - CM.80X80	1	10,00 %	0,00	0,00	0,00
1651	TAVOLO IN LEGNO - CM.80X80	1	10,00 %	0,00	0,00	0,00
1652	SEDIA IN LEGNO - IMPAGLIATA	40	10,00 %	0,00	0,00	0,00
1653	MOBILE CUCINA - PIATTAIA	1	5,00 %	0,00	0,00	0,00
1654	VETRINA - PER ESPOSIZIONE	1	10,00 %	0,00	0,00	0,00
1655	VETRINA - PER ESPOSIZIONE	1	10,00 %	0,00	0,00	0,00
1656	MOBILE CUCINA - PORTABICCHIERI	1	5,00 %	0,00	0,00	0,00
1657	BANCONE BAR - CON FIGO LAVELLO E PEDANA	1	5,00 %	0,00	0,00	0,00
1658	BANCONE BAR - RETROBAR 4 ANTE	1	5,00 %	0,00	0,00	0,00
1659	CARRELLO CUCINA - INOX	1	5,00 %	0,00	0,00	0,00
1660	MOBILE IN LEGNO -	1	10,00 %	0,00	0,00	0,00
1661	MOBILE IN LEGNO -	1	10,00 %	0,00	0,00	0,00
1662	CONGELATORE - A POZZETTO	1	5,00 %	0,00	0,00	0,00
1663	SCAFFALATURA IN METALLO -	1	20,00 %	0,00	0,00	0,00
1664	MOBILE CUCINA - PENSILE	1	5,00 %	0,00	0,00	0,00
1665	MOBILE CUCINA - PENSILE	1	5,00 %	0,00	0,00	0,00
1666	ARMADIO DA CUCINA INOX - 2 ANTE	1	5,00 %	0,00	0,00	0,00
1667	TAVOLO DA CUCINA - IN FERRO CON PIANO IN GRANITO	1	5,00 %	0,00	0,00	0,00
1668	MOBILE CUCINA - INOX 2 ANTE SCORREVOLI	1	5,00 %	0,00	0,00	0,00

<i>Etich.</i>	<i>Descrizione</i>	<i>Q.tà</i>	<i>%Ammort.</i>	<i>Valore</i>	<i>Fondo</i>	<i>Residuo</i>
1669	FRIGORIFERO -	1	5,00 %	0,00	0,00	0,00
1670	LAVELLO - INOX 2 VASCHE E 2 ANTE SCORREVOLI	1	5,00 %	0,00	0,00	0,00
1671	LAVASTOVIGLIE - PROFESSIONALE	1	5,00 %	0,00	0,00	0,00
1672	FORNELLO A GAS - VENTILATO	1	5,00 %	0,00	0,00	0,00
1673	CUCINA A GAS - 6 FUOCHI E FORNO	1	5,00 %	0,00	0,00	0,00
1674	CAPPA ASPIRA VAPORI - INOX	1	5,00 %	0,00	0,00	0,00
1675	FRIGORIFERO - MINI	1	5,00 %	0,00	0,00	0,00
1676	LAVATRICE -	1	5,00 %	0,00	0,00	0,00
1677	MOBILE CUCINA - INOX PENSILE 4 ANTE SCOOREVOLI	1	5,00 %	0,00	0,00	0,00
1678	MOBILE CUCINA - INOX PENSILE 4 ANTE SCOOREVOLI	1	5,00 %	0,00	0,00	0,00
1679	TAVOLO IN PLASTICA - DA GIARDINO	7	10,00 %	0,00	0,00	0,00
1680	SEDIA IN PLASTICA - DA GIARDINO	30	10,00 %	0,00	0,00	0,00
1681	TAVOLO IN LEGNO - GAMBE IN FERRO CON DOPPIA PANCA	1	10,00 %	0,00	0,00	0,00
1682	TAVOLO IN LEGNO - GAMBE IN FERRO CON DOPPIA PANCA	1	10,00 %	0,00	0,00	0,00
1683	TAVOLO IN LEGNO - GAMBE IN FERRO CON DOPPIA PANCA	1	10,00 %	0,00	0,00	0,00
1684	TAVOLO IN LEGNO - GAMBE IN FERRO CON DOPPIA PANCA	1	10,00 %	0,00	0,00	0,00
1685	TAVOLO IN LEGNO - GAMBE IN FERRO CON DOPPIA PANCA	1	10,00 %	0,00	0,00	0,00
1686	TAVOLO IN LEGNO - GAMBE IN FERRO CON DOPPIA PANCA	1	10,00 %	0,00	0,00	0,00
1687	TAVOLO IN LEGNO - GAMBE IN FERRO CON DOPPIA PANCA	1	10,00 %	0,00	0,00	0,00
1688	SDRAIO -	1	5,00 %	0,00	0,00	0,00
1689	SDRAIO -	1	5,00 %	0,00	0,00	0,00
1690	SDRAIO -	1	5,00 %	0,00	0,00	0,00
1691	SDRAIO -	1	5,00 %	0,00	0,00	0,00
1692	SDRAIO -	1	5,00 %	0,00	0,00	0,00
1693	SDRAIO -	1	5,00 %	0,00	0,00	0,00
1694	SDRAIO -	1	5,00 %	0,00	0,00	0,00
1695	SDRAIO -	1	5,00 %	0,00	0,00	0,00
1696	SDRAIO -	1	5,00 %	0,00	0,00	0,00
1697	CUOCIPASTA PER COMUNITA' - 3 CESTELLI	1	5,00 %	0,00	0,00	0,00
1698	TENDA - PVC	1	10,00 %	0,00	0,00	0,00
1699	CISTERNA - PER ACQUA 500L CON POMPA	1	5,00 %	0,00	0,00	0,00
1700	CISTERNA - PER ACQUA 500L FUORI TERRA	1	5,00 %	0,00	0,00	0,00
1701	PREFABBRICATO - CASINA IN LEGNO USO CENTRALE TERMICA	1	5,00 %	0,00	0,00	0,00
1702	IDROPULTRICE - EFCO IP2500HS A CALDO	1	5,00 %	901,64	106,09	795,55
1703	TRATTORINO - TAGLIAERBA BLUE BIRD ZTR 50 PRO	1	5,00 %	4.499,99	529,52	3.970,47
1704	LAVAGNA A MURO - CORNICE IN LEGNO IN ARDESIA QUADRETTATA	1	10,00 %	406,75	101,96	304,79
1705	MOBILE IN LAMINATO - SPOGLIATOIO 3 ANTE	1	10,00 %	349,65	87,66	261,99
1706	MOBILE IN LAMINATO - SPOGLIATOIO 3 ANTE	1	10,00 %	349,65	87,66	261,99
1707	SCALA A CARRELLO - IN ALLUMINIO 8 GRADINI	1	5,00 %	775,92	87,38	688,54
1708	SCALA A CARRELLO - IN ALLUMINIO 7 GRADINI	1	5,00 %	713,70	80,35	633,35
1709	SCALA A CARRELLO - IN ALLUMINIO 8 GRADINI	1	5,00 %	756,40	85,17	671,23
1710	SPALANEVE - CINGOLATO HUSQVARNA ST330PT	1	5,00 %	3.655,01	374,51	3.280,50
1711	GIOCO ATTREZZO - COMBINATO CERVO ALLUMINIO CON ALTALENA E PALESTRA	1	5,00 %	7.865,34	1.146,41	6.718,93
1712	APPENDIABITI A MURO - 7 POSTI	6	10,00 %	0,00	0,00	0,00
1713	CATTEDRA - 2 CASSETTI	1	10,00 %	0,00	0,00	0,00
1714	MOBILE IN LAMINATO - SPOGLIATOIO 3 ANTE	1	10,00 %	0,00	0,00	0,00
1715	MOBILE IN LAMINATO - SPOGLIATOIO 3 ANTE	1	10,00 %	0,00	0,00	0,00
1716	MOBILE IN LAMINATO - SPOGLIATOIO 3 ANTE	1	10,00 %	0,00	0,00	0,00
1717	MOBILE IN LAMINATO - SPOGLIATOIO 3 ANTE	1	10,00 %	0,00	0,00	0,00

<i>Etich.</i>	<i>Descrizione</i>	<i>Q.tà</i>	<i>%Ammort.</i>	<i>Valore</i>	<i>Fondo</i>	<i>Residuo</i>
1718	MOBILE IN LAMINATO - SPOGLIATOIO 3 ANTE	1	10,00 %	0,00	0,00	0,00
1719	MOBILE IN LAMINATO - SPOGLIATOIO 3 ANTE	1	10,00 %	0,00	0,00	0,00
1720	SEDIA SCUOLA - SCOCCA IN FAGGIO	20	10,00 %	0,00	0,00	0,00
1721	GRUPPO DI CONTINUITA' - UPS TECNOWARE ERA PLUS 1500	1	5,00 %	0,00	0,00	0,00
1722	GRUPPO DI CONTINUITA' - UPS TECNOWARE ERA PLUS 1500	1	5,00 %	0,00	0,00	0,00
1723	GRUPPO DI CONTINUITA' - UPS TECNOWARE ERA PLUS 1500	1	5,00 %	0,00	0,00	0,00
1724	GRUPPO DI CONTINUITA' - UPS TECNOWARE ERA PLUS 1500	1	5,00 %	0,00	0,00	0,00
1725	GRUPPO DI CONTINUITA' - UPS TECNOWARE ERA PLUS 1500	1	5,00 %	0,00	0,00	0,00
1726	GRUPPO DI CONTINUITA' - UPS TECNOWARE ERA PLUS 1500	1	5,00 %	0,00	0,00	0,00
1727	LAVATRICE - GRANKER GIRI A+++ CR-LV6100 GKG	1	5,00 %	0,00	0,00	0,00
1728	PERSONAL COMPUTER - NOTEBOOK HP 250 G7 I5 W10	1	25,00 %	0,00	0,00	0,00
1729	PERSONAL COMPUTER - NOTEBOOK HP 250 G7 I5 W10	1	25,00 %	0,00	0,00	0,00
1730	PERSONAL COMPUTER - ACER VS26665G I5 W10	1	25,00 %	0,00	0,00	0,00
1731	LAVASTOVIGLIE - ELFRAMO D120	1	5,00 %	0,00	0,00	0,00
1732	SEDIA SCUOLA - PER ADULTI CON BRACCIOLI	20	10,00 %	0,00	0,00	0,00
1733	PORTA DA CALCETTO - COPPIA DI PORTE IN ACCIAIO	1	5,00 %	713,94	70,22	643,72
1734	OSTACOLO - IN PLASTICA CM.110H (NR.12)	1	5,00 %	131,76	12,96	118,80
1735	STAMPANTE PER COMPUTER - SENSYS 1238	1	20,00 %	0,00	0,00	0,00
1736	AFFETTATRICE PER COMUNITA' - LA FELSINEA MD.330	1	5,00 %	0,00	0,00	0,00
1737	PORTA DA CALCETTO - COPPIA DI PORTE IN ACCIAIO MT.3X2	1	5,00 %	0,00	0,00	0,00
1738	GAZEBO - STRUTTURA METALLICA MT.4X4	1	5,00 %	0,00	0,00	0,00
1739	GIOCO ATTREZZO - CASSETTA NEO AMICA	1	5,00 %	0,00	0,00	0,00
1740	PERSONAL COMPUTER - ASUS D5OOTC	1	25,00 %	0,00	0,00	0,00
1741	PERSONAL COMPUTER - DEL VOSTRO 3681	1	25,00 %	0,00	0,00	0,00
1742	PERSONAL COMPUTER - DEL VOSTRO 3681	1	25,00 %	0,00	0,00	0,00
1743	PERSONAL COMPUTER - DEL VOSTRO 3681	1	25,00 %	0,00	0,00	0,00
1744	PERSONAL COMPUTER - NOTEBOOK ASUS X513EA 15.6" 8GB	1	25,00 %	0,00	0,00	0,00
1745	DEFIBRILLATORE - TECNOHEART PLUS	1	5,00 %	0,00	0,00	0,00
1746	DEFIBRILLATORE - TECNOHEART PLUS	1	5,00 %	0,00	0,00	0,00
1747	HARDWARE - ARMADIO RACK. CON SERRATURA	1	25,00 %	0,00	0,00	0,00
1748	DIVANO - AGORA' MORBIDO	1	10,00 %	0,00	0,00	0,00
1749	DIVANO - AGORA' MORBIDO	1	10,00 %	0,00	0,00	0,00
1750	DIVANO - AGORA' MORBIDO	1	10,00 %	0,00	0,00	0,00
1751	DIVANO - AGORA' MORBIDO	1	10,00 %	0,00	0,00	0,00
1752	DIVANO - AGORA' MORBIDO	1	10,00 %	0,00	0,00	0,00
1753	DIVANO - AGORA' MORBIDO	1	10,00 %	0,00	0,00	0,00
1754	DIVANO - AGORA' MORBIDO	1	10,00 %	0,00	0,00	0,00
1755	ARMADIO IN PLASTICA - 2 ANTE 4 RIPIANI	1	10,00 %	0,00	0,00	0,00
1756	ARMADIO IN PLASTICA - 2 ANTE 6 RIPIANI	1	10,00 %	0,00	0,00	0,00
1757	ARMADIO - SU RUOTE 4 CASSETTONI 8 CASSETTI 2 RIPIANI	1	10,00 %	0,00	0,00	0,00
1758	SCAFFALATURA IN METALLO - COMPONENTE CM.H.200	1	20,00 %	0,00	0,00	0,00
1759	SCAFFALATURA IN METALLO - COMPONENTE CM.H.200	1	20,00 %	0,00	0,00	0,00
1760	SCAFFALATURA IN METALLO - COMPONENTE CM.H.200	1	20,00 %	0,00	0,00	0,00
1761	SCAFFALATURA IN METALLO - COMPONENTE CM.H.200	1	20,00 %	0,00	0,00	0,00
1762	SCAFFALATURA IN METALLO - COMPONENTE CM.H.200	1	20,00 %	0,00	0,00	0,00
1763	SCAFFALATURA IN METALLO - COMPONENTE CM.H.200	1	20,00 %	0,00	0,00	0,00
1764	SCAFFALATURA IN METALLO - COMPONENTE CM.H.200	1	20,00 %	0,00	0,00	0,00
1765	SEDIA - SU SLITTA	1	10,00 %	0,00	0,00	0,00
1766	SEDIA - SU SLITTA	1	10,00 %	0,00	0,00	0,00

<i>Etich.</i>	<i>Descrizione</i>	<i>Q.tà</i>	<i>%Ammort.</i>	<i>Valore</i>	<i>Fondo</i>	<i>Residuo</i>
1767	SEDIA - SU SLITTA	1	10,00 %	0,00	0,00	0,00
1768	SEDIA - SU SLITTA	1	10,00 %	0,00	0,00	0,00
1769	TETRAGONO - IN ACCIAIO	1	5,00 %	0,00	0,00	0,00
1770	TETRAGONO - IN ACCIAIO	1	5,00 %	0,00	0,00	0,00
1771	TETRAGONO - IN ACCIAIO	1	5,00 %	0,00	0,00	0,00
1772	TETRAGONO - IN ACCIAIO	1	5,00 %	0,00	0,00	0,00
1773	SCAFFALATURA IN METALLO - componibile bifrontale cm.h.200	1	20,00 %	0,00	0,00	0,00
1774	SCAFFALATURA IN METALLO - componibile bifrontale cm.h.200	1	20,00 %	0,00	0,00	0,00
1775	SCAFFALATURA IN METALLO - componibile bifrontale cm.h.200	1	20,00 %	0,00	0,00	0,00
1776	SCAFFALATURA IN METALLO - componibile bifrontale cm.h.200	1	20,00 %	0,00	0,00	0,00
1777	SCAFFALATURA IN METALLO - componibile bifrontale cm.h.200	1	20,00 %	0,00	0,00	0,00
1778	SCAFFALATURA IN METALLO - componibile bifrontale cm.h.200	1	20,00 %	0,00	0,00	0,00
1779	SCAFFALATURA IN METALLO - componibile bifrontale cm.h.200	1	20,00 %	0,00	0,00	0,00
1780	SCAFFALATURA IN METALLO - componibile bifrontale cm.h.200	1	20,00 %	0,00	0,00	0,00
1781	SCAFFALATURA IN METALLO - componibile bifrontale cm.h.200	1	20,00 %	0,00	0,00	0,00
1782	GIOCO ATTREZZO - ALTALENA CAMELIA VARI SEGGIOLINI	1	5,00 %	5.919,48	200,29	5.719,19
1783	POLTRONCINA GIREVOLE - TESSUTO BLU	1	20,00 %	347,70	40,77	306,93
1784	POLTRONCINA GIREVOLE - TESSUTO BLU	1	20,00 %	347,70	40,77	306,93
1785	POLTRONCINA GIREVOLE - TESSUTO BLU	1	20,00 %	347,70	40,77	306,93
1786	POLTRONCINA GIREVOLE - TESSUTO BLU	1	20,00 %	347,70	40,77	306,93
1787	POLTRONCINA GIREVOLE - TESSUTO BLU	1	20,00 %	347,70	40,77	306,93
1788	POLTRONCINA GIREVOLE - TESSUTO BLU	1	20,00 %	347,70	40,77	306,93
1789	POLTRONCINA GIREVOLE - TESSUTO BLU	1	20,00 %	347,70	40,77	306,93
1790	SEDIA IN METALLO E STOFFA - GRIGIA, BLU E BIANCA	1	20,00 %	118,34	13,88	104,46
1791	SEDIA IN METALLO E STOFFA - GRIGIA, BLU E BIANCA	1	20,00 %	118,34	13,88	104,46
1792	SEDIA IN METALLO E STOFFA - GRIGIA, BLU E BIANCA	1	20,00 %	118,34	13,88	104,46
1793	SEDIA IN METALLO E STOFFA - GRIGIA, BLU E BIANCA	1	20,00 %	118,34	13,88	104,46
1794	SEDIA IN METALLO E STOFFA - GRIGIA, BLU E BIANCA	1	20,00 %	118,34	13,88	104,46
1795	SEDIA IN METALLO E STOFFA - GRIGIA, BLU E BIANCA	1	20,00 %	118,34	13,88	104,46
1796	SEDIA IN METALLO E STOFFA - GRIGIA, BLU E BIANCA	1	20,00 %	118,34	13,88	104,46
1797	SEDIA IN METALLO E STOFFA - GRIGIA, BLU E BIANCA	1	20,00 %	118,34	13,88	104,46
1798	SEDIA IN METALLO E STOFFA - GRIGIA, BLU E BIANCA	1	20,00 %	118,34	13,88	104,46
1799	SEDIA IN METALLO E STOFFA - GRIGIA, BLU E BIANCA	1	20,00 %	118,34	13,88	104,46
1800	SEDIA IN METALLO E STOFFA - GRIGIA, BLU E BIANCA	1	20,00 %	118,34	13,88	104,46
1801	SEDIA IN METALLO E STOFFA - GRIGIA, BLU E BIANCA	1	20,00 %	118,34	13,88	104,46
1802	SEDIA IN METALLO E STOFFA - GRIGIA, BLU E BIANCA	1	20,00 %	118,34	13,88	104,46
		Totali:		1.549.609,69	673.045,84	876.563,85