



Comune di MINUCCIANO
Provincia di Lucca

COPIA

DELIBERAZIONE N. 18 in data: 31.05.2021

VERBALE DI DELIBERAZIONE DEL CONSIGLIO COMUNALE

ADUNANZA ORDINARIA DI PRIMA CONVOCAZIONE - SEDUTA PUBBLICA

OGGETTO: APPROVAZIONE RENDICONTO DELLA GESTIONE ESERCIZIO 2020

L'anno **duemilaventuno** addi **trentuno** del mese di **maggio** alle ore **18.35** nella sala consiliare del palazzo comunale, si è riunito il Consiglio comunale convocato nei modi di legge e di regolamento, sotto la presidenza dell'Avv. NICOLA POLI nella sua qualità di Sindaco e Presidente del Consiglio.

Alla convocazione in sessione straordinaria risultano all'appello nominale i consiglieri:

| | |
|-------------------------|---|
| 01 - BORGHESI LORENZO | P |
| 02 - MENCHELLI LAURA | P |
| 03 - MONELLI ERMINIO | P |
| 04 - PALADINI ANNA | P |
| 05 - PIEROTTI DERIO | P |
| 06 - PIEROTTI FRANCESCO | P |
| 07 - POLI NICOLA | P |
| 08 - SPINETTI DAVIDE | P |
| 09 - ANCHESI LORIS | P |
| 10 - CASOTTI SAURO | P |
| 11 - MASOTTI ETTORE | A |

Totale presenti **10** Totale assenti **1**

Assiste il Segretario Comunale Sig. **Dott. FRANCESCO BORGHESI** il quale provvede alla redazione del presente verbale.

Il Presidente, riconosciuta legale l'adunanza, dichiara aperta la seduta e passa alla trattazione dell'argomento in oggetto.

La seduta è pubblica.

IL CONSIGLIO COMUNALE

Premesso che:

- con deliberazione del Consiglio Comunale n. 22 in data 16.07.2020, esecutiva ai sensi di legge, è stato approvato il bilancio di previsione finanziario 2020 - 2022 redatto secondo lo schema all. 9 al D. Lgs. 118/2011;
- con deliberazione del Consiglio Comunale n. 34 del 30.09.2020 è stato preso atto dell'esito della verifica generale delle voci di entrata e di uscita del bilancio effettuata ai sensi degli artt. 175 e 193 del D.Lgs. 267/2000, oltre che provvedere alla ricognizione dello stato di attuazione dei programmi ed alla verifica della salvaguardia degli equilibri del bilancio di previsione 2020 - 2022;
- con le deliberazioni della Giunta Comunale n. 71 del 20.10.2020, n. 78 del 30.11.2020 e n. 100 del 29.12.2020 e del Consiglio Comunale n. 29 del 14.09.2020, n. 34 del 30.09.2020 e n. 43 del 16.12.2020, sono state apportate variazioni al bilancio di previsione 2020/2022.

Visti:

- l'art. 227 del D. Lgs. 18.08.2000, n. 267, come modificato dal D. Lgs 118/2011 e dal D. Lgs. 126/2014, che stabilisce che il conto consuntivo sia deliberato dal consiglio comunale entro il 30 aprile dell'anno successivo e che la dimostrazione dei risultati di gestione avviene mediante il rendiconto, il quale comprende il conto del bilancio, il conto economico e lo stato patrimoniale;
- l'art. 228 del D. Lgs. 18.08.2000 n. 267 che precisa che il conto del bilancio dimostra i risultati finali della gestione autorizzatoria contenuta nel bilancio annuale rispetto alle previsioni;
- l'art. 229 del D. Lgs. 18.08.2000 n. 267 che precisa che il conto economico evidenzia i componenti positivi e negativi dell'attività dell'ente secondo criteri di competenza economica dell'esercizio considerato, rilevati dalla contabilità economico-patrimoniale, nel rispetto del principio contabile generale n. 17 e dei principi applicati della contabilità economico-patrimoniale e rileva il risultato economico dell'esercizio.;
- l'art. 230 del D. Lgs. 18.08.2000 n. 267, che stabilisce che lo stato patrimoniale rileva i risultati della gestione patrimoniale e riassume la consistenza del patrimonio al termine dell'esercizio;
- l'art 151, comma 6 e l'art. 231 del D. Lgs. 18.08.2000 n. 267 che prevedono che al rendiconto sia allegata una relazione della giunta sulla gestione "Relazione al Rendiconto sulla Gestione", che esprime le valutazioni di efficacia dell'azione condotta sulla base dei risultati conseguiti;
- che l'iter di approvazione del rendiconto della gestione è disciplinato dal vigente regolamento di contabilità dell'Ente.

Preso atto che:

- la gestione finanziaria si è svolta in conformità ai principi ed alle regole previste in materia di finanza locale e di contabilità pubblica;
- il Tesoriere comunale ha reso il conto della gestione, ai sensi dell'art. 226 del D. Lgs. n. 267/2000, debitamente sottoscritto e corredato di tutta la documentazione contabile prevista;
- gli agenti contabili interni a materia e a danaro hanno reso il conto della propria gestione, come previsto dall'art. 233 del D. Lgs. n. 267/2000;
- con deliberazione della Giunta Comunale n. 26 in data 11.05.2021, è stato approvato il riaccertamento ordinario dei residui attivi e passivi esistenti alla fine dell'esercizio da iscrivere nel conto di bilancio, ai sensi dell'art. 3, comma 4, del D. Lgs. 23 giugno 2011, n. 118 e successive modificazioni, e in conformità all'art. 228 del D. Lgs. 18 agosto 2000, n. 267;
- con deliberazione della Giunta Comunale n. 25 adottata in data 11.05.2021, è stata effettuata la parificazione del conto del tesoriere e degli agenti contabili interni, verificando la corrispondenza delle riscossioni e dei pagamenti effettuati durante l'esercizio finanziario 2020 con le risultanze del conto di bilancio.

Visto il rendiconto della gestione dell'esercizio 2020 redatto secondo lo schema di cui all'allegato 10 al D. Lgs. n. 118/2011.

Preso atto che al rendiconto della gestione dell'esercizio 2020 risultano allegati i seguenti documenti:

- ai sensi dell'art. 11, comma 4, del D. Lgs. n. 118/2011:

- il prospetto dimostrativo del risultato di amministrazione;
 - il prospetto concernente la composizione, per missioni e programmi, del fondo pluriennale vincolato;
 - il prospetto concernente la composizione del fondo crediti di dubbia esigibilità;
 - il prospetto degli accertamenti per titoli, tipologie e categorie;
 - il prospetto degli impegni per missioni, programmi e macroaggregati;
 - la tabella dimostrativa degli accertamenti assunti nell'esercizio in corso e negli esercizi precedenti imputati agli esercizi successivi;
 - la tabella dimostrativa degli impegni assunti nell'esercizio in corso e negli esercizi precedenti imputati agli esercizi successivi;
 - il prospetto rappresentativo dei costi sostenuti per missione;
 - per i soli enti locali, il prospetto delle spese sostenute per l'utilizzo di contributi e trasferimenti da parte di organismi comunitari e internazionali;
 - per i soli enti locali, il prospetto delle spese sostenute per lo svolgimento delle funzioni delegate dalle regioni;
 - il prospetto dei dati SIOPE;
 - l'elenco dei residui attivi e passivi provenienti dagli esercizi anteriori a quello di competenza, distintamente per esercizio di provenienza e per capitolo;
 - l'elenco dei crediti inesigibili, stralciati dal conto del bilancio, sino al compimento dei termini di prescrizione;
 - la relazione sulla gestione dell'organo esecutivo di cui all'art. 11, comma 6 del D. Lgs. n. 118/2011 e all'art. 231 del D. Lgs. n. 267/2000, approvata con deliberazione di Giunta comunale n. 27 in data 11.05.2021;
 - la relazione del revisore dei conti di cui all'art. 239, comma 1, lettera d) del D. Lgs. n. 267/2000;
- ai sensi dell'art. 227, comma 5, del D. Lgs. n. 267/2000:
- l'elenco degli indirizzi internet di pubblicazione del rendiconto della gestione, del bilancio consolidato deliberati e relativi al penultimo esercizio antecedente quello cui si riferisce il bilancio di previsione, dei rendiconti e dei bilanci consolidati delle unioni di comuni di cui il comune fa parte e dei soggetti considerati nel gruppo "amministrazione pubblica" relativi al penultimo esercizio antecedente quello cui il bilancio si riferisce;
 - la tabella dei parametri di riscontro della situazione di deficitarietà strutturale redatta ai sensi del DM 01/08/2019;

ed inoltre:

- la deliberazione di Consiglio Comunale n. 34 in data 30.09.2020, relativa alla ricognizione dello stato di attuazione dei programmi ed alla verifica della salvaguardia degli equilibri di bilancio, ai sensi dell'art. 193, comma 2, del D. Lgs. n. 267/2000;
- l'elenco delle spese di rappresentanza sostenute dagli organi di governo nell'esercizio 2020 previsto dall'articolo 16, comma 26, del decreto legge 13 agosto 2011, n. 138, convertito con modificazioni dalla legge n. 148/2011, secondo il modello approvato con DM Interno del 23 gennaio 2012;
- l'attestazione dei tempi medi di pagamento relativi all'anno 2020, resa ai sensi del D.L. n. 66/2014, convertito in legge n. 89/2014.

Preso atto:

- del rispetto del vincolo della spesa del personale 2020 e delle misure necessarie a garantire la riduzione delle spese per il personale rispetto alla media del triennio 2011 - 2013;
- che, in base alle risultanze delle rilevazioni effettuate dal Servizio Finanziario sulle entrate accertate e le spese impegnate a consuntivo 2020, il tasso di copertura tariffaria dei servizi a domanda individuale risulta essere del 46,03%.

Verificato che copia del rendiconto e dei documenti allegati, sono stati messi a disposizione dei consiglieri comunali nel rispetto dei tempi e delle modalità previste dal regolamento comunale di contabilità vigente.

Preso atto che con deliberazione di Giunta Comunale n. 27 in data 11.05.2021 è stato approvato lo schema di rendiconto della gestione 2020 comprensivo del conto del bilancio, del conto economico e dello stato patrimoniale e relativi allegati.

Richiamato il principio contabile concernente la contabilità finanziaria ed il principio contabile concernente la contabilità economico-patrimoniale degli enti in contabilità finanziaria, rispettivamente allegato n. 4/2 ed allegato n. 4/3 al D. Lgs. n. 118/2011;

Preso atto che la gestione finanziaria si è svolta in conformità ai principi ed alle regole previste in materia di finanza locale e di contabilità pubblica;

Acquisiti i pareri di regolarità tecnica e contabile ai sensi dell'articolo 49 del D. Lgs. n. 267 del 2000;

Rilevato che il Dott. Eugenio Presta, in qualità di organo unico preposto alla revisione economico-finanziaria (nominato in conformità all'articolo 234, D. Lgs. n. 267/2000, giusto deliberazione del Consiglio comunale n. 35 del 13.06.2019, esecutiva), ha provveduto, ai sensi dell'articolo 239, comma 1^, lett. "d", D. Lgs. n. 267/2000, alla verifica della corrispondenza del conto del bilancio, del conto del patrimonio e del conto economico con la contabilità della gestione e con gli inventari, facendolo risultare dall'apposita relazione (inserita nel fascicolo degli allegati alla presente proposta di deliberazione, conservati agli atti dell'Area Finanziaria), unitamente alle proposte relative alla gestione;

Visto:

- il D. Lgs. 18/08/2000, n. 267;
- il D. Lgs. n. 118/2011;
- lo Statuto Comunale;
- il vigente Regolamento comunale di contabilità;

con voti favorevoli n. 10 espressi per alzata di mano su n.10 consiglieri presenti di cui 10 votanti;

DELIBERA

1. **di approvare** il rendiconto della gestione relativo all'esercizio finanziario 2020, costituito dal conto del bilancio, comprensivo dei documenti previsti dall'art. 11, del D. Lgs. n. 118/2011, dati tutti per allegati, così come conservati agli atti dell'Ufficio ragioneria;
2. **di dare atto** che il conto del bilancio dell'esercizio 2020 chiude con un *risultato* di amministrazione di € 1.322.748,14 al lordo degli accantonamenti e dei vincoli, come risultante dal seguente prospetto riassuntivo della gestione finanziaria:

| | | GESTIONE 2020 | | |
|---|-----|----------------------|--------------|---------------------|
| | | RESIDUI | COMPETENZA | TOTALE |
| Fondo cassa al 1° gennaio 2020 | | | | 1.791.282,41 |
| RISCOSSIONI | (+) | 717.019,16 | 4.912.496,74 | 5.629.515,90 |
| PAGAMENTI | (-) | 2.040.147,81 | 3.825.194,57 | 5.865.342,38 |
| SALDO DI CASSA AL 31 DICEMBRE 2020 | (=) | | | 1.555.455,93 |
| Pagamenti per azioni esecutive non regolarizzate 31 dicembre 2020 | (-) | | | 0,00 |
| FONDO DI CASSA AL 31 DICEMBRE 2020 | (=) | | | 1.555.455,93 |
| RESIDUI ATTIVI | (+) | 1.720.711,20 | 1.731.151,38 | 3.451.862,58 |
| <i>di cui derivanti da accertamenti di tributi effettuati sulla base della stima del dipartimento delle finanze</i> | | | | <i>0,00</i> |
| RESIDUI PASSIVI | (-) | 1.381.232,20 | 2.294.004,17 | 3.675.236,37 |
| FPV PER SPESE CORRENTI | (-) | | | 9.334,00 |

| | | | |
|---|------------|--|---------------------|
| FPV PER SPESE IN CONTO CAPITALE | (-) | | 0,00 |
| FPV PER INCREMENTO ATTIVITA' FINANZIARIA | (-) | | 0,00 |
| RISULTATO AMM/NE AL 31 DICEMBRE 2020 (A) | (=) | | 1.322.748,14 |

| Composizione del risultato di amministrazione al 31 dicembre 2020 | |
|---|-------------------|
| PARTE ACCANTONATA | |
| - Fondo crediti dubbia esigibilità al 31 dicembre 2020 | 544.398,29 |
| - Fondi rischi contenzioso legale | 0,00 |
| - Fondo anticipazioni liquidità DL. n. 35/13 e s.m. e rifinanziamenti | 0,00 |
| - Fondo perdite società partecipate | 0,00 |
| Totale parte accantonata (B) | 544.398,29 |
| - Vincoli derivanti da leggi e principi contabili | 1.600,00 |
| - Vincoli derivanti da trasferimenti | 255.590,85 |
| - Vincoli derivanti da contrazione di mutui | 0,00 |
| - Vincoli formalmente attribuiti dall'ente | 0,00 |
| Totale parte vincolata (C) | 257.190,85 |
| Totale parte destinata agli investimenti (D) | 0,00 |
| TOTALE PARTE DISPONIBILE (E=A-B-C-D) | 521.159,00 |

3. **di approvare ed allegare** allo schema di rendiconto di gestione 2020 la seguente documentazione prevista dall'articolo 11, comma 4, del D. Lgs. 118/2011 (data tutta per allegata come conservata agli atti dell'Ufficio Ragioneria):
- il prospetto dimostrativo del risultato di amministrazione;
 - il prospetto concernente la composizione, per missioni e programmi, del fondo pluriennale vincolato;
 - il prospetto concernente la composizione del fondo crediti di dubbia e difficile esigibilità;
 - il prospetto dei dati SIOPE;
 - l'elenco dei residui attivi e passivi;
 - la relazione sulla gestione dell'organo esecutivo;
4. **di allegare** la seguente ulteriore documentazione:
- il prospetto riepilogativo delle spese di rappresentanza sostenute nel 2020, come previsto dall'articolo 16, comma 26, del D.L. n. 138 del 13.08.2011;
 - i parametri di deficitarietà strutturale individuati con decreto del Ministro dell'interno in data 01.08.2019, in base ai quali questo ente risulta non deficitario;
 - l'attestazione dei tempi medi di pagamento relativi all'anno 2020, resa ai sensi del D.L. n. 66/2014, convertito in Legge n. 89/2014.
5. **di dare atto** che, alla chiusura del conto consuntivo 2020, non risultano sussistere debiti fuori bilancio né altre passività arretrate, come da attestazioni dei responsabili delle Aree;
6. **di dare atto**, altresì, che l'Ente non versa in situazioni strutturalmente deficitarie;
7. **di dare atto** che dall'esame del conto e dalla relazione del Revisore dei conti non risultano indizi che possano far rilevare eventuali responsabilità a carico degli amministratori, del personale e del Tesoriere comunale;
8. **di demandare** alla competenza del Responsabile del servizio finanziario l'espletamento delle procedure e l'adozione degli eventuali provvedimenti, conseguenti all'approvazione della presente deliberazione.

Inoltre, stante l'urgenza di provvedere con i conseguenti adempimenti gestionali, con votazione di pari esito espressa per alzata di mano

DELIBERA

di dichiarare il presente atto immediatamente eseguibile ai sensi dell'art. 134, 4° comma del decreto legislativo n. 267 del 18.08.2000.

Letto Approvato e sottoscritto:

IL PRESIDENTE
F.to Avv. NICOLA POLI

IL SEGRETARIO COMUNALE
F.to Dott. FRANCESCO BORGHESI

Viene pubblicata all'albo pretorio per 15 giorni consecutivi a partire dal 26.06.2021 al 11.07.2021 ai sensi dell'Art.124, comma 1° del T.U. 267/2000

Addì, 26.06.2021

IL RESPONSABILE DELL'AREA AMMINISTRATIVA
F.to Dott. PAOLO FANTONI

CERTIFICATO DI ESECUTIVITÀ

La presente deliberazione è divenuta esecutiva il 31.05.2021 ai sensi dell'art. 134, comma 4, del T.U. approvato con D. Lgs. 18 agosto 2000 n. 267.

Addì,31.05.2021

IL SEGRETARIO COMUNALE
F.to Dott. FRANCESCO BORGHESI



COMUNE DI MINUCCIANO

Provincia di LUCCA

DELIBERAZIONE DEL CONSIGLIO COMUNALE

N° 18 DEL 31 MAG 2021

PROPOSTA DI DELIBERAZIONE AVENTE PER OGGETTO

APPROVAZIONE RENDICONTO DELLA GESTIONE ESERCIZIO 2019.

Il Responsabile dell'Area, in merito alla suddetta proposta di deliberazione, ai sensi dell'art. 49 del D. Lgs. n° 267/2000, esprime in ordine alla regolarità tecnica parere FAVOREVOLE.

Minucciano, li 25 MAG 2021



Il Responsabile dell'Area

Il Responsabile dell'Area Finanziaria, in merito alla suddetta proposta di deliberazione, ai sensi dell'art. 49 del D. Lgs. n° 267/2000, esprime in ordine alla regolarità contabile parere FAVOREVOLE.

Minucciano, li 25 MAG 2021



Il Responsabile dell'Area Finanziaria

COMUNE DI MINUCCIANO

CONTO DEL BILANCIO

ESERCIZIO 2020

COMUNE DI MINUCCIANO

CONTO DEL BILANCIO ESERCIZIO 2020 - GESTIONE DELLE ENTRATE

| Titolo Tipologia | Denominazione | Residui Attivi al 01/01/2020 (RS) | Riscossioni in c/Residui (RR) | Riaccertamento Residui (R) (3) | | Residui Attivi da Esercizi Precedenti (EP=RS-RR+R) |
|---------------------|---|---|-------------------------------------|--|---|--|
| | | Previsioni Definitive di Competenza (CP) | Riscossioni in c/Competenza (RC) | Accertamenti (A) (4) | Economie di Entrate di Competenza =A-CP (5) | Residui Attivi da Esercizi di Competenza (EC=A-RC) |
| | | Previsioni Definitive di Cassa (CS) | Totale Riscossioni (TR=RR+RC) | Maggiori o Minori Entrate di Cassa =TR-CS | | Totale Residui Attivi da Riportare (TR=EP+EC) |
| | Fondo pluriennale vincolato per spese correnti (1) | CP 9.334,00 | | | | |
| | Fondo pluriennale vincolato per spese in conto capitale (1) | CP 0,00 | | | | |
| | Utilizzo avanzo di Amministrazione (2) | CP 249.662,83 | | | | |

1) Indicare l'importo del fondo pluriennale vincolato risultante dal conto del bilancio dell'anno precedente (spesa).

2) Per "Utilizzo avanzo di amministrazione" si intende "l'avanzo applicato al bilancio": indicare pertanto l'importo dello stanziamento definitivo di bilancio.

3) Indicare l'ammontare complessivo derivante dal riaccertamento dei residui (comprende l'importo dei crediti definitivamente cancellati in quanto assolutamente inesigibili, l'importo dei crediti di dubbia e difficile esazione cancellati secondo le modalità previste dal principio applicato della contabilità finanziaria 9.2).

La voce comprende inoltre le rettifiche in aumento dei residui attivi effettuate a seguito della riscossione di residui attivi cancellati dalle scritture (ad es. in anni precedenti è stato cancellato un residuo attivo in quanto considerato assolutamente inesigibile. In caso di riscossione di tale credito nel corso dell'esercizio cui si riferisce il rendiconto si effettua un riaccertamento dei residui attivi in aumento).

Le rettifiche in aumento sono indicate con il segno "+", le rettifiche in riduzione sono indicate con il segno "-".

4) Indicare gli accertamenti imputati contabilmente all'esercizio cui il rendiconto si riferisce al netto dei crediti che, in occasione del riaccertamento ordinario dei residui effettuato ai sensi dell'articolo 3, comma 4, risultassero non esigibili e reimputati agli esercizi in cui le obbligazioni risultano esigibili.

5) Le maggiori entrate sono indicate con il segno "+", le minori entrate sono indicate con il segno "-".

COMUNE DI MINUCCIANO

CONTO DEL BILANCIO ESERCIZIO 2020 - GESTIONE DELLE ENTRATE

| Titolo Tipologia | Denominazione | Residui Attivi al 01/01/2020 (RS) | | Riscossioni in c/Residui (RR) | | Riaccertamento Residui (R) (3) | | Residui Attivi da Esercizi Precedenti (EP=RS-RR+R) | | | |
|---|--|---|--------------|-------------------------------------|--------------|--|--------------|--|-----------|------------|------------|
| | | Previsioni Definitive di Competenza (CP) | | Riscossioni in c/Competenza (RC) | | Accertamenti (A) (4) | | Economie di Entrate di Competenza =A-CP (5) | | | |
| | | Previsioni Definitive di Cassa (CS) | | Totale Riscossioni (TR=RR+RC) | | Maggiori o Minori Entrate di Cassa =TR-CS | | Totale Residui Attivi da Riportare (TR=EP+EC) | | | |
| Titolo 1 Entrate correnti di natura tributaria, contributiva e perequativa | | | | | | | | | | | |
| 10101 | Tipologia 101 Imposte, tasse e proventi assimilati | RS | 632.968,57 | RR | 118.713,26 | R | -23.895,20 | | EP | 490.360,11 | |
| | | CP | 936.366,46 | RC | 784.589,63 | A | 931.992,68 | CP | -4.373,78 | EC | 147.403,05 |
| | | CS | 1.569.335,03 | TR | 903.302,89 | CS | -666.032,14 | | TR | 637.763,16 | |
| 10104 | Tipologia 104 Compartecipazioni di tributi | RS | 0,00 | RR | 0,00 | R | 0,00 | | EP | 0,00 | |
| | | CP | 0,00 | RC | 0,00 | A | 0,00 | CP | 0,00 | EC | 0,00 |
| | | CS | 0,00 | TR | 0,00 | CS | 0,00 | | TR | 0,00 | |
| 10301 | Tipologia 301 Fondi perequativi da Amministrazioni Centrali | RS | 37,76 | RR | 0,00 | R | -37,76 | | EP | 0,00 | |
| | | CP | 451.622,79 | RC | 447.486,22 | A | 447.486,22 | CP | -4.136,57 | EC | 0,00 |
| | | CS | 451.660,55 | TR | 447.486,22 | CS | -4.174,33 | | TR | 0,00 | |
| 10302 | Tipologia 302 Fondi perequativi dalla Regione o Provincia autonoma | RS | 0,00 | RR | 0,00 | R | 0,00 | | EP | 0,00 | |
| | | CP | 0,00 | RC | 0,00 | A | 0,00 | CP | 0,00 | EC | 0,00 |
| | | CS | 0,00 | TR | 0,00 | CS | 0,00 | | TR | 0,00 | |
| 10000 | Totale Titolo 1 Entrate correnti di natura tributaria, contributiva e perequativa | RS | 633.006,33 | RR | 118.713,26 | R | -23.932,96 | | EP | 490.360,11 | |
| | | CP | 1.387.989,25 | RC | 1.232.075,85 | A | 1.379.478,90 | CP | -8.510,35 | EC | 147.403,05 |
| | | CS | 2.020.995,58 | TR | 1.350.789,11 | CS | -670.206,47 | | TR | 637.763,16 | |

3) Indicare l'ammontare complessivo derivante dal riaccertamento dei residui (comprende l'importo dei crediti definitivamente cancellati in quanto assolutamente inesigibili, l'importo dei crediti di dubbia e difficile esazione cancellati secondo le modalità previste dal principio applicato della contabilità finanziaria 9.2).

La voce comprende inoltre le rettifiche in aumento dei residui attivi effettuate a seguito della riscossione di residui attivi cancellati dalle scritture (ad es. in anni precedenti è stato cancellato un residuo attivo in quanto considerato assolutamente inesigibile. In caso di riscossione di tale credito nel corso dell'esercizio cui si riferisce il rendiconto si effettua un riaccertamento dei residui attivi in aumento).

Le rettifiche in aumento sono indicate con il segno "+", le rettifiche in riduzione sono indicate con il segno "-".

4) Indicare gli accertamenti imputati contabilmente all'esercizio cui il rendiconto si riferisce al netto dei crediti che, in occasione del riaccertamento ordinario dei residui effettuato ai sensi dell'articolo 3, comma 4, risultassero non esigibili e reimputati agli esercizi in cui le obbligazioni risultano esigibili.

5) Le maggiori entrate sono indicate con il segno "+", le minori entrate sono indicate con il segno "-".

COMUNE DI MINUCCIANO

CONTO DEL BILANCIO ESERCIZIO 2020 - GESTIONE DELLE ENTRATE

| Titolo Tipologia | Denominazione | Residui Attivi al 01/01/2020 (RS) | | Riscossioni in c/Residui (RR) | | Riaccertamento Residui (R) (3) | | Residui Attivi da Esercizi Precedenti (EP=RS-RR+R) | | | |
|--|---|---|------------|-------------------------------------|------------|--|-------------|--|-----------|------------|-----------|
| | | Previsioni Definitive di Competenza (CP) | | Riscossioni in c/Competenza (RC) | | Accertamenti (A) (4) | | Residui Attivi da Esercizi di Competenza (EC=A-RC) | | | |
| | | Previsioni Definitive di Cassa (CS) | | Totale Riscossioni (TR=RR+RC) | | Maggiori o Minori Entrate di Cassa =TR-CS | | Totale Residui Attivi da Riportare (TR=EP+EC) | | | |
| Titolo 2 Trasferimenti correnti | | | | | | | | | | | |
| 20101 | Tipologia 101 Trasferimenti correnti da Amministrazioni pubbliche | RS | 70.012,25 | RR | 6.196,28 | R | -392,90 | | EP | 63.423,07 | |
| | | CP | 620.998,42 | RC | 561.662,48 | A | 615.883,48 | CP | -5.114,94 | EC | 54.221,00 |
| | | CS | 691.010,67 | TR | 567.858,76 | CS | -123.151,91 | | TR | 117.644,07 | |
| 20102 | Tipologia 102 Trasferimenti correnti da Famiglie | RS | 0,00 | RR | 0,00 | R | 0,00 | | EP | 0,00 | |
| | | CP | 0,00 | RC | 0,00 | A | 0,00 | CP | 0,00 | EC | 0,00 |
| | | CS | 0,00 | TR | 0,00 | CS | 0,00 | | TR | 0,00 | |
| 20103 | Tipologia 103 Trasferimenti correnti da Imprese | RS | 0,00 | RR | 0,00 | R | 0,00 | | EP | 0,00 | |
| | | CP | 15.000,00 | RC | 10.900,00 | A | 10.900,00 | CP | -4.100,00 | EC | 0,00 |
| | | CS | 15.000,00 | TR | 10.900,00 | CS | -4.100,00 | | TR | 0,00 | |
| 20104 | Tipologia 104 Trasferimenti correnti da Istituzioni Sociali Private | RS | 0,00 | RR | 0,00 | R | 0,00 | | EP | 0,00 | |
| | | CP | 0,00 | RC | 0,00 | A | 0,00 | CP | 0,00 | EC | 0,00 |
| | | CS | 0,00 | TR | 0,00 | CS | 0,00 | | TR | 0,00 | |
| 20105 | Tipologia 105 Trasferimenti correnti dall'Unione Europea e dal Resto del Mondo | RS | 0,00 | RR | 0,00 | R | 0,00 | | EP | 0,00 | |
| | | CP | 0,00 | RC | 0,00 | A | 0,00 | CP | 0,00 | EC | 0,00 |
| | | CS | 0,00 | TR | 0,00 | CS | 0,00 | | TR | 0,00 | |
| 20000 | Totale Titolo 2 Trasferimenti correnti | RS | 70.012,25 | RR | 6.196,28 | R | -392,90 | | EP | 63.423,07 | |
| | | CP | 635.998,42 | RC | 572.562,48 | A | 626.783,48 | CP | -9.214,94 | EC | 54.221,00 |
| | | CS | 706.010,67 | TR | 578.758,76 | CS | -127.251,91 | | TR | 117.644,07 | |

3) Indicare l'ammontare complessivo derivante dal riaccertamento dei residui (comprende l'importo dei crediti definitivamente cancellati in quanto assolutamente inesigibili, l'importo dei crediti di dubbia e difficile esazione cancellati secondo le modalità previste dal principio applicato della contabilità finanziaria 9.2).

La voce comprende inoltre le rettifiche in aumento dei residui attivi effettuate a seguito della riscossione di residui attivi cancellati dalle scritture (ad es. in anni precedenti è stato cancellato un residuo attivo in quanto considerato assolutamente inesigibile. In caso di riscossione di tale credito nel corso dell'esercizio cui si riferisce il rendiconto si effettua un riaccertamento dei residui attivi in aumento).

Le rettifiche in aumento sono indicate con il segno "+", le rettifiche in riduzione sono indicate con il segno "-".

4) Indicare gli accertamenti imputati contabilmente all'esercizio cui il rendiconto si riferisce al netto dei crediti che, in occasione del riaccertamento ordinario dei residui effettuato ai sensi dell'articolo 3, comma 4, risultassero non esigibili e reimputati agli esercizi in cui le obbligazioni risultano esigibili.

5) Le maggiori entrate sono indicate con il segno "+", le minori entrate sono indicate con il segno "-".

COMUNE DI MINUCCIANO

CONTO DEL BILANCIO ESERCIZIO 2020 - GESTIONE DELLE ENTRATE

| Titolo Tipologia | Denominazione | Residui Attivi al 01/01/2020 (RS) | | Riscossioni in c/Residui (RR) | | Riaccertamento Residui (R) (3) | | Residui Attivi da Esercizi Precedenti (EP=RS-RR+R) | |
|---|--|---|--------------|-------------------------------------|--------------|--|---------------|--|--------------|
| | | Previsioni Definitive di Competenza (CP) | | Riscossioni in c/Competenza (RC) | | Accertamenti (A) (4) | | Residui Attivi da Esercizi di Competenza (EC=A-RC) | |
| | | Previsioni Definitive di Cassa (CS) | | Totale Riscossioni (TR=RR+RC) | | Maggiori o Minori Entrate di Cassa =TR-CS | | Totale Residui Attivi da Riportare (TR=EP+EC) | |
| Titolo 3 Entrate extratributarie | | | | | | | | | |
| 30100 | Tipologia 100 Vendita di beni e servizi e proventi derivanti dalla gestione dei beni | RS | 556.813,31 | RR | 223.172,71 | R | -12.093,35 | EP | 321.547,25 |
| | | CP | 2.622.046,60 | RC | 1.706.184,06 | A | 2.356.406,42 | EC | 650.222,36 |
| | | CS | 3.178.859,91 | TR | 1.929.356,77 | CS | -1.249.503,14 | TR | 971.769,61 |
| 30200 | Tipologia 200 Proventi derivanti dall'attività di controllo e repressione delle irregolarità e degli illeciti | RS | 0,00 | RR | 0,00 | R | 0,00 | EP | 0,00 |
| | | CP | 14.100,00 | RC | 13.016,38 | A | 13.016,38 | EC | 0,00 |
| | | CS | 14.100,00 | TR | 13.016,38 | CS | -1.083,62 | TR | 0,00 |
| 30300 | Tipologia 300 Interessi attivi | RS | 0,72 | RR | 0,72 | R | 0,00 | EP | 0,00 |
| | | CP | 100,00 | RC | 1,30 | A | 1,30 | EC | 0,00 |
| | | CS | 100,72 | TR | 2,02 | CS | -98,70 | TR | 0,00 |
| 30400 | Tipologia 400 Altre entrate da redditi da capitale | RS | 0,00 | RR | 0,00 | R | 0,00 | EP | 0,00 |
| | | CP | 0,00 | RC | 0,00 | A | 0,00 | EC | 0,00 |
| | | CS | 0,00 | TR | 0,00 | CS | 0,00 | TR | 0,00 |
| 30500 | Tipologia 500 Rimborsi e altre entrate correnti | RS | 56.686,66 | RR | 37.187,26 | R | -11.886,60 | EP | 7.612,80 |
| | | CP | 239.702,48 | RC | 171.970,17 | A | 260.346,65 | EC | 88.376,48 |
| | | CS | 296.389,14 | TR | 209.157,43 | CS | -87.231,71 | TR | 95.989,28 |
| 30000 | Totale Titolo 3 Entrate extratributarie | RS | 613.500,69 | RR | 260.360,69 | R | -23.979,95 | EP | 329.160,05 |
| | | CP | 2.875.949,08 | RC | 1.891.171,91 | A | 2.629.770,75 | EC | 738.598,84 |
| | | CS | 3.489.449,77 | TR | 2.151.532,60 | CS | -1.337.917,17 | TR | 1.067.758,89 |

3) Indicare l'ammontare complessivo derivante dal riaccertamento dei residui (comprende l'importo dei crediti definitivamente cancellati in quanto assolutamente inesigibili, l'importo dei crediti di dubbia e difficile esazione cancellati secondo le modalità previste dal principio applicato della contabilità finanziaria 9.2).

La voce comprende inoltre le rettifiche in aumento dei residui attivi effettuate a seguito della riscossione di residui attivi cancellati dalle scritture (ad es. in anni precedenti è stato cancellato un residuo attivo in quanto considerato assolutamente inesigibile. In caso di riscossione di tale credito nel corso dell'esercizio cui si riferisce il rendiconto si effettua un riaccertamento dei residui attivi in aumento).

Le rettifiche in aumento sono indicate con il segno "+", le rettifiche in riduzione sono indicate con il segno "-".

4) Indicare gli accertamenti imputati contabilmente all'esercizio cui il rendiconto si riferisce al netto dei crediti che, in occasione del riaccertamento ordinario dei residui effettuato ai sensi dell'articolo 3, comma 4, risultassero non esigibili e reimputati agli esercizi in cui le obbligazioni risultano esigibili.

5) Le maggiori entrate sono indicate con il segno "+", le minori entrate sono indicate con il segno "-".

COMUNE DI MINUCCIANO

CONTO DEL BILANCIO ESERCIZIO 2020 - GESTIONE DELLE ENTRATE

| Titolo Tipologia | Denominazione | Residui Attivi al 01/01/2020 (RS) | | Riscossioni in c/Residui (RR) | | Riaccertamento Residui (R) (3) | | Residui Attivi da Esercizi Precedenti (EP=RS-RR+R) | | | |
|---|---|---|--------------|-------------------------------------|------------|--|---------------|--|------------|----|--------------|
| | | Previsioni Definitive di Competenza (CP) | | Riscossioni in c/Competenza (RC) | | Accertamenti (A) (4) | | Residui Attivi da Esercizi di Competenza (EC=A-RC) | | | |
| | | Previsioni Definitive di Cassa (CS) | | Totale Riscossioni (TR=RR+RC) | | Maggiori o Minori Entrate di Cassa =TR-CS | | Totale Residui Attivi da Riportare (TR=EP+EC) | | | |
| Titolo 4 Entrate in conto capitale | | | | | | | | | | | |
| 40100 | Tipologia 100 Tributi in conto capitale | RS | 0,00 | RR | 0,00 | R | 0,00 | CP | 0,00 | EP | 0,00 |
| | | CP | 0,00 | RC | 0,00 | A | 0,00 | CP | 0,00 | EC | 0,00 |
| | | CS | 0,00 | TR | 0,00 | CS | 0,00 | | | TR | 0,00 |
| 40200 | Tipologia 200 Contributi agli investimenti | RS | 0,00 | RR | 0,00 | R | 0,00 | CP | -1.962,91 | EP | 0,00 |
| | | CP | 932.016,48 | RC | 316.588,35 | A | 930.053,57 | CP | -1.962,91 | EC | 613.465,22 |
| | | CS | 932.016,48 | TR | 316.588,35 | CS | -615.428,13 | | | TR | 613.465,22 |
| 40300 | Tipologia 300 Altri trasferimenti in conto capitale | RS | 1.317.547,47 | RR | 320.000,54 | R | -182.943,04 | CP | -71.810,95 | EP | 814.603,89 |
| | | CP | 446.832,78 | RC | 207.285,50 | A | 375.021,83 | CP | -71.810,95 | EC | 167.736,33 |
| | | CS | 1.764.380,25 | TR | 527.286,04 | CS | -1.237.094,21 | | | TR | 982.340,22 |
| 40400 | Tipologia 400 Entrate da alienazione di beni materiali e immateriali | RS | 12.992,00 | RR | 4.500,00 | R | -8.492,00 | CP | -10.379,71 | EP | 0,00 |
| | | CP | 75.231,30 | RC | 55.124,65 | A | 64.851,59 | CP | -10.379,71 | EC | 9.726,94 |
| | | CS | 88.223,30 | TR | 59.624,65 | CS | -28.598,65 | | | TR | 9.726,94 |
| 40500 | Tipologia 500 Altre entrate in conto capitale | RS | 0,00 | RR | 0,00 | R | 0,00 | CP | 1.103,25 | EP | 0,00 |
| | | CP | 19.132,81 | RC | 20.236,06 | A | 20.236,06 | CP | 1.103,25 | EC | 0,00 |
| | | CS | 19.132,81 | TR | 20.236,06 | CS | 1.103,25 | | | TR | 0,00 |
| 40000 | Totale Titolo 4 Entrate in conto capitale | RS | 1.330.539,47 | RR | 324.500,54 | R | -191.435,04 | CP | -83.050,32 | EP | 814.603,89 |
| | | CP | 1.473.213,37 | RC | 599.234,56 | A | 1.390.163,05 | CP | -83.050,32 | EC | 790.928,49 |
| | | CS | 2.803.752,84 | TR | 923.735,10 | CS | -1.880.017,74 | | | TR | 1.605.532,38 |

3) Indicare l'ammontare complessivo derivante dal riaccertamento dei residui (comprende l'importo dei crediti definitivamente cancellati in quanto assolutamente inesigibili, l'importo dei crediti di dubbia e difficile esazione cancellati secondo le modalità previste dal principio applicato della contabilità finanziaria 9.2).

La voce comprende inoltre le rettifiche in aumento dei residui attivi effettuate a seguito della riscossione di residui attivi cancellati dalle scritture (ad es. in anni precedenti è stato cancellato un residuo attivo in quanto considerato assolutamente inesigibile. In caso di riscossione di tale credito nel corso dell'esercizio cui si riferisce il rendiconto si effettua un riaccertamento dei residui attivi in aumento).

Le rettifiche in aumento sono indicate con il segno "+", le rettifiche in riduzione sono indicate con il segno "-".

4) Indicare gli accertamenti imputati contabilmente all'esercizio cui il rendiconto si riferisce al netto dei crediti che, in occasione del riaccertamento ordinario dei residui effettuato ai sensi dell'articolo 3, comma 4, risultassero non esigibili e reimputati agli esercizi in cui le obbligazioni risultano esigibili.

5) Le maggiori entrate sono indicate con il segno "+", le minori entrate sono indicate con il segno "-".

COMUNE DI MINUCCIANO

CONTO DEL BILANCIO ESERCIZIO 2020 - GESTIONE DELLE ENTRATE

| Titolo Tipologia | Denominazione | Residui Attivi al 01/01/2020 (RS) | | Riscossioni in c/Residui (RR) | | Riaccertamento Residui (R) (3) | | Residui Attivi da Esercizi Precedenti (EP=RS-RR+R) | |
|--|---|---|-----------|-------------------------------------|----------|--|-----------|---|----------|
| | | Previsioni Definitive di Competenza (CP) | | Riscossioni in c/Competenza (RC) | | Accertamenti (A) (4) | | Residui Attivi da Esercizio di Competenza (EC=A-RC) | |
| | | Previsioni Definitive di Cassa (CS) | | Totale Riscossioni (TR=RR+RC) | | Maggiori o Minori Entrate di Cassa =TR-CS | | Totale Residui Attivi da Riportare (TR=EP+EC) | |
| Titolo 5 Entrate da riduzione di attività finanziarie | | | | | | | | | |
| 50100 | Tipologia 100 Alienazione di attività finanziarie | RS | 0,00 | RR | 0,00 | R | 0,00 | EP | 0,00 |
| | | CP | 0,00 | RC | 0,00 | A | 0,00 | EC | 0,00 |
| | | CS | 0,00 | TR | 0,00 | CS | 0,00 | TR | 0,00 |
| 50200 | Tipologia 200 Riscossione crediti di breve termine | RS | 0,00 | RR | 0,00 | R | 0,00 | EP | 0,00 |
| | | CP | 0,00 | RC | 0,00 | A | 0,00 | EC | 0,00 |
| | | CS | 0,00 | TR | 0,00 | CS | 0,00 | TR | 0,00 |
| 50300 | Tipologia 300 Riscossione crediti di medio-lungo termine | RS | 0,00 | RR | 0,00 | R | 0,00 | EP | 0,00 |
| | | CP | 0,00 | RC | 0,00 | A | 0,00 | EC | 0,00 |
| | | CS | 0,00 | TR | 0,00 | CS | 0,00 | TR | 0,00 |
| 50400 | Tipologia 400 Altre entrate per riduzione di attività finanziarie | RS | 11.875,74 | RR | 6.614,02 | R | 0,00 | EP | 5.261,72 |
| | | CP | 0,00 | RC | 0,00 | A | 0,00 | EC | 0,00 |
| | | CS | 11.875,74 | TR | 6.614,02 | CS | -5.261,72 | TR | 5.261,72 |
| 50000 | Totale Titolo 5 Entrate da riduzione di attività finanziarie | RS | 11.875,74 | RR | 6.614,02 | R | 0,00 | EP | 5.261,72 |
| | | CP | 0,00 | RC | 0,00 | A | 0,00 | EC | 0,00 |
| | | CS | 11.875,74 | TR | 6.614,02 | CS | -5.261,72 | TR | 5.261,72 |

3) Indicare l'ammontare complessivo derivante dal riaccertamento dei residui (comprende l'importo dei crediti definitivamente cancellati in quanto assolutamente inesigibili, l'importo dei crediti di dubbia e difficile esazione cancellati secondo le modalità previste dal principio applicato della contabilità finanziaria 9.2).

La voce comprende inoltre le rettifiche in aumento dei residui attivi effettuate a seguito della riscossione di residui attivi cancellati dalle scritture (ad es. in anni precedenti è stato cancellato un residuo attivo in quanto considerato assolutamente inesigibile. In caso di riscossione di tale credito nel corso dell'esercizio cui si riferisce il rendiconto si effettua un riaccertamento dei residui attivi in aumento).

Le rettifiche in aumento sono indicate con il segno "+", le rettifiche in riduzione sono indicate con il segno "-".

4) Indicare gli accertamenti imputati contabilmente all'esercizio cui il rendiconto si riferisce al netto dei crediti che, in occasione del riaccertamento ordinario dei residui effettuato ai sensi dell'articolo 3, comma 4, risultassero non esigibili e reimputati agli esercizi in cui le obbligazioni risultano esigibili.

5) Le maggiori entrate sono indicate con il segno "+", le minori entrate sono indicate con il segno "-".

COMUNE DI MINUCCIANO

CONTO DEL BILANCIO ESERCIZIO 2020 - GESTIONE DELLE ENTRATE

| Titolo Tipologia | Denominazione | Residui Attivi al 01/01/2020 (RS) | | Riscossioni in c/Residui (RR) | | Riaccertamento Residui (R) (3) | | Residui Attivi da Esercizi Precedenti (EP=RS-RR+R) | |
|-------------------------------------|---|---|-----------|-------------------------------------|------|--|------------|---|-----------|
| | | Previsioni Definitive di Competenza (CP) | | Riscossioni in c/Competenza (RC) | | Accertamenti (A) (4) | | Residui Attivi da Esercizio di Competenza (EC=A-RC) | |
| | | Previsioni Definitive di Cassa (CS) | | Totale Riscossioni (TR=RR+RC) | | Maggiori o Minori Entrate di Cassa =TR-CS | | Totale Residui Attivi da Riportare (TR=EP+EC) | |
| Titolo 6 Accensione Prestiti | | | | | | | | | |
| 60100 | Tipologia 100 Emissione di titoli obbligazionari | RS | 0,00 | RR | 0,00 | R | 0,00 | EP | 0,00 |
| | | CP | 0,00 | RC | 0,00 | A | 0,00 | EC | 0,00 |
| | | CS | 0,00 | TR | 0,00 | CS | 0,00 | TR | 0,00 |
| 60200 | Tipologia 200 Accensione prestiti a breve termine | RS | 0,00 | RR | 0,00 | R | 0,00 | EP | 0,00 |
| | | CP | 0,00 | RC | 0,00 | A | 0,00 | EC | 0,00 |
| | | CS | 0,00 | TR | 0,00 | CS | 0,00 | TR | 0,00 |
| 60300 | Tipologia 300 Accensione mutui e altri finanziamenti a medio lungo termine | RS | 13.227,84 | RR | 0,00 | R | 0,00 | EP | 13.227,84 |
| | | CP | 0,00 | RC | 0,00 | A | 0,00 | EC | 0,00 |
| | | CS | 13.227,84 | TR | 0,00 | CS | -13.227,84 | TR | 13.227,84 |
| 60400 | Tipologia 400 Altre forme di indebitamento | RS | 0,00 | RR | 0,00 | R | 0,00 | EP | 0,00 |
| | | CP | 0,00 | RC | 0,00 | A | 0,00 | EC | 0,00 |
| | | CS | 0,00 | TR | 0,00 | CS | 0,00 | TR | 0,00 |
| 60000 | Totale Titolo 6 Accensione Prestiti | RS | 13.227,84 | RR | 0,00 | R | 0,00 | EP | 13.227,84 |
| | | CP | 0,00 | RC | 0,00 | A | 0,00 | EC | 0,00 |
| | | CS | 13.227,84 | TR | 0,00 | CS | -13.227,84 | TR | 13.227,84 |

3) Indicare l'ammontare complessivo derivante dal riaccertamento dei residui (comprende l'importo dei crediti definitivamente cancellati in quanto assolutamente inesigibili, l'importo dei crediti di dubbia e difficile esazione cancellati secondo le modalità previste dal principio applicato della contabilità finanziaria 9.2).

La voce comprende inoltre le rettifiche in aumento dei residui attivi effettuate a seguito della riscossione di residui attivi cancellati dalle scritture (ad es. in anni precedenti è stato cancellato un residuo attivo in quanto considerato assolutamente inesigibile. In caso di riscossione di tale credito nel corso dell'esercizio cui si riferisce il rendiconto si effettua un riaccertamento dei residui attivi in aumento).

Le rettifiche in aumento sono indicate con il segno "+", le rettifiche in riduzione sono indicate con il segno "-".

4) Indicare gli accertamenti imputati contabilmente all'esercizio cui il rendiconto si riferisce al netto dei crediti che, in occasione del riaccertamento ordinario dei residui effettuato ai sensi dell'articolo 3, comma 4, risultassero non esigibili e reimputati agli esercizi in cui le obbligazioni risultano esigibili.

5) Le maggiori entrate sono indicate con il segno "+", le minori entrate sono indicate con il segno "-".

COMUNE DI MINUCCIANO

CONTO DEL BILANCIO ESERCIZIO 2020 - GESTIONE DELLE ENTRATE

| Titolo Tipologia | Denominazione | Residui Attivi al 01/01/2020 (RS) | | Riscossioni in c/Residui (RR) | | Riaccertamento Residui (R) (3) | | Residui Attivi da Esercizi Precedenti (EP=RS-RR+R) | | | |
|--|---|---|--------------------------------------|-------------------------------------|----------------------|--|-------------------------------|--|---------------|----------------|----------------------|
| | | Previsioni Definitive di Competenza (CP) | | Riscossioni in c/Competenza (RC) | | Accertamenti (A) (4) | | Economie di Entrate di Competenza =A-CP (5) | | | |
| | | Previsioni Definitive di Cassa (CS) | | Totale Riscossioni (TR=RR+RC) | | Maggiori o Minori Entrate di Cassa =TR-CS | | Totale Residui Attivi da Riportare (TR=EP+EC) | | | |
| Titolo 7 Anticipazioni da istituto tesoriere/cassiere | | | | | | | | | | | |
| 70100 | Tipologia 100 Anticipazioni da istituto tesoriere/cassiere | RS CP CS | 0,00 1.828.575,64 1.828.575,64 | RR RC TR | 0,00 0,00 0,00 | R A CS | 0,00 0,00 -1.828.575,64 | CP | -1.828.575,64 | EP EC TR | 0,00 0,00 0,00 |
| 70000 | Totale Titolo 7 Anticipazioni da istituto tesoriere/cassiere | RS CP CS | 0,00 1.828.575,64 1.828.575,64 | RR RC TR | 0,00 0,00 0,00 | R A CS | 0,00 0,00 -1.828.575,64 | CP | -1.828.575,64 | EP EC TR | 0,00 0,00 0,00 |

3) Indicare l'ammontare complessivo derivante dal riaccertamento dei residui (comprende l'importo dei crediti definitivamente cancellati in quanto assolutamente inesigibili, l'importo dei crediti di dubbia e difficile esazione cancellati secondo le modalità previste dal principio applicato della contabilità finanziaria 9.2).

La voce comprende inoltre le rettifiche in aumento dei residui attivi effettuate a seguito della riscossione di residui attivi cancellati dalle scritture (ad es. in anni precedenti è stato cancellato un residuo attivo in quanto considerato assolutamente inesigibile. In caso di riscossione di tale credito nel corso dell'esercizio cui si riferisce il rendiconto si effettua un riaccertamento dei residui attivi in aumento).

Le rettifiche in aumento sono indicate con il segno "+", le rettifiche in riduzione sono indicate con il segno "-".

4) Indicare gli accertamenti imputati contabilmente all'esercizio cui il rendiconto si riferisce al netto dei crediti che, in occasione del riaccertamento ordinario dei residui effettuato ai sensi dell'articolo 3, comma 4, risultassero non esigibili e reimputati agli esercizi in cui le obbligazioni risultano esigibili.

5) Le maggiori entrate sono indicate con il segno "+", le minori entrate sono indicate con il segno "-".

COMUNE DI MINUCCIANO

CONTO DEL BILANCIO ESERCIZIO 2020 - GESTIONE DELLE ENTRATE

| Titolo Tipologia | Denominazione | Residui Attivi al 01/01/2020 (RS) | | Riscossioni in c/Residui (RR) | | Riaccertamento Residui (R) (3) | | Residui Attivi da Esercizi Precedenti (EP=RS-RR+R) | | | |
|---|--|---|---------------|-------------------------------------|--------------|--|---------------|--|---------------|---|--------------|
| | | Previsioni Definitive di Competenza (CP) | | Riscossioni in c/Competenza (RC) | | Accertamenti (A) (4) | | Economie di Entrate di Competenza =A-CP (5) | | Residui Attivi da Esercizio di Competenza (EC=A-RC) | |
| | | Previsioni Definitive di Cassa (CS) | | Totale Riscossioni (TR=RR+RC) | | Maggiori o Minori Entrate di Cassa =TR-CS | | Totale Residui Attivi da Riportare (TR=EP+EC) | | | |
| Titolo 9 Entrate per conto terzi e partite di giro | | | | | | | | | | | |
| 90100 | Tipologia 100 Entrate per partite di giro | RS | 5.063,89 | RR | 634,37 | R | 0,00 | | EP | 4.429,52 | |
| | | CP | 840.000,00 | RC | 609.476,18 | A | 609.476,18 | CP | -230.523,82 | EC | 0,00 |
| | | CS | 845.063,89 | TR | 610.110,55 | CS | -234.953,34 | | TR | 4.429,52 | |
| 90200 | Tipologia 200 Entrate per conto terzi | RS | 245,00 | RR | 0,00 | R | 0,00 | | EP | 245,00 | |
| | | CP | 160.000,00 | RC | 7.975,76 | A | 7.975,76 | CP | -152.024,24 | EC | 0,00 |
| | | CS | 160.245,00 | TR | 7.975,76 | CS | -152.269,24 | | TR | 245,00 | |
| 90000 | Totale Titolo 9 Entrate per conto terzi e partite di giro | RS | 5.308,89 | RR | 634,37 | R | 0,00 | | EP | 4.674,52 | |
| | | CP | 1.000.000,00 | RC | 617.451,94 | A | 617.451,94 | CP | -382.548,06 | EC | 0,00 |
| | | CS | 1.005.308,89 | TR | 618.086,31 | CS | -387.222,58 | | TR | 4.674,52 | |
| Totale Titoli | | RS | 2.677.471,21 | RR | 717.019,16 | R | -239.740,85 | | EP | 1.720.711,20 | |
| | | CP | 9.201.725,76 | RC | 4.912.496,74 | A | 6.643.648,12 | CP | -2.558.077,64 | EC | 1.731.151,38 |
| | | CS | 11.879.196,97 | TR | 5.629.515,90 | CS | -6.249.681,07 | | TR | 3.451.862,58 | |
| Totale Generale delle Entrate | | RS | 2.677.471,21 | RR | 717.019,16 | R | -239.740,85 | | EP | 1.720.711,20 | |
| | | CP | 9.460.722,59 | RC | 4.912.496,74 | A | 6.643.648,12 | CP | -2.558.077,64 | EC | 1.731.151,38 |
| | | CS | 11.879.196,97 | TR | 5.629.515,90 | CS | -6.249.681,07 | | TR | 3.451.862,58 | |

3) Indicare l'ammontare complessivo derivante dal riaccertamento dei residui (comprende l'importo dei crediti definitivamente cancellati in quanto assolutamente inesigibili, l'importo dei crediti di dubbia e difficile esazione cancellati secondo le modalità previste dal principio applicato della contabilità finanziaria 9.2).

La voce comprende inoltre le rettifiche in aumento dei residui attivi effettuate a seguito della riscossione di residui attivi cancellati dalle scritture (ad es. in anni precedenti è stato cancellato un residuo attivo in quanto considerato assolutamente inesigibile. In caso di riscossione di tale credito nel corso dell'esercizio cui si riferisce il rendiconto si effettua un riaccertamento dei residui attivi in aumento).

Le rettifiche in aumento sono indicate con il segno "+", le rettifiche in riduzione sono indicate con il segno "-".

4) Indicare gli accertamenti imputati contabilmente all'esercizio cui il rendiconto si riferisce al netto dei crediti che, in occasione del riaccertamento ordinario dei residui effettuato ai sensi dell'articolo 3, comma 4, risultassero non esigibili e reimputati agli esercizi in cui le obbligazioni risultano esigibili.

5) Le maggiori entrate sono indicate con il segno "+", le minori entrate sono indicate con il segno "-".

COMUNE DI MINUCCIANO

CONTO DEL BILANCIO ESERCIZIO 2020 - RIEPILOGO GENERALE DELLE ENTRATE

| Titolo | Denominazione | Residui Attivi al 01/01/2020 (RS) | | Riscossioni in c/Residui (RR) | | Riaccertamento Residui (R) (3) | | Residui Attivi da Esercizi Precedenti (EP=RS-RR+R) | |
|---------|---|--|--------------|----------------------------------|--------------|---|---------------|---|--------------|
| | | Previsioni Definitive di Competenza (CP) | | Riscossioni in c/Competenza (RC) | | Accertamenti (A) (4) | | Residui Attivi da Esercizio di Competenza (EC=A-RC) | |
| | | Previsioni Definitive di Cassa (CS) | | Totale Riscossioni (TR=RR+RC) | | Maggiori o Minori Entrate di Cassa =TR-CS | | Totale Residui Attivi da Riportare (TR=EP+EC) | |
| | Fondo pluriennale vincolato per spese correnti (1) | CP | 9.334,00 | | | | | | |
| | Fondo pluriennale vincolato per spese in conto capitale (1) | CP | 0,00 | | | | | | |
| | Fondo pluriennale vincolato per incremento di attività finan | CP | 0,00 | | | | | | |
| | Utilizzo avanzo di Amministrazione (2) | CP | 249.662,83 | | | | | | |
| Titolo1 | Entrate correnti di natura tributaria, contributiva e perequativa | RS | 633.006,33 | RR | 118.713,26 | R | -23.932,96 | EP | 490.360,11 |
| | | CP | 1.387.989,25 | RC | 1.232.075,85 | A | 1.379.478,90 | EC | 147.403,05 |
| | | CS | 2.020.995,58 | TR | 1.350.789,11 | CS | -670.206,47 | TR | 637.763,16 |
| Titolo2 | Trasferimenti correnti | RS | 70.012,25 | RR | 6.196,28 | R | -392,90 | EP | 63.423,07 |
| | | CP | 635.998,42 | RC | 572.562,48 | A | 626.783,48 | EC | 54.221,00 |
| | | CS | 706.010,67 | TR | 578.758,76 | CS | -127.251,91 | TR | 117.644,07 |
| Titolo3 | Entrate extratributarie | RS | 613.500,69 | RR | 260.360,69 | R | -23.979,95 | EP | 329.160,05 |
| | | CP | 2.875.949,08 | RC | 1.891.171,91 | A | 2.629.770,75 | EC | 738.598,84 |
| | | CS | 3.489.449,77 | TR | 2.151.532,60 | CS | -1.337.917,17 | TR | 1.067.758,89 |
| Titolo4 | Entrate in conto capitale | RS | 1.330.539,47 | RR | 324.500,54 | R | -191.435,04 | EP | 814.603,89 |
| | | CP | 1.473.213,37 | RC | 599.234,56 | A | 1.390.163,05 | EC | 790.928,49 |
| | | CS | 2.803.752,84 | TR | 923.735,10 | CS | -1.880.017,74 | TR | 1.605.532,38 |
| Titolo5 | Entrate da riduzione di attività finanziarie | RS | 11.875,74 | RR | 6.614,02 | R | 0,00 | EP | 5.261,72 |
| | | CP | 0,00 | RC | 0,00 | A | 0,00 | EC | 0,00 |
| | | CS | 11.875,74 | TR | 6.614,02 | CS | -5.261,72 | TR | 5.261,72 |
| Titolo6 | Accensione Prestiti | RS | 13.227,84 | RR | 0,00 | R | 0,00 | EP | 13.227,84 |
| | | CP | 0,00 | RC | 0,00 | A | 0,00 | EC | 0,00 |
| | | CS | 13.227,84 | TR | 0,00 | CS | -13.227,84 | TR | 13.227,84 |
| Titolo7 | Anticipazioni da istituto tesoriere/cassiere | RS | 0,00 | RR | 0,00 | R | 0,00 | EP | 0,00 |
| | | CP | 1.828.575,64 | RC | 0,00 | A | 0,00 | EC | 0,00 |
| | | CS | 1.828.575,64 | TR | 0,00 | CS | -1.828.575,64 | TR | 0,00 |

COMUNE DI MINUCCIANO

CONTO DEL BILANCIO ESERCIZIO 2020 - RIEPILOGO GENERALE DELLE ENTRATE

| Titolo | Denominazione | Residui Attivi al 01/01/2020 (RS) | | Riscossioni in c/Residui (RR) | | Riaccertamento Residui (R) (3) | | Residui Attivi da Esercizi Precedenti (EP=RS-RR+R) | |
|--------------------------------------|---|---|---------------|-------------------------------------|--------------|--|---------------|--|---------------|
| | | Previsioni Definitive di Competenza (CP) | | Riscossioni in c/Competenza (RC) | | Accertamenti (A) (4) | | Economie di Entrate di Competenza =A-CP (5) | |
| | | Previsioni Definitive di Cassa (CS) | | Totale Riscossioni (TR=RR+RC) | | Maggiori o Minori Entrate di Cassa =TR-CS | | Totale Residui Attivi da Riportare (TR=EP+EC) | |
| Titolo9 | Entrate per conto terzi e partite di giro | RS | 5.308,89 | RR | 634,37 | R | 0,00 | EP | 4.674,52 |
| | | CP | 1.000.000,00 | RC | 617.451,94 | A | 617.451,94 | CP | -382.548,06 |
| | | CS | 1.005.308,89 | TR | 618.086,31 | CS | -387.222,58 | TR | 4.674,52 |
| Totale Titoli | | RS | 2.677.471,21 | RR | 717.019,16 | R | -239.740,85 | EP | 1.720.711,20 |
| | | CP | 9.201.725,76 | RC | 4.912.496,74 | A | 6.643.648,12 | CP | -2.558.077,64 |
| | | CS | 11.879.196,97 | TR | 5.629.515,90 | CS | -6.249.681,07 | TR | 3.451.862,58 |
| Totale Generale delle Entrate | | RS | 2.677.471,21 | RR | 717.019,16 | R | -239.740,85 | EP | 1.720.711,20 |
| | | CP | 9.460.722,59 | RC | 4.912.496,74 | A | 6.643.648,12 | CP | -2.558.077,64 |
| | | CS | 11.879.196,97 | TR | 5.629.515,90 | CS | -6.249.681,07 | TR | 3.451.862,58 |

1) Indicare l'importo del fondo pluriennale vincolato risultante dal conto del bilancio dell'anno precedente (spesa).

2) Indicare l'importo definitivo dell'utilizzo del risultato di amministrazione.

3) Indicare l'ammontare complessivo derivante dal riaccertamento dei residui (comprende l'importo dei crediti definitivamente cancellati in quanto assolutamente inesigibili, l'importo dei crediti di dubbia e difficile esazione cancellati secondo le modalità previste dal principio applicato della contabilità finanziaria 9.2).

La voce comprende inoltre le rettifiche in aumento dei residui attivi effettuate a seguito della riscossione di residui attivi cancellati dalle scritture (ad es. in anni precedenti è stato cancellato un residuo attivo in quanto considerato assolutamente inesigibile. In caso di riscossione di tale credito nel corso dell'esercizio cui si riferisce il rendiconto si effettua un riaccertamento dei residui attivi in aumento).

Le rettifiche in aumento sono indicate con il segno "+", le rettifiche in riduzione sono indicate con il segno "-".

4) Indicare gli accertamenti imputati contabilmente all'esercizio cui il rendiconto si riferisce al netto dei crediti che, in occasione del riaccertamento ordinario dei residui effettuato ai sensi dell'articolo 3, comma 4, risultassero non esigibili e reimputati agli esercizi in cui le obbligazioni risultano esigibili.

5) Le maggiori entrate sono indicate con il segno "+", le minori entrate sono indicate con il segno "-".

COMUNE DI MINUCCIANO

PROSPETTO DELLE ENTRATE DI BILANCIO PER TITOLI, TIPOLOGIE E CATEGORIE - ESERCIZIO 2020

| Titolo Tipologia Categoria | Denominazione | ACCERTAMENTI | di cui entrate non ricorrenti | RISCOSSIONI IN C/COMPETENZA (1) | RISCOSSIONI IN C/RESIDUI (1) |
|---|--|---------------------|----------------------------------|---------------------------------------|------------------------------------|
| Titolo 1 Entrate correnti di natura tributaria, contributiva e perequativa | | | | | |
| 1010100 | Tipologia 101: Imposte, tasse e proventi assimilati | 931.992,68 | 0,00 | 784.589,63 | 118.713,26 |
| 1010106 | Imposta municipale propria | 0,00 | 0,00 | 0,00 | 0,00 |
| 1010108 | Imposta comunale sugli immobili (ICI) | 399.555,60 | 0,00 | 399.555,60 | 43.760,77 |
| 1010116 | Addizionale comunale IRPEF | 66.309,79 | 0,00 | 66.309,79 | 145,20 |
| 1010139 | Imposta sulle assicurazioni RC auto | 0,00 | 0,00 | 0,00 | 0,00 |
| 1010140 | Imposta di iscrizione al pubblico registro automobilistico (PRA) | 0,00 | 0,00 | 0,00 | 0,00 |
| 1010141 | Imposta di soggiorno | 0,00 | 0,00 | 0,00 | 0,00 |
| 1010149 | Tasse sulle concessioni comunali | 0,00 | 0,00 | 0,00 | 0,00 |
| 1010150 | Tassa di circolazione dei veicoli a motore (tassa automobilistica) | 0,00 | 0,00 | 0,00 | 0,00 |
| 1010151 | Tassa smaltimento rifiuti solidi urbani | 1.151,00 | 0,00 | 1.151,00 | 6.194,68 |
| 1010152 | Tassa occupazione spazi e aree pubbliche | 3.460,00 | 0,00 | 3.460,00 | 0,00 |
| 1010153 | Imposta comunale sulla pubblicità e diritto sulle pubbliche affissioni | 9.900,83 | 0,00 | 9.900,83 | 0,00 |
| 1010154 | Imposta municipale secondaria | 0,00 | 0,00 | 0,00 | 0,00 |
| 1010160 | Tributo per l'esercizio delle funzioni di tutela, protezione e igiene dell'ambiente | 0,00 | 0,00 | 0,00 | 0,00 |
| 1010161 | Tributo comunale sui rifiuti e sui servizi | 0,00 | 0,00 | 0,00 | 0,00 |
| 1010164 | Diritti mattatoi | 0,00 | 0,00 | 0,00 | 0,00 |
| 1010165 | Diritti degli Enti provinciali turismo | 0,00 | 0,00 | 0,00 | 0,00 |
| 1010168 | Addizionale regionale sui canoni per le utenze di acque pubbliche | 0,00 | 0,00 | 0,00 | 0,00 |
| 1010170 | Proventi dei Casinò | 0,00 | 0,00 | 0,00 | 0,00 |
| 1010176 | Tributo per i servizi indivisibili (TASI) | 0,00 | 0,00 | 0,00 | 2.656,82 |
| 1010195 | Altre ritenute n.a.c. | 0,00 | 0,00 | 0,00 | 0,00 |
| 1010196 | Altre entrate su lotto, lotterie e altre attività di gioco n.a.c. | 0,00 | 0,00 | 0,00 | 0,00 |
| 1010197 | Altre accise n.a.c. | 0,00 | 0,00 | 0,00 | 0,00 |
| 1010198 | Altre imposte sostitutive n.a.c. | 0,00 | 0,00 | 0,00 | 0,00 |
| 1010199 | Altre imposte, tasse e proventi assimilati n.a.c. | 451.615,46 | 0,00 | 304.212,41 | 65.955,79 |
| 1010400 | Tipologia 104: Compartecipazioni di tributi | 0,00 | 0,00 | 0,00 | 0,00 |
| 1010403 | Compartecipazione al bollo auto | 0,00 | 0,00 | 0,00 | 0,00 |
| 1010404 | Compartecipazione al gasolio | 0,00 | 0,00 | 0,00 | 0,00 |
| 1010405 | Compartecipazione IVA ai Comuni | 0,00 | 0,00 | 0,00 | 0,00 |
| 1010406 | Compartecipazione IRPEF ai Comuni | 0,00 | 0,00 | 0,00 | 0,00 |
| 1010407 | Compartecipazione IRPEF alle Province | 0,00 | 0,00 | 0,00 | 0,00 |
| 1010408 | Tributo provinciale deposito in discarica dei rifiuti solidi | 0,00 | 0,00 | 0,00 | 0,00 |
| 1010409 | Compartecipazioni accise benzina e gasolio destinate ad alimentare il Fondo Nazionale Trasporti di cui all'art.16 bis del DL 95/2012 | 0,00 | 0,00 | 0,00 | 0,00 |
| 1010498 | Altre compartecipazioni alle province n.a.c. | 0,00 | 0,00 | 0,00 | 0,00 |
| 1010499 | Altre compartecipazioni a comuni n.a.c. | 0,00 | 0,00 | 0,00 | 0,00 |
| 1030100 | Tipologia 301: Fondi perequativi da Amministrazioni Centrali | 447.486,22 | 0,00 | 447.486,22 | 0,00 |
| 1030101 | Fondi perequativi dallo Stato | 447.486,22 | 0,00 | 447.486,22 | 0,00 |
| 1030200 | Tipologia 302: Fondi perequativi dalla Regione o Provincia autonoma | 0,00 | 0,00 | 0,00 | 0,00 |
| 1030201 | Fondi perequativi dalla Regione o Provincia autonoma | 0,00 | 0,00 | 0,00 | 0,00 |
| 1000000 | Totale Titolo 1 | 1.379.478,90 | 0,00 | 1.232.075,85 | 118.713,26 |

COMUNE DI MINUCCIANO

PROSPETTO DELLE ENTRATE DI BILANCIO PER TITOLI, TIPOLOGIE E CATEGORIE - ESERCIZIO 2020

| Titolo Tipologia Categoria | Denominazione | ACCERTAMENTI | di cui entrate non ricorrenti | RISCOSSIONI IN C/COMPETENZA (1) | RISCOSSIONI IN C/RESIDUI (1) |
|--|--|-------------------|----------------------------------|---------------------------------------|------------------------------------|
| Titolo 2 Trasferimenti correnti | | | | | |
| 2010100 | Tipologia 101: Trasferimenti correnti da Amministrazioni pubbliche | 615.883,48 | 0,00 | 561.662,48 | 6.196,28 |
| 2010101 | Trasferimenti correnti da Amministrazioni Centrali | 571.749,62 | 0,00 | 529.878,62 | 269,60 |
| 2010102 | Trasferimenti correnti da Amministrazioni Locali | 44.133,86 | 0,00 | 31.783,86 | 5.926,68 |
| 2010103 | Trasferimenti correnti da Enti di Previdenza | 0,00 | 0,00 | 0,00 | 0,00 |
| 2010104 | Trasferimenti correnti da organismi interni e/o unità locali della amministrazione | 0,00 | 0,00 | 0,00 | 0,00 |
| 2010200 | Tipologia 102: Trasferimenti correnti da Famiglie | 0,00 | 0,00 | 0,00 | 0,00 |
| 2010201 | Trasferimenti correnti da famiglie | 0,00 | 0,00 | 0,00 | 0,00 |
| 2010300 | Tipologia 103: Trasferimenti correnti da Imprese | 10.900,00 | 0,00 | 10.900,00 | 0,00 |
| 2010301 | Sponsorizzazioni da imprese | 0,00 | 0,00 | 0,00 | 0,00 |
| 2010302 | Altri trasferimenti correnti da imprese | 10.900,00 | 0,00 | 10.900,00 | 0,00 |
| 2010400 | Tipologia 104: Trasferimenti correnti da Istituzioni Sociali Private | 0,00 | 0,00 | 0,00 | 0,00 |
| 2010401 | Trasferimenti correnti da Istituzioni Sociali Private | 0,00 | 0,00 | 0,00 | 0,00 |
| 2010500 | Tipologia 105: Trasferimenti correnti dall'Unione Europea e dal Resto del Mondo | 0,00 | 0,00 | 0,00 | 0,00 |
| 2010501 | Trasferimenti correnti dall'Unione Europea | 0,00 | 0,00 | 0,00 | 0,00 |
| 2010502 | Trasferimenti correnti dal Resto del Mondo | 0,00 | 0,00 | 0,00 | 0,00 |
| 2000000 | Totale Titolo 2 | 626.783,48 | 0,00 | 572.562,48 | 6.196,28 |

COMUNE DI MINUCCIANO

PROSPETTO DELLE ENTRATE DI BILANCIO PER TITOLI, TIPOLOGIE E CATEGORIE - ESERCIZIO 2020

| Titolo Tipologia Categoria | Denominazione | ACCERTAMENTI | di cui entrate non ricorrenti | RISCOSSIONI IN C/COMPETENZA (1) | RISCOSSIONI IN C/RESIDUI (1) |
|---|---|---------------------|----------------------------------|---------------------------------------|------------------------------------|
| Titolo 3 Entrate extratributarie | | | | | |
| 3010000 | Tipologia 100: Vendita di beni e servizi e proventi derivanti dalla gestione dei beni | 2.356.406,42 | 0,00 | 1.706.184,06 | 223.172,71 |
| 3010100 | Vendita di beni | 0,00 | 0,00 | 0,00 | 0,00 |
| 3010200 | Entrate dalla vendita e dall'erogazione di servizi | 297.678,07 | 0,00 | 174.939,19 | 19.158,38 |
| 3010300 | Proventi derivanti dalla gestione dei beni | 2.058.728,35 | 0,00 | 1.531.244,87 | 204.014,33 |
| 3020000 | Tipologia 200: Proventi derivanti dall'attività di controllo e repressione delle irregolarità e degli illeciti | 13.016,38 | 0,00 | 13.016,38 | 0,00 |
| 3020100 | Entrate da amministrazioni pubbliche derivanti dall'attività di controllo e repressione delle irregolarità e degli illeciti | 0,00 | 0,00 | 0,00 | 0,00 |
| 3020200 | Entrate da famiglie derivanti dall'attività di controllo e repressione delle irregolarità e degli illeciti | 13.016,38 | 0,00 | 13.016,38 | 0,00 |
| 3020300 | Entrate da Imprese derivanti dall'attività di controllo e repressione delle irregolarità e degli illeciti | 0,00 | 0,00 | 0,00 | 0,00 |
| 3020400 | Entrate da Istituzioni Sociali Private derivanti dall'attività di controllo e repressione delle irregolarità e degli illeciti | 0,00 | 0,00 | 0,00 | 0,00 |
| 3030000 | Tipologia 300: Interessi attivi | 1,30 | 0,00 | 1,30 | 0,72 |
| 3030100 | Interessi attivi da titoli o finanziamenti a breve termine | 0,00 | 0,00 | 0,00 | 0,00 |
| 3030200 | Interessi attivi da titoli o finanziamenti a medio - lungo termine | 0,00 | 0,00 | 0,00 | 0,00 |
| 3030300 | Altri interessi attivi | 1,30 | 0,00 | 1,30 | 0,72 |
| 3040000 | Tipologia 400: Altre entrate da redditi da capitale | 0,00 | 0,00 | 0,00 | 0,00 |
| 3040100 | Rendimenti da fondi comuni di investimento | 0,00 | 0,00 | 0,00 | 0,00 |
| 3040200 | Entrate derivanti dalla distribuzione di dividendi | 0,00 | 0,00 | 0,00 | 0,00 |
| 3040300 | Entrate derivanti dalla distribuzione di utili e avanzi | 0,00 | 0,00 | 0,00 | 0,00 |
| 3049900 | Altre entrate da redditi da capitale | 0,00 | 0,00 | 0,00 | 0,00 |
| 3050000 | Tipologia 500: Rimborsi e altre entrate correnti | 260.346,65 | 0,00 | 171.970,17 | 37.187,26 |
| 3050100 | Indennizzi di assicurazione | 0,00 | 0,00 | 0,00 | 0,00 |
| 3050200 | Rimborsi in entrata | 15.000,00 | 0,00 | 10.759,31 | 0,00 |
| 3059900 | Altre entrate correnti n.a.c. | 245.346,65 | 0,00 | 161.210,86 | 37.187,26 |
| 3000000 | Totale Titolo 3 | 2.629.770,75 | 0,00 | 1.891.171,91 | 260.360,69 |

COMUNE DI MINUCCIANO

PROSPETTO DELLE ENTRATE DI BILANCIO PER TITOLI, TIPOLOGIE E CATEGORIE - ESERCIZIO 2020

| Titolo Tipologia Categoria | Denominazione | ACCERTAMENTI | di cui entrate non ricorrenti | RISCOSSIONI IN C/COMPETENZA (1) | RISCOSSIONI IN C/RESIDUI (1) |
|---|--|---------------------|----------------------------------|---------------------------------------|------------------------------------|
| Titolo 4 Entrate in conto capitale | | | | | |
| 4010000 | Tipologia 100: Tributi in conto capitale | 0,00 | 0,00 | 0,00 | 0,00 |
| 4010100 | Imposte da sanatorie e condoni | 0,00 | 0,00 | 0,00 | 0,00 |
| 4010200 | Altre imposte in conto capitale | 0,00 | 0,00 | 0,00 | 0,00 |
| 4020000 | Tipologia 200: Contributi agli investimenti | 930.053,57 | 0,00 | 316.588,35 | 0,00 |
| 4020100 | Contributi agli investimenti da amministrazioni pubbliche | 625.246,90 | 0,00 | 316.588,35 | 0,00 |
| 4020200 | Contributi agli investimenti da Famiglie | 0,00 | 0,00 | 0,00 | 0,00 |
| 4020300 | Contributi agli investimenti da Imprese | 0,00 | 0,00 | 0,00 | 0,00 |
| 4020400 | Contributi agli investimenti da Istituzioni Sociali Private | 304.806,67 | 0,00 | 0,00 | 0,00 |
| 4020500 | Contributi agli investimenti dall'Unione Europea e dal Resto del Mondo | 0,00 | 0,00 | 0,00 | 0,00 |
| 4020600 | Contributi agli investimenti direttamente destinati al rimborso di prestiti da amministrazioni pubbliche | 0,00 | 0,00 | 0,00 | 0,00 |
| 4030000 | Tipologia 300: Altri trasferimenti in conto capitale | 375.021,83 | 0,00 | 207.285,50 | 320.000,54 |
| 4030100 | Trasferimenti in conto capitale per assunzione di debiti dell'amministrazione da parte di amministrazioni pubbliche | 0,00 | 0,00 | 0,00 | 0,00 |
| 4030200 | Trasferimenti in conto capitale per assunzione di debiti dell'amministrazione da parte di Imprese | 0,00 | 0,00 | 0,00 | 0,00 |
| 4030300 | Trasferimenti in conto capitale per assunzione di debiti dell'amministrazione da parte dell'Unione Europea e del Resto del Mondo | 0,00 | 0,00 | 0,00 | 0,00 |
| 4030400 | Trasferimenti in conto capitale da parte di amministrazioni pubbliche per cancellazione di debiti dell'amministrazione | 0,00 | 0,00 | 0,00 | 0,00 |
| 4030500 | Trasferimenti in conto capitale da parte di Imprese per cancellazione di debiti dell'amministrazione | 0,00 | 0,00 | 0,00 | 0,00 |
| 4030600 | Trasferimenti in conto capitale da parte dell'Unione Europea e Resto del Mondo per cancellazione di debiti dell'amministrazione | 0,00 | 0,00 | 0,00 | 0,00 |
| 4030700 | Trasferimenti in conto capitale per ripiano disavanzi pregressi da amministrazioni pubbliche | 0,00 | 0,00 | 0,00 | 0,00 |
| 4030800 | Trasferimenti in conto capitale per ripiano disavanzi pregressi da Imprese | 0,00 | 0,00 | 0,00 | 0,00 |
| 4030900 | Trasferimenti in conto capitale per ripiano disavanzi pregressi dall'Unione Europea e dal Resto del Mondo | 0,00 | 0,00 | 0,00 | 0,00 |
| 4031000 | Altri trasferimenti in conto capitale da amministrazioni pubbliche | 231.198,30 | 0,00 | 207.285,50 | 288.028,89 |
| 4031100 | Altri trasferimenti in conto capitale da Famiglie | 0,00 | 0,00 | 0,00 | 31.971,65 |
| 4031200 | Altri trasferimenti in conto capitale da Imprese | 143.823,53 | 0,00 | 0,00 | 0,00 |
| 4031300 | Altri trasferimenti in conto capitale da Istituzioni Sociali Private | 0,00 | 0,00 | 0,00 | 0,00 |
| 4031400 | Altri trasferimenti in conto capitale dall'Unione Europea e dal Resto del Mondo | 0,00 | 0,00 | 0,00 | 0,00 |
| 4040000 | Tipologia 400: Entrate da alienazione di beni materiali e immateriali | 64.851,59 | 0,00 | 55.124,65 | 4.500,00 |
| 4040100 | Alienazione di beni materiali | 51.220,29 | 0,00 | 41.493,35 | 1.200,00 |
| 4040200 | Cessione di Terreni e di beni materiali non prodotti | 13.631,30 | 0,00 | 13.631,30 | 3.300,00 |
| 4040300 | Alienazione di beni immateriali | 0,00 | 0,00 | 0,00 | 0,00 |
| 4050000 | Tipologia 500: Altre entrate in conto capitale | 20.236,06 | 0,00 | 20.236,06 | 0,00 |
| 4050100 | Permessi di costruire | 20.236,06 | 0,00 | 20.236,06 | 0,00 |
| 4050200 | Entrate derivanti da conferimento immobili a fondi immobiliari | 0,00 | 0,00 | 0,00 | 0,00 |
| 4050300 | Entrate in conto capitale dovute a rimborsi, recuperi e restituzioni di somme non dovute o incassate in eccesso | 0,00 | 0,00 | 0,00 | 0,00 |
| 4050400 | Altre entrate in conto capitale n.a.c. | 0,00 | 0,00 | 0,00 | 0,00 |
| 4000000 | Totale Titolo 4 | 1.390.163,05 | 0,00 | 599.234,56 | 324.500,54 |

COMUNE DI MINUCCIANO

PROSPETTO DELLE ENTRATE DI BILANCIO PER TITOLI, TIPOLOGIE E CATEGORIE - ESERCIZIO 2020

| Titolo Tipologia Categoria | Denominazione | ACCERTAMENTI | di cui entrate non ricorrenti | RISCOSSIONI IN C/COMPETENZA (1) | RISCOSSIONI IN C/RESIDUI (1) |
|--|---|--------------|----------------------------------|---------------------------------------|------------------------------------|
| Titolo 5 Entrate da riduzione di attività finanziarie | | | | | |
| 5010000 | Tipologia 100: Alienazione di attività finanziarie | 0,00 | 0,00 | 0,00 | 0,00 |
| 5010100 | Alienazione di partecipazioni | 0,00 | 0,00 | 0,00 | 0,00 |
| 5010200 | Alienazione di quote di fondi comuni di investimento | 0,00 | 0,00 | 0,00 | 0,00 |
| 5010300 | Alienazione di titoli obbligazionari a breve termine | 0,00 | 0,00 | 0,00 | 0,00 |
| 5010400 | Alienazione di titoli obbligazionari a medio-lungo termine | 0,00 | 0,00 | 0,00 | 0,00 |
| 5020000 | Tipologia 200: Riscossione crediti di breve termine | 0,00 | 0,00 | 0,00 | 0,00 |
| 5020100 | Riscossione crediti di breve termine a tasso agevolato da Amministrazioni Pubbliche | 0,00 | 0,00 | 0,00 | 0,00 |
| 5020200 | Riscossione crediti di breve termine a tasso agevolato da Famiglie | 0,00 | 0,00 | 0,00 | 0,00 |
| 5020300 | Riscossione crediti di breve termine a tasso agevolato da Imprese | 0,00 | 0,00 | 0,00 | 0,00 |
| 5020400 | Riscossione crediti di breve termine a tasso agevolato da Istituzioni Sociali Private | 0,00 | 0,00 | 0,00 | 0,00 |
| 5020500 | Riscossione crediti di breve termine a tasso agevolato dall'Unione Europea e dal Resto del Mondo | 0,00 | 0,00 | 0,00 | 0,00 |
| 5020600 | Riscossione crediti di breve termine a tasso non agevolato da Amministrazione Pubbliche | 0,00 | 0,00 | 0,00 | 0,00 |
| 5020700 | Riscossione crediti di breve termine a tasso non agevolato da Famiglie | 0,00 | 0,00 | 0,00 | 0,00 |
| 5020800 | Riscossione crediti di breve termine a tasso non agevolato da Imprese | 0,00 | 0,00 | 0,00 | 0,00 |
| 5020900 | Riscossione crediti di breve termine a tasso non agevolato da Istituzioni Sociali Private | 0,00 | 0,00 | 0,00 | 0,00 |
| 5021000 | Riscossione crediti di breve termine a tasso non agevolato dall'Unione Europea e dal Resto del Mondo | 0,00 | 0,00 | 0,00 | 0,00 |
| 5030000 | Tipologia 300: Riscossione crediti di medio-lungo termine | 0,00 | 0,00 | 0,00 | 0,00 |
| 5030100 | Riscossione crediti di medio-lungo termine a tasso agevolato da Amministrazioni Pubbliche | 0,00 | 0,00 | 0,00 | 0,00 |
| 5030200 | Riscossione crediti di medio-lungo termine a tasso agevolato da Famiglie | 0,00 | 0,00 | 0,00 | 0,00 |
| 5030300 | Riscossione crediti di medio-lungo termine a tasso agevolato da Imprese | 0,00 | 0,00 | 0,00 | 0,00 |
| 5030400 | Riscossione crediti di medio-lungo termine a tasso agevolato da Istituzioni Sociali Private | 0,00 | 0,00 | 0,00 | 0,00 |
| 5030500 | Riscossione crediti di medio-lungo termine a tasso agevolato dall'Unione Europea e dal Resto del Mondo | 0,00 | 0,00 | 0,00 | 0,00 |
| 5030600 | Riscossione crediti di medio-lungo termine a tasso non agevolato da Amministrazione Pubbliche | 0,00 | 0,00 | 0,00 | 0,00 |
| 5030700 | Riscossione crediti di medio-lungo termine a tasso non agevolato da Famiglie | 0,00 | 0,00 | 0,00 | 0,00 |
| 5030800 | Riscossione crediti di medio-lungo termine a tasso non agevolato da Imprese | 0,00 | 0,00 | 0,00 | 0,00 |
| 5030900 | Riscossione crediti di medio-lungo termine a tasso non agevolato da Istituzioni Sociali Private | 0,00 | 0,00 | 0,00 | 0,00 |
| 5031000 | Riscossione crediti di medio-lungo termine a tasso non agevolato dall'Unione Europea e dal Resto del Mondo | 0,00 | 0,00 | 0,00 | 0,00 |
| 5031100 | Riscossione crediti sorti a seguito di escussione di garanzie in favore di Amministrazioni Pubbliche | 0,00 | 0,00 | 0,00 | 0,00 |
| 5031200 | Riscossione crediti sorti a seguito di escussione di garanzie in favore di Famiglie | 0,00 | 0,00 | 0,00 | 0,00 |
| 5031300 | Riscossione crediti sorti a seguito di escussione di garanzie in favore di Imprese | 0,00 | 0,00 | 0,00 | 0,00 |
| 5031400 | Riscossione crediti sorti a seguito di escussione di garanzie in favore di Istituzioni Sociali Private | 0,00 | 0,00 | 0,00 | 0,00 |
| 5031500 | Riscossione crediti sorti a seguito di escussione di garanzie in favore dell'Unione Europea e del Resto del Mondo | 0,00 | 0,00 | 0,00 | 0,00 |
| 5040000 | Tipologia 400: Altre entrate per riduzione di attività finanziarie | 0,00 | 0,00 | 0,00 | 6.614,02 |
| 5040100 | Altre entrate per riduzione di altre attività finanziarie verso Amministrazioni Pubbliche | 0,00 | 0,00 | 0,00 | 0,00 |
| 5040200 | Altre entrate per riduzione di altre attività finanziarie verso Famiglie | 0,00 | 0,00 | 0,00 | 0,00 |
| 5040300 | Altre entrate per riduzione di altre attività finanziarie verso Imprese | 0,00 | 0,00 | 0,00 | 0,00 |
| 5040400 | Altre entrate per riduzione di altre attività finanziarie verso Istituzioni Sociali Private | 0,00 | 0,00 | 0,00 | 0,00 |
| 5040500 | Altre entrate per riduzione di altre attività finanziarie verso Unione Europea e Resto del Mondo | 0,00 | 0,00 | 0,00 | 0,00 |
| 5040600 | Prelevi dai conti di tesoreria statale diversi dalla Tesoreria Unica | 0,00 | 0,00 | 0,00 | 0,00 |
| 5040700 | Prelevi da depositi bancari | 0,00 | 0,00 | 0,00 | 6.614,02 |
| 5040800 | Entrate da derivati di ammortamento | 0,00 | 0,00 | 0,00 | 0,00 |
| 5000000 | Totale Titolo 5 | 0,00 | 0,00 | 0,00 | 6.614,02 |

COMUNE DI MINUCCIANO

PROSPETTO DELLE ENTRATE DI BILANCIO PER TITOLI, TIPOLOGIE E CATEGORIE - ESERCIZIO 2020

| Titolo Tipologia Categoria | Denominazione | ACCERTAMENTI | di cui entrate non ricorrenti | RISCOSSIONI IN C/COMPETENZA (1) | RISCOSSIONI IN C/RESIDUI (1) |
|-------------------------------------|--|--------------|----------------------------------|---------------------------------------|------------------------------------|
| Titolo 6 Accensione Prestiti | | | | | |
| 6010000 | Tipologia 100: Emissione di titoli obbligazionari | 0,00 | 0,00 | 0,00 | 0,00 |
| 6010200 | Emissioni titoli obbligazionari a medio-lungo termine | 0,00 | 0,00 | 0,00 | 0,00 |
| 6020000 | Tipologia 200: Accensione prestiti a breve termine | 0,00 | 0,00 | 0,00 | 0,00 |
| 6020100 | Finanziamenti a breve termine | 0,00 | 0,00 | 0,00 | 0,00 |
| 6020200 | Anticipazioni | 0,00 | 0,00 | 0,00 | 0,00 |
| 6030000 | Tipologia 300: Accensione mutui e altri finanziamenti a medio lungo termine | 0,00 | 0,00 | 0,00 | 0,00 |
| 6030100 | Finanziamenti a medio lungo termine | 0,00 | 0,00 | 0,00 | 0,00 |
| 6030200 | Accensione prestiti da attualizzazione Contributi Pluriennali | 0,00 | 0,00 | 0,00 | 0,00 |
| 6030300 | Accensione prestiti a seguito di escussione di garanzie | 0,00 | 0,00 | 0,00 | 0,00 |
| 6040000 | Tipologia 400: Altre forme di indebitamento | 0,00 | 0,00 | 0,00 | 0,00 |
| 6040200 | Accensione Prestiti - Leasing finanziario | 0,00 | 0,00 | 0,00 | 0,00 |
| 6040300 | Accensione Prestiti - Operazioni di cartolarizzazione | 0,00 | 0,00 | 0,00 | 0,00 |
| 6040400 | Accensione Prestiti - Derivati | 0,00 | 0,00 | 0,00 | 0,00 |
| 6000000 | Totale Titolo 6 | 0,00 | 0,00 | 0,00 | 0,00 |

COMUNE DI MINUCCIANO

PROSPETTO DELLE ENTRATE DI BILANCIO PER TITOLI, TIPOLOGIE E CATEGORIE - ESERCIZIO 2020

| Titolo Tipologia Categoria | Denominazione | ACCERTAMENTI | di cui entrate non ricorrenti | RISCOSSIONI IN C/COMPETENZA (1) | RISCOSSIONI IN C/RESIDUI (1) |
|--|---|--------------|----------------------------------|---------------------------------------|------------------------------------|
| Titolo 7 Anticipazioni da istituto tesoriere/cassiere | | | | | |
| 7010000 | Tipologia 100: Anticipazioni da istituto tesoriere/cassiere | 0,00 | 0,00 | 0,00 | 0,00 |
| 7010100 | Anticipazioni da istituto tesoriere/cassiere | 0,00 | 0,00 | 0,00 | 0,00 |
| 7000000 | Totale Titolo 7 | 0,00 | 0,00 | 0,00 | 0,00 |

COMUNE DI MINUCCIANO

PROSPETTO DELLE ENTRATE DI BILANCIO PER TITOLI, TIPOLOGIE E CATEGORIE - ESERCIZIO 2020

| Titolo Tipologia Categoria | Denominazione | ACCERTAMENTI | di cui entrate non ricorrenti | RISCOSSIONI IN C/COMPETENZA (1) | RISCOSSIONI IN C/RESIDUI (1) |
|---|---|---------------------|----------------------------------|---------------------------------------|------------------------------------|
| Titolo 9 Entrate per conto terzi e partite di giro | | | | | |
| 9010000 | Tipologia 100: Entrate per partite di giro | 609.476,18 | 0,00 | 609.476,18 | 634,37 |
| 9010100 | Altre ritenute | 470.419,94 | 0,00 | 470.419,94 | 407,81 |
| 9010200 | Ritenute su redditi da lavoro dipendente | 120.647,29 | 0,00 | 120.647,29 | 226,56 |
| 9010300 | Ritenute su redditi da lavoro autonomo | 17.208,95 | 0,00 | 17.208,95 | 0,00 |
| 9019900 | Altre entrate per partite di giro | 1.200,00 | 0,00 | 1.200,00 | 0,00 |
| 9020000 | Tipologia 200: Entrate per conto terzi | 7.975,76 | 0,00 | 7.975,76 | 0,00 |
| 9020100 | Rimborsi per acquisto di beni e servizi per conto terzi | 0,00 | 0,00 | 0,00 | 0,00 |
| 9020200 | Trasferimenti da Amministrazioni pubbliche per operazioni conto terzi | 0,00 | 0,00 | 0,00 | 0,00 |
| 9020300 | Trasferimenti da altri settori per operazioni conto terzi | 0,00 | 0,00 | 0,00 | 0,00 |
| 9020400 | Depositi di/presso terzi | 4.502,94 | 0,00 | 4.502,94 | 0,00 |
| 9020500 | Riscossione imposte e tributi per conto terzi | 0,00 | 0,00 | 0,00 | 0,00 |
| 9029900 | Altre entrate per conto terzi | 3.472,82 | 0,00 | 3.472,82 | 0,00 |
| 9000000 | Totale Titolo 9 | 617.451,94 | 0,00 | 617.451,94 | 634,37 |
| Totale Titoli | | 6.643.648,12 | 0,00 | 4.912.496,74 | 717.019,16 |

(1) Colonne inserite con il D.M. 1 dicembre 2015. Gli enti locali possono rinviare la decorrenza dell'inserimento delle due colonne concernenti le riscossioni in c/competenza e in c/residui, all'esercizio in cui i rendiconti dei Comuni e delle Province sono acquisiti dalla banca dati delle amministrazioni pubbliche di cui all'articolo 13 della legge n. 196 del 2009 e resi disponibili a ISTAT

COMUNE DI MINUCCIANO

CONTO DEL BILANCIO ESERCIZIO 2020 - ACCERTAMENTI ASSUNTI NELL'ESERCIZIO DI RIFERIMENTO E NEGLI ESERCIZI PRECEDENTI IMPUTATI ALL'ANNO SUCCESSIVO CUI SI RIFERISCE IL RENDICONTO E SEGUENTI

| Titoli e Tipologie di Entrata | | Anno successivo a quello cui si riferisce il rendiconto | | Secondo anno successivo a quello cui si riferisce il rendiconto | | Anni successivi |
|---|---|--|--------------|--|--------------|-----------------|
| | | Previsioni di Competenza | Accertamenti | Previsioni di competenza del Bilancio Pluriennale | Accertamenti | Accertamenti |
| Titolo 1 Entrate correnti di natura tributaria, contributiva e perequativa | | | | | | |
| 10101 | Tipologia 101 - Imposte, tasse e proventi assimilati | 950.143,11 | 0,00 | 950.143,11 | 0,00 | 0,00 |
| 10104 | Tipologia 104 - Compartecipazioni di tributi | 0,00 | 0,00 | 0,00 | 0,00 | 0,00 |
| 10301 | Tipologia 301 - Fondi perequativi da Amministrazioni Centrali | 454.094,36 | 0,00 | 454.094,36 | 0,00 | 0,00 |
| 10302 | Tipologia 302 - Fondi perequativi dalla Regione o Provincia autonoma | 0,00 | 0,00 | 0,00 | 0,00 | 0,00 |
| 10000 | Totale Titolo 1 | 1.404.237,47 | 0,00 | 1.404.237,47 | 0,00 | 0,00 |
| Titolo 2 Trasferimenti correnti | | | | | | |
| 20101 | Tipologia 101 - Trasferimenti correnti da Amministrazioni pubbliche | 58.863,53 | 0,00 | 58.863,53 | 0,00 | 0,00 |
| 20102 | Tipologia 102 - Trasferimenti correnti da Famiglie | 0,00 | 0,00 | 0,00 | 0,00 | 0,00 |
| 20103 | Tipologia 103 - Trasferimenti correnti da Imprese | 0,00 | 0,00 | 0,00 | 0,00 | 0,00 |
| 20104 | Tipologia 104 - Trasferimenti correnti da Istituzioni Sociali Private | 0,00 | 0,00 | 0,00 | 0,00 | 0,00 |
| 20105 | Tipologia 105 - Trasferimenti correnti dall'Unione Europea e dal Resto del Mondo | 0,00 | 0,00 | 0,00 | 0,00 | 0,00 |
| 20000 | Totale Titolo 2 | 58.863,53 | 0,00 | 58.863,53 | 0,00 | 0,00 |
| Titolo 3 Entrate extratributarie | | | | | | |
| 30100 | Tipologia 100 - Vendita di beni e servizi e proventi derivanti dalla gestione dei beni | 2.638.003,86 | 0,00 | 2.546.794,86 | 0,00 | 0,00 |
| 30200 | Tipologia 200 - Proventi derivanti dall'attività di controllo e repressione delle irregolarità e degli illeciti | 600,00 | 0,00 | 600,00 | 0,00 | 0,00 |
| 30300 | Tipologia 300 - Interessi attivi | 100,00 | 0,00 | 100,00 | 0,00 | 0,00 |
| 30400 | Tipologia 400 - Altre entrate da redditi da capitale | 0,00 | 0,00 | 0,00 | 0,00 | 0,00 |
| 30500 | Tipologia 500 - Rimborsi e altre entrate correnti | 265.500,00 | 0,00 | 265.500,00 | 0,00 | 0,00 |
| 30000 | Totale Titolo 3 | 2.904.203,86 | 0,00 | 2.812.994,86 | 0,00 | 0,00 |
| Titolo 4 Entrate in conto capitale | | | | | | |
| 40100 | Tipologia 100 - Tributi in conto capitale | 0,00 | 0,00 | 0,00 | 0,00 | 0,00 |
| 40200 | Tipologia 200 - Contributi agli investimenti | 2.822.220,00 | 0,00 | 540.000,00 | 0,00 | 0,00 |
| 40300 | Tipologia 300 - Altri trasferimenti in conto capitale | 662.823,53 | 0,00 | 241.577,10 | 0,00 | 0,00 |
| 40400 | Tipologia 400 - Entrate da alienazione di beni materiali e immateriali | 75.000,00 | 0,00 | 75.000,00 | 0,00 | 0,00 |

COMUNE DI MINUCCIANO

CONTO DEL BILANCIO ESERCIZIO 2020 - ACCERTAMENTI ASSUNTI NELL'ESERCIZIO DI RIFERIMENTO E NEGLI ESERCIZI PRECEDENTI IMPUTATI ALL'ANNO SUCCESSIVO CUI SI RIFERISCE IL RENDICONTO E SEGUENTI

| Titoli e Tipologie di Entrata | | Anno successivo a quello cui si riferisce il rendiconto | | Secondo anno successivo a quello cui si riferisce il rendiconto | | Anni successivi |
|--|--|--|--------------|--|--------------|-----------------|
| | | Previsioni di Competenza | Accertamenti | Previsioni di competenza del Bilancio Pluriennale | Accertamenti | Accertamenti |
| 40500 | Tipologia 500 - Altre entrate in conto capitale | 6.000,00 | 0,00 | 6.000,00 | 0,00 | 0,00 |
| 40000 | Totale Titolo 4 | 3.566.043,53 | 0,00 | 862.577,10 | 0,00 | 0,00 |
| Titolo 5 Entrate da riduzione di attività finanziarie | | | | | | |
| 50100 | Tipologia 100 - Alienazione di attività finanziarie | 0,00 | 0,00 | 0,00 | 0,00 | 0,00 |
| 50200 | Tipologia 200 - Riscossione crediti di breve termine | 0,00 | 0,00 | 0,00 | 0,00 | 0,00 |
| 50300 | Tipologia 300 - Riscossione crediti di medio-lungo termine | 0,00 | 0,00 | 0,00 | 0,00 | 0,00 |
| 50400 | Tipologia 400 - Altre entrate per riduzione di attività finanziarie | 190.000,00 | 0,00 | 0,00 | 0,00 | 0,00 |
| 50000 | Totale Titolo 5 | 190.000,00 | 0,00 | 0,00 | 0,00 | 0,00 |
| Titolo 6 Accensione Prestiti | | | | | | |
| 60100 | Tipologia 100 - Emissione di titoli obbligazionari | 0,00 | 0,00 | 0,00 | 0,00 | 0,00 |
| 60200 | Tipologia 200 - Accensione prestiti a breve termine | 0,00 | 0,00 | 0,00 | 0,00 | 0,00 |
| 60300 | Tipologia 300 - Accensione mutui e altri finanziamenti a medio lungo termine | 190.000,00 | 0,00 | 0,00 | 0,00 | 0,00 |
| 60400 | Tipologia 400 - Altre forme di indebitamento | 0,00 | 0,00 | 0,00 | 0,00 | 0,00 |
| 60000 | Totale Titolo 6 | 190.000,00 | 0,00 | 0,00 | 0,00 | 0,00 |
| Titolo 9 Entrate per conto terzi e partite di giro | | | | | | |
| 90100 | Tipologia 100 - Entrate per partite di giro | 840.000,00 | 0,00 | 840.000,00 | 0,00 | 0,00 |
| 90200 | Tipologia 200 - Entrate per conto terzi | 160.000,00 | 0,00 | 160.000,00 | 0,00 | 0,00 |
| 90000 | Totale Titolo 9 | 1.000.000,00 | 0,00 | 1.000.000,00 | 0,00 | 0,00 |
| | Totale Accertamenti | 9.313.348,39 | 0,00 | 6.138.672,96 | 0,00 | 0,00 |

COMUNE DI MINUCCIANO
CONTO DEL BILANCIO ESERCIZIO 2020
FUNZIONI DELEGATE DALLE REGIONI

| Missione, Programma, Titolo (***) | Denominazione | Residui Passivi al 01/01/2020 (RS) | Pagamenti in c/Residui (PR) | Riaccertamento Residui (R) (1) | | Residui Passivi da Esercizi Precedenti (EP=RS-PR+R) |
|---|---------------|---|-----------------------------------|--|---|--|
| | | Previsioni Definitive di Competenza (CP) | Pagamenti in c/Competenza (PC) | Impegni (I) (2) | Economie di Competenza (ECP=CP-I-FPV) | Residui Passivi da Esercizio di Competenza (EC=I-PC) |
| | | Previsioni Definitive di Cassa (CS) | Totale Pagamenti (TP=PR+PC) | Fondo Pluriennale Vincolato (FPV) (3) | | Totale Residui Passivi da Riportare (TR=EP+EC) |
| Totale Missioni | | | | | | |

* Indicare solo le missioni e i programmi che presentano spese per funzioni delegate dalla Regione

1) Indicare l'ammontare complessivo derivante dal riaccertamento dei residui (l'importo dei debiti definitivamente cancellati dalle scritture).

Non riguarda il riaccertamento di impegni di competenza dell'esercizio cui si riferisce il rendiconto. In sede di riaccertamento dei residui non può essere effettuata una rettifica in aumento dei residui passivi se non nei casi espressamente consentiti (Principio contabile applicato della contabilità finanziaria 9.1 di cui all'Allegato n.4-2). Le rettifiche in aumento sono indicate con il segno "+", le rettifiche in riduzione sono indicate con il segno "-".

2) Indicare gli impegni imputati contabilmente all'esercizio cui il rendiconto si riferisce al netto dei debiti che, in occasione del riaccertamento ordinario dei residui effettuato ai sensi dell'articolo 3, comma 4, risultassero non esigibili e reimputati agli esercizi in cui le obbligazioni risultano esigibili.

3) Indicare l'importo corrispondente agli impegni imputati agli esercizi successivi finanziati con il fondo pluriennale vincolato.

COMUNE DI MINUCCIANO

CONTO DEL BILANCIO ESERCIZIO 2020

UTILIZZO DI CONTRIBUTI E TRASFERIMENTI DA PARTE DI ORGANISMI COMUNITARI E INTERNAZIONALI

| Missione, Programma, Titolo (***) | Denominazione | Residui Passivi al 01/01/2020 (RS) | | Pagamenti in c/Residui (PR) | | Riaccertamento Residui (R) (1) | | Residui Passivi da Esercizi Precedenti (EP=RS-PR+R) | |
|--|--|---|-----------|-----------------------------------|-----------|--|------|---|----------|
| | | Previsioni Definitive di Competenza (CP) | | Pagamenti in c/Competenza (PC) | | Impegni (I) (2) | | Economie di Competenza (ECP=CP-I-FPV) | |
| | | Previsioni Definitive di Cassa (CS) | | Totale Pagamenti (TP=PR+PC) | | Fondo Pluriennale Vincolato (FPV) (3) | | Totale Residui Passivi da Riportare (TR=EP+EC) | |
| Missione 01 Servizi istituzionali, generali e di gestione | | | | | | | | | |
| 0111 Programma 11 | Altri servizi generali | | | | | | | | |
| Titolo 2 | Spese in conto capitale | RS | 60.000,00 | PR | 58.196,00 | R | 0,00 | EP | 1.804,00 |
| | | CP | 0,00 | PC | 0,00 | I | 0,00 | ECP | 0,00 |
| | | CS | 60.000,00 | TP | 58.196,00 | FPV | 0,00 | TR | 1.804,00 |
| Totale Programma 11 | Altri servizi generali | RS | 60.000,00 | PR | 58.196,00 | R | 0,00 | EP | 1.804,00 |
| | | CP | 0,00 | PC | 0,00 | I | 0,00 | ECP | 0,00 |
| | | CS | 60.000,00 | TP | 58.196,00 | FPV | 0,00 | TR | 1.804,00 |
| Totale Missione 01 | Servizi istituzionali, generali e di gestione | RS | 60.000,00 | PR | 58.196,00 | R | 0,00 | EP | 1.804,00 |
| | | CP | 0,00 | PC | 0,00 | I | 0,00 | ECP | 0,00 |
| | | CS | 60.000,00 | TP | 58.196,00 | FPV | 0,00 | TR | 1.804,00 |
| Totale Missioni | | RS | 60.000,00 | PR | 58.196,00 | R | 0,00 | EP | 1.804,00 |
| | | CP | 0,00 | PC | 0,00 | I | 0,00 | ECP | 0,00 |
| | | CS | 60.000,00 | TP | 58.196,00 | FPV | 0,00 | TR | 1.804,00 |

* Indicare solo le missioni e i programmi finanziati da contributi e trasferimenti da organismi comunitari e internazionali

1) Indicare l'ammontare complessivo derivante dal riaccertamento dei residui (l'importo dei debiti definitivamente cancellati dalle scritture).

Non riguarda il riaccertamento di impegni di competenza dell'esercizio cui si riferisce il rendiconto. In sede di riaccertamento dei residui non può essere effettuata una rettifica in aumento dei residui passivi se non nei casi espressamente consentiti (Principio contabile applicato della contabilità finanziaria 9.1 di cui all'Allegato n.4-2). Le rettifiche in aumento sono indicate con il segno "+", le rettifiche in riduzione sono indicate con il segno "-".

2) Indicare gli impegni imputati contabilmente all'esercizio cui il rendiconto si riferisce al netto dei debiti che, in occasione del riaccertamento ordinario dei residui effettuato ai sensi dell'articolo 3, comma 4, risultassero non esigibili e reimputati agli esercizi in cui le obbligazioni risultano esigibili.

3) Indicare l'importo corrispondente agli impegni imputati agli esercizi successivi finanziati con il fondo pluriennale vincolato.

COMUNE DI MINUCCIANO

CONTO DEL BILANCIO ESERCIZIO 2020 - GESTIONE DELLE SPESE

| Missione, Programma, Titolo | Denominazione | Residui Passivi al 01/01/2020 (RS) | Pagamenti in c/Residui (PR) | Riaccertamento Residui (R) (1) | | Residui Passivi da Esercizi Precedenti (EP=RS-PR+R) |
|--------------------------------|------------------------------|---|-----------------------------------|--|---|--|
| | | Previsioni Definitive di Competenza (CP) | Pagamenti in c/Competenza (PC) | Impegni (I) (2) | Economie di Competenza (ECP=CP-I-FPV) | Residui Passivi da Esercizio di Competenza (EC=I-PC) |
| | | Previsioni Definitive di Cassa (CS) | Totale Pagamenti (TP=PR+PC) | Fondo Pluriennale Vincolato (FPV) (3) | | Totale Residui Passivi da Riportare (TR=EP+EC) |
| | Disavanzo di Amministrazione | CP 26.463,95 | | | | |

COMUNE DI MINUCCIANO

CONTO DEL BILANCIO ESERCIZIO 2020 - GESTIONE DELLE SPESE

| Missione, Programma, Titolo | Denominazione | Residui Passivi al 01/01/2020 (RS) | | Pagamenti in c/Residui (PR) | | Riaccertamento Residui (R) (1) | | Residui Passivi da Esercizi Precedenti (EP=RS-PR+R) | | | |
|--|---|---|------------|-----------------------------------|------------|--|------------|---|-----------|--|------------|
| | | Previsioni Definitive di Competenza (CP) | | Pagamenti in c/Competenza (PC) | | Impegni (I) (2) | | Economie di Competenza (ECP=CP-I-FPV) | | Residui Passivi da Esercizio di Competenza (EC=I-PC) | |
| | | Previsioni Definitive di Cassa (CS) | | Totale Pagamenti (TP=PR+PC) | | Fondo Pluriennale Vincolato (FPV) (3) | | | | Totale Residui Passivi da Riportare (TR=EP+EC) | |
| Missione 01 Servizi istituzionali, generali e di gestione | | | | | | | | | | | |
| 0101 Programma 01 | Organi istituzionali | | | | | | | | | | |
| Titolo 1 | Spese correnti | RS | 47.324,84 | PR | 12.011,26 | R | -5.029,25 | | EP | 30.284,33 | |
| | | CP | 103.708,59 | PC | 89.566,49 | I | 98.254,88 | ECP | 5.453,71 | EC | 8.688,39 |
| | | CS | 151.033,43 | TP | 101.577,75 | FPV | 0,00 | | | TR | 38.972,72 |
| Titolo 2 | Spese in conto capitale | RS | 2.075,91 | PR | 0,00 | R | -98,91 | | EP | 1.977,00 | |
| | | CP | 26.000,00 | PC | 0,00 | I | 26.000,00 | ECP | 0,00 | EC | 26.000,00 |
| | | CS | 28.075,91 | TP | 0,00 | FPV | 0,00 | | | TR | 27.977,00 |
| Totale Programma 01 | Organi istituzionali | RS | 49.400,75 | PR | 12.011,26 | R | -5.128,16 | | EP | 32.261,33 | |
| | | CP | 129.708,59 | PC | 89.566,49 | I | 124.254,88 | ECP | 5.453,71 | EC | 34.688,39 |
| | | CS | 179.109,34 | TP | 101.577,75 | FPV | 0,00 | | | TR | 66.949,72 |
| 0102 Programma 02 | Segreteria generale | | | | | | | | | | |
| Titolo 1 | Spese correnti | RS | 61.236,87 | PR | 45.736,15 | R | -6.212,72 | | EP | 9.288,00 | |
| | | CP | 73.409,15 | PC | 53.311,57 | I | 68.228,71 | ECP | 5.180,44 | EC | 14.917,14 |
| | | CS | 134.646,02 | TP | 99.047,72 | FPV | 0,00 | | | TR | 24.205,14 |
| Totale Programma 02 | Segreteria generale | RS | 61.236,87 | PR | 45.736,15 | R | -6.212,72 | | EP | 9.288,00 | |
| | | CP | 73.409,15 | PC | 53.311,57 | I | 68.228,71 | ECP | 5.180,44 | EC | 14.917,14 |
| | | CS | 134.646,02 | TP | 99.047,72 | FPV | 0,00 | | | TR | 24.205,14 |
| 0103 Programma 03 | Gestione economica, finanziaria, programmazione e provveditorato | | | | | | | | | | |
| Titolo 1 | Spese correnti | RS | 6.775,47 | PR | 971,39 | R | -5.804,08 | | EP | 0,00 | |
| | | CP | 133.056,15 | PC | 102.166,01 | I | 116.243,49 | ECP | 16.812,66 | EC | 14.077,48 |
| | | CS | 139.831,62 | TP | 103.137,40 | FPV | 0,00 | | | TR | 14.077,48 |
| Totale Programma 03 | Gestione economica, finanziaria, programmazione e provveditorato | RS | 6.775,47 | PR | 971,39 | R | -5.804,08 | | EP | 0,00 | |
| | | CP | 133.056,15 | PC | 102.166,01 | I | 116.243,49 | ECP | 16.812,66 | EC | 14.077,48 |
| | | CS | 139.831,62 | TP | 103.137,40 | FPV | 0,00 | | | TR | 14.077,48 |
| 0104 Programma 04 | Gestione delle entrate tributarie e servizi fiscali | | | | | | | | | | |
| Titolo 1 | Spese correnti | RS | 103.856,65 | PR | 29.839,35 | R | -15.743,81 | | EP | 58.273,49 | |
| | | CP | 132.909,18 | PC | 19.832,41 | I | 131.730,81 | ECP | 1.178,37 | EC | 111.898,40 |
| | | CS | 236.765,83 | TP | 49.671,76 | FPV | 0,00 | | | TR | 170.171,89 |

COMUNE DI MINUCCIANO

CONTO DEL BILANCIO ESERCIZIO 2020 - GESTIONE DELLE SPESE

| Missione, Programma, Titolo | Denominazione | Residui Passivi al 01/01/2020 (RS) | | Pagamenti in c/Residui (PR) | | Riaccertamento Residui (R) (1) | | Residui Passivi da Esercizi Precedenti (EP=RS-PR+R) | |
|--------------------------------|--|---|------------|-----------------------------------|------------|--|-------------|--|------------|
| | | Previsioni Definitive di Competenza (CP) | | Pagamenti in c/Competenza (PC) | | Impegni (I) (2) | | Residui Passivi da Esercizio di Competenza (EC=I-PC) | |
| | | Previsioni Definitive di Cassa (CS) | | Totale Pagamenti (TP=PR+PC) | | Fondo Pluriennale Vincolato (FPV) (3) | | Economie di Competenza (ECP=CP-I-FPV) | |
| Totale Programma 04 | Gestione delle entrate tributarie e servizi fiscali | RS | 103.856,65 | PR | 29.839,35 | R | -15.743,81 | EP | 58.273,49 |
| | | CP | 132.909,18 | PC | 19.832,41 | I | 131.730,81 | ECP | 1.178,37 |
| | | CS | 236.765,83 | TP | 49.671,76 | FPV | 0,00 | TR | 170.171,89 |
| 0105 Programma 05 | Gestione dei beni demaniali e patrimoniali | | | | | | | | |
| Titolo 1 | Spese correnti | RS | 29.377,60 | PR | 13.383,40 | R | -15.994,20 | EP | 0,00 |
| | | CP | 20.000,00 | PC | 4.697,00 | I | 13.847,00 | ECP | 6.153,00 |
| | | CS | 49.377,60 | TP | 18.080,40 | FPV | 0,00 | TR | 9.150,00 |
| Totale Programma 05 | Gestione dei beni demaniali e patrimoniali | RS | 29.377,60 | PR | 13.383,40 | R | -15.994,20 | EP | 0,00 |
| | | CP | 20.000,00 | PC | 4.697,00 | I | 13.847,00 | ECP | 6.153,00 |
| | | CS | 49.377,60 | TP | 18.080,40 | FPV | 0,00 | TR | 9.150,00 |
| 0106 Programma 06 | Ufficio tecnico | | | | | | | | |
| Titolo 1 | Spese correnti | RS | 58.248,21 | PR | 18.232,27 | R | -16.548,28 | EP | 23.467,66 |
| | | CP | 143.442,02 | PC | 134.095,70 | I | 140.961,78 | ECP | 2.480,24 |
| | | CS | 201.690,23 | TP | 152.327,97 | FPV | 0,00 | TR | 30.333,74 |
| Titolo 2 | Spese in conto capitale | RS | 1.400,00 | PR | 0,00 | R | 0,00 | EP | 1.400,00 |
| | | CP | 0,00 | PC | 0,00 | I | 0,00 | ECP | 0,00 |
| | | CS | 1.400,00 | TP | 0,00 | FPV | 0,00 | TR | 1.400,00 |
| Totale Programma 06 | Ufficio tecnico | RS | 59.648,21 | PR | 18.232,27 | R | -16.548,28 | EP | 24.867,66 |
| | | CP | 143.442,02 | PC | 134.095,70 | I | 140.961,78 | ECP | 2.480,24 |
| | | CS | 203.090,23 | TP | 152.327,97 | FPV | 0,00 | TR | 31.733,74 |
| 0107 Programma 07 | Elezioni e consultazioni popolari - Anagrafe e stato civile | | | | | | | | |
| Titolo 1 | Spese correnti | RS | 4.148,83 | PR | 2.037,80 | R | -2.111,03 | EP | 0,00 |
| | | CP | 54.804,34 | PC | 50.513,60 | I | 51.444,74 | ECP | 3.359,60 |
| | | CS | 58.953,17 | TP | 52.551,40 | FPV | 0,00 | TR | 931,14 |
| Totale Programma 07 | Elezioni e consultazioni popolari - Anagrafe e stato civile | RS | 4.148,83 | PR | 2.037,80 | R | -2.111,03 | EP | 0,00 |
| | | CP | 54.804,34 | PC | 50.513,60 | I | 51.444,74 | ECP | 3.359,60 |
| | | CS | 58.953,17 | TP | 52.551,40 | FPV | 0,00 | TR | 931,14 |
| 0111 Programma 11 | Altri servizi generali | | | | | | | | |
| Titolo 1 | Spese correnti | RS | 262.901,13 | PR | 128.654,71 | R | -123.624,00 | EP | 10.622,42 |
| | | CP | 429.187,79 | PC | 169.425,81 | I | 249.251,93 | ECP | 170.601,86 |
| | | CS | 682.754,92 | TP | 298.080,52 | FPV | 9.334,00 | TR | 90.448,54 |

COMUNE DI MINUCCIANO

CONTO DEL BILANCIO ESERCIZIO 2020 - GESTIONE DELLE SPESE

| Missione, Programma, Titolo | Denominazione | Residui Passivi al 01/01/2020 (RS) | | Pagamenti in c/Residui (PR) | | Riaccertamento Residui (R) (1) | | Residui Passivi da Esercizi Precedenti (EP=RS-PR+R) | |
|--------------------------------|--|---|--------------|-----------------------------------|--------------|--|--------------|--|------------|
| | | Previsioni Definitive di Competenza (CP) | | Pagamenti in c/Competenza (PC) | | Impegni (I) (2) | | Residui Passivi da Esercizio di Competenza (EC=I-PC) | |
| | | Previsioni Definitive di Cassa (CS) | | Totale Pagamenti (TP=PR+PC) | | Fondo Pluriennale Vincolato (FPV) (3) | | Economie di Competenza (ECP=CP-I-FPV) | |
| Titolo 2 | Spese in conto capitale | RS | 172.894,70 | PR | 117.531,34 | R | -2.509,36 | EP | 52.854,00 |
| | | CP | 355.400,00 | PC | 239.178,13 | I | 295.539,86 | EC | 56.361,73 |
| | | CS | 528.294,70 | TP | 356.709,47 | FPV | 0,00 | ECP | 59.860,14 |
| | | | | | | | | TR | 109.215,73 |
| Totale Programma 11 | Altri servizi generali | RS | 435.795,83 | PR | 246.186,05 | R | -126.133,36 | EP | 63.476,42 |
| | | CP | 784.587,79 | PC | 408.603,94 | I | 544.791,79 | EC | 136.187,85 |
| | | CS | 1.211.049,62 | TP | 654.789,99 | FPV | 9.334,00 | ECP | 230.462,00 |
| | | | | | | | | TR | 199.664,27 |
| Totale Missione 01 | Servizi istituzionali, generali e di gestione | RS | 750.240,21 | PR | 368.397,67 | R | -193.675,64 | EP | 188.166,90 |
| | | CP | 1.471.917,22 | PC | 862.786,72 | I | 1.191.503,20 | EC | 328.716,48 |
| | | CS | 2.212.823,43 | TP | 1.231.184,39 | FPV | 9.334,00 | ECP | 271.080,02 |
| | | | | | | | | TR | 516.883,38 |

COMUNE DI MINUCCIANO

CONTO DEL BILANCIO ESERCIZIO 2020 - GESTIONE DELLE SPESE

| Missione, Programma, Titolo | Denominazione | Residui Passivi al 01/01/2020 (RS) | | Pagamenti in c/Residui (PR) | | Riaccertamento Residui (R) (1) | | Residui Passivi da Esercizi Precedenti (EP=RS-PR+R) | |
|--|--|---|-----------|-----------------------------------|-----------|--|-----------|--|----------|
| | | Previsioni Definitive di Competenza (CP) | | Pagamenti in c/Competenza (PC) | | Impegni (I) (2) | | Residui Passivi da Esercizio di Competenza (EC=I-PC) | |
| | | Previsioni Definitive di Cassa (CS) | | Totale Pagamenti (TP=PR+PC) | | Fondo Pluriennale Vincolato (FPV) (3) | | Totale Residui Passivi da Riportare (TR=EP+EC) | |
| Missione 03 Ordine pubblico e sicurezza | | | | | | | | | |
| 0301 Programma 01 | Polizia locale e amministrativa | | | | | | | | |
| Titolo 1 | Spese correnti | RS | 4.779,24 | PR | 0,00 | R | 0,00 | EP | 4.779,24 |
| | | CP | 44.983,35 | PC | 44.983,35 | I | 44.983,35 | EC | 0,00 |
| | | CS | 49.762,59 | TP | 44.983,35 | FPV | 0,00 | TR | 4.779,24 |
| Totale Programma 01 | Polizia locale e amministrativa | RS | 4.779,24 | PR | 0,00 | R | 0,00 | EP | 4.779,24 |
| | | CP | 44.983,35 | PC | 44.983,35 | I | 44.983,35 | EC | 0,00 |
| | | CS | 49.762,59 | TP | 44.983,35 | FPV | 0,00 | TR | 4.779,24 |
| Totale Missione 03 | Ordine pubblico e sicurezza | RS | 4.779,24 | PR | 0,00 | R | 0,00 | EP | 4.779,24 |
| | | CP | 44.983,35 | PC | 44.983,35 | I | 44.983,35 | EC | 0,00 |
| | | CS | 49.762,59 | TP | 44.983,35 | FPV | 0,00 | TR | 4.779,24 |

COMUNE DI MINUCCIANO

CONTO DEL BILANCIO ESERCIZIO 2020 - GESTIONE DELLE SPESE

| Missione, Programma, Titolo | Denominazione | Residui Passivi al 01/01/2020 (RS) | | Pagamenti in c/Residui (PR) | | Riaccertamento Residui (R) (1) | | Residui Passivi da Esercizi Precedenti (EP=RS-PR+R) | | |
|---|---|---|---------------|-----------------------------------|----------------|--|--|--|--|---|
| | | Previsioni Definitive di Competenza (CP) | | Pagamenti in c/Competenza (PC) | | Impegni (I) (2) | | Residui Passivi da Esercizio di Competenza (EC=I-PC) | | |
| | | Previsioni Definitive di Cassa (CS) | | Totale Pagamenti (TP=PR+PC) | | Fondo Pluriennale Vincolato (FPV) (3) | | Economie di Competenza (ECP=CP-I-FPV) | | Totale Residui Passivi da Riportare (TR=EP+EC) |
| Missione 04 Istruzione e diritto allo studio | | | | | | | | | | |
| 0401 Programma 01 | Istruzione prescolastica | | | | | | | | | |
| Titolo 1 | Spese correnti | RS 20.583,23 | PR 6.753,61 | R -13.134,01 | | | | EP 695,61 | | |
| | | CP 70.804,14 | PC 13.782,84 | I 18.691,74 | ECP 52.112,40 | | | EC 4.908,90 | | |
| | | CS 91.387,37 | TP 20.536,45 | FPV 0,00 | | | | TR 5.604,51 | | |
| Titolo 2 | Spese in conto capitale | RS 235.000,00 | PR 191.027,95 | R 0,00 | | | | EP 43.972,05 | | |
| | | CP 0,00 | PC 0,00 | I 0,00 | ECP 0,00 | | | EC 0,00 | | |
| | | CS 235.000,00 | TP 191.027,95 | FPV 0,00 | | | | TR 43.972,05 | | |
| Totale Programma 01 | Istruzione prescolastica | RS 255.583,23 | PR 197.781,56 | R -13.134,01 | | | | EP 44.667,66 | | |
| | | CP 70.804,14 | PC 13.782,84 | I 18.691,74 | ECP 52.112,40 | | | EC 4.908,90 | | |
| | | CS 326.387,37 | TP 211.564,40 | FPV 0,00 | | | | TR 49.576,56 | | |
| 0402 Programma 02 | Altri ordini di istruzione non universitaria | | | | | | | | | |
| Titolo 1 | Spese correnti | RS 34.106,47 | PR 13.707,85 | R -13.017,65 | | | | EP 7.380,97 | | |
| | | CP 269.720,03 | PC 95.229,11 | I 109.903,81 | ECP 159.816,22 | | | EC 14.674,70 | | |
| | | CS 303.826,50 | TP 108.936,96 | FPV 0,00 | | | | TR 22.055,67 | | |
| Titolo 2 | Spese in conto capitale | RS 12.862,60 | PR 1.394,60 | R 0,00 | | | | EP 11.468,00 | | |
| | | CP 12.000,00 | PC 9.315,80 | I 10.882,28 | ECP 1.117,72 | | | EC 1.566,48 | | |
| | | CS 24.862,60 | TP 10.710,40 | FPV 0,00 | | | | TR 13.034,48 | | |
| Totale Programma 02 | Altri ordini di istruzione non universitaria | RS 46.969,07 | PR 15.102,45 | R -13.017,65 | | | | EP 18.848,97 | | |
| | | CP 281.720,03 | PC 104.544,91 | I 120.786,09 | ECP 160.933,94 | | | EC 16.241,18 | | |
| | | CS 328.689,10 | TP 119.647,36 | FPV 0,00 | | | | TR 35.090,15 | | |
| 0406 Programma 06 | Servizi ausiliari all'istruzione | | | | | | | | | |
| Titolo 1 | Spese correnti | RS 25.840,93 | PR 8.571,57 | R -6.455,11 | | | | EP 10.814,25 | | |
| | | CP 72.123,18 | PC 68.473,52 | I 71.550,45 | ECP 572,73 | | | EC 3.076,93 | | |
| | | CS 97.964,11 | TP 77.045,09 | FPV 0,00 | | | | TR 13.891,18 | | |
| Totale Programma 06 | Servizi ausiliari all'istruzione | RS 25.840,93 | PR 8.571,57 | R -6.455,11 | | | | EP 10.814,25 | | |
| | | CP 72.123,18 | PC 68.473,52 | I 71.550,45 | ECP 572,73 | | | EC 3.076,93 | | |
| | | CS 97.964,11 | TP 77.045,09 | FPV 0,00 | | | | TR 13.891,18 | | |
| Totale Missione 04 | Istruzione e diritto allo studio | RS 328.393,23 | PR 221.455,58 | R -32.606,77 | | | | EP 74.330,88 | | |
| | | CP 424.647,35 | PC 186.801,27 | I 211.028,28 | ECP 213.619,07 | | | EC 24.227,01 | | |
| | | CS 753.040,58 | TP 408.256,85 | FPV 0,00 | | | | TR 98.557,89 | | |

COMUNE DI MINUCCIANO**CONTO DEL BILANCIO ESERCIZIO 2020 - GESTIONE DELLE SPESE**

| Missione, Programma, Titolo | Denominazione | Residui Passivi al 01/01/2020 (RS) | Pagamenti in c/Residui (PR) | Riaccertamento Residui (R) (1) | | Residui Passivi da Esercizi Precedenti (EP=RS-PR+R) |
|--|----------------------|---|---|--|--|---|
| | | Previsioni Definitive di Competenza (CP) | Pagamenti in c/Competenza (PC) | Impegni (I) (2) | Economie di Competenza (ECP=CP-I-FPV) | Residui Passivi da Esercizio di Competenza (EC=I-PC) |
| | | Previsioni Definitive di Cassa (CS) | Totale Pagamenti (TP=PR+PC) | Fondo Pluriennale Vincolato (FPV) (3) | | Totale Residui Passivi da Riportare (TR=EP+EC) |

COMUNE DI MINUCCIANO

CONTO DEL BILANCIO ESERCIZIO 2020 - GESTIONE DELLE SPESE

| Missione, Programma, Titolo | Denominazione | Residui Passivi al 01/01/2020 (RS) | | Pagamenti in c/Residui (PR) | | Riaccertamento Residui (R) (1) | | Residui Passivi da Esercizi Precedenti (EP=RS-PR+R) | | | |
|--|--|---|------------|-----------------------------------|------------|--|-----------|---|-----------|--|----------|
| | | Previsioni Definitive di Competenza (CP) | | Pagamenti in c/Competenza (PC) | | Impegni (I) (2) | | Economie di Competenza (ECP=CP-I-FPV) | | Residui Passivi da Esercizio di Competenza (EC=I-PC) | |
| | | Previsioni Definitive di Cassa (CS) | | Totale Pagamenti (TP=PR+PC) | | Fondo Pluriennale Vincolato (FPV) (3) | | Totale Residui Passivi da Riportare (TR=EP+EC) | | | |
| Missione 05 Tutela e valorizzazione dei beni e delle attività culturali | | | | | | | | | | | |
| 0501 Programma 01 | Valorizzazione dei beni di interesse storico | | | | | | | | | | |
| Titolo 2 | Spese in conto capitale | RS | 290.000,00 | PR | 108.619,51 | R | 0,00 | | EP | 181.380,49 | |
| | | CP | 0,00 | PC | 0,00 | I | 0,00 | ECP | 0,00 | EC | 0,00 |
| | | CS | 290.000,00 | TP | 108.619,51 | FPV | 0,00 | | TR | 181.380,49 | |
| Totale Programma 01 | Valorizzazione dei beni di interesse storico | RS | 290.000,00 | PR | 108.619,51 | R | 0,00 | | EP | 181.380,49 | |
| | | CP | 0,00 | PC | 0,00 | I | 0,00 | ECP | 0,00 | EC | 0,00 |
| | | CS | 290.000,00 | TP | 108.619,51 | FPV | 0,00 | | TR | 181.380,49 | |
| 0502 Programma 02 | Attività culturali e interventi diversi nel settore culturale | | | | | | | | | | |
| Titolo 1 | Spese correnti | RS | 8.557,56 | PR | 1.848,88 | R | -1.318,68 | | EP | 5.390,00 | |
| | | CP | 15.560,00 | PC | 3.566,88 | I | 5.416,88 | ECP | 10.143,12 | EC | 1.850,00 |
| | | CS | 24.117,56 | TP | 5.415,76 | FPV | 0,00 | | TR | 7.240,00 | |
| Titolo 2 | Spese in conto capitale | RS | 3.000,00 | PR | 0,00 | R | -3.000,00 | | EP | 0,00 | |
| | | CP | 0,00 | PC | 0,00 | I | 0,00 | ECP | 0,00 | EC | 0,00 |
| | | CS | 3.000,00 | TP | 0,00 | FPV | 0,00 | | TR | 0,00 | |
| Totale Programma 02 | Attività culturali e interventi diversi nel settore culturale | RS | 11.557,56 | PR | 1.848,88 | R | -4.318,68 | | EP | 5.390,00 | |
| | | CP | 15.560,00 | PC | 3.566,88 | I | 5.416,88 | ECP | 10.143,12 | EC | 1.850,00 |
| | | CS | 27.117,56 | TP | 5.415,76 | FPV | 0,00 | | TR | 7.240,00 | |
| Totale Missione 05 | Tutela e valorizzazione dei beni e delle attività culturali | RS | 301.557,56 | PR | 110.468,39 | R | -4.318,68 | | EP | 186.770,49 | |
| | | CP | 15.560,00 | PC | 3.566,88 | I | 5.416,88 | ECP | 10.143,12 | EC | 1.850,00 |
| | | CS | 317.117,56 | TP | 114.035,27 | FPV | 0,00 | | TR | 188.620,49 | |

COMUNE DI MINUCCIANO

CONTO DEL BILANCIO ESERCIZIO 2020 - GESTIONE DELLE SPESE

| Missione, Programma, Titolo | Denominazione | Residui Passivi al 01/01/2020 (RS) | | Pagamenti in c/Residui (PR) | | Riaccertamento Residui (R) (1) | | Residui Passivi da Esercizi Precedenti (EP=RS-PR+R) | |
|--|--|---|------------|-----------------------------------|------------|--|------------|---|------------|
| | | Previsioni Definitive di Competenza (CP) | | Pagamenti in c/Competenza (PC) | | Impegni (I) (2) | | Economie di Competenza (ECP=CP-I-FPV) | |
| | | Previsioni Definitive di Cassa (CS) | | Totale Pagamenti (TP=PR+PC) | | Fondo Pluriennale Vincolato (FPV) (3) | | Totale Residui Passivi da Riportare (TR=EP+EC) | |
| Missione 06 Politiche giovanili, sport e tempo libero | | | | | | | | | |
| 0601 | Programma 01 | Sport e tempo libero | | | | | | | |
| Titolo 1 | Spese correnti | RS | 3.122,60 | PR | 3.122,60 | R | 0,00 | EP | 0,00 |
| | | CP | 10.730,00 | PC | 9.702,47 | I | 10.222,38 | ECP | 507,62 |
| | | CS | 13.852,60 | TP | 12.825,07 | FPV | 0,00 | TR | 519,91 |
| Titolo 2 | Spese in conto capitale | RS | 175.295,13 | PR | 6.419,00 | R | -756,91 | EP | 168.119,22 |
| | | CP | 509.460,32 | PC | 112.413,70 | I | 509.311,00 | ECP | 149,32 |
| | | CS | 684.755,45 | TP | 118.832,70 | FPV | 0,00 | TR | 396.897,30 |
| Totale | Programma 01 | RS | 178.417,73 | PR | 9.541,60 | R | -756,91 | EP | 168.119,22 |
| | | CP | 520.190,32 | PC | 122.116,17 | I | 519.533,38 | ECP | 656,94 |
| | | CS | 698.608,05 | TP | 131.657,77 | FPV | 0,00 | TR | 397.417,21 |
| Totale Missione 06 | Politiche giovanili, sport e tempo libero | RS | 178.417,73 | PR | 9.541,60 | R | -756,91 | EP | 168.119,22 |
| | | CP | 520.190,32 | PC | 122.116,17 | I | 519.533,38 | ECP | 656,94 |
| | | CS | 698.608,05 | TP | 131.657,77 | FPV | 0,00 | TR | 565.536,43 |

COMUNE DI MINUCCIANO

CONTO DEL BILANCIO ESERCIZIO 2020 - GESTIONE DELLE SPESE

| Missione, Programma, Titolo | Denominazione | Residui Passivi al 01/01/2020 (RS) | | Pagamenti in c/Residui (PR) | | Riaccertamento Residui (R) (1) | | Residui Passivi da Esercizi Precedenti (EP=RS-PR+R) | |
|--------------------------------|--|---|------------|-----------------------------------|------------|--|------------|---|------------|
| | | Previsioni Definitive di Competenza (CP) | | Pagamenti in c/Competenza (PC) | | Impegni (I) (2) | | Economie di Competenza (ECP=CP-I-FPV) | |
| | | Previsioni Definitive di Cassa (CS) | | Totale Pagamenti (TP=PR+PC) | | Fondo Pluriennale Vincolato (FPV) (3) | | Totale Residui Passivi da Riportare (TR=EP+EC) | |
| Missione 07 Turismo | | | | | | | | | |
| 0701 Programma 01 | Sviluppo e valorizzazione del turismo | | | | | | | | |
| Titolo 1 | Spese correnti | RS | 1.983,08 | PR | 500,00 | R | -883,08 | EP | 600,00 |
| | | CP | 17.643,57 | PC | 14.943,57 | I | 15.943,57 | ECP | 1.700,00 |
| | | CS | 19.626,65 | TP | 15.443,57 | FPV | 0,00 | TR | 1.600,00 |
| Titolo 2 | Spese in conto capitale | RS | 379.002,56 | PR | 283.301,92 | R | 0,00 | EP | 95.700,64 |
| | | CP | 102.960,29 | PC | 18.920,00 | I | 97.380,29 | ECP | 5.580,00 |
| | | CS | 481.962,85 | TP | 302.221,92 | FPV | 0,00 | TR | 174.160,93 |
| Totale Programma 01 | Sviluppo e valorizzazione del turismo | RS | 380.985,64 | PR | 283.801,92 | R | -883,08 | EP | 96.300,64 |
| | | CP | 120.603,86 | PC | 33.863,57 | I | 113.323,86 | ECP | 7.280,00 |
| | | CS | 501.589,50 | TP | 317.665,49 | FPV | 0,00 | TR | 175.760,93 |
| Totale Missione 07 | Turismo | RS | 380.985,64 | PR | 283.801,92 | R | -883,08 | EP | 96.300,64 |
| | | CP | 120.603,86 | PC | 33.863,57 | I | 113.323,86 | ECP | 7.280,00 |
| | | CS | 501.589,50 | TP | 317.665,49 | FPV | 0,00 | TR | 175.760,93 |

COMUNE DI MINUCCIANO

CONTO DEL BILANCIO ESERCIZIO 2020 - GESTIONE DELLE SPESE

| Missione, Programma, Titolo | Denominazione | Residui Passivi al 01/01/2020 (RS) | | Pagamenti in c/Residui (PR) | | Riaccertamento Residui (R) (1) | | Residui Passivi da Esercizi Precedenti (EP=RS-PR+R) | | | | |
|---|---|---|----|-----------------------------------|----|--|-----|---|-----|--|-----------|------------|
| | | Previsioni Definitive di Competenza (CP) | | Pagamenti in c/Competenza (PC) | | Impegni (I) (2) | | Economie di Competenza (ECP=CP-I-FPV) | | Residui Passivi da Esercizio di Competenza (EC=I-PC) | | |
| | | Previsioni Definitive di Cassa (CS) | | Totale Pagamenti (TP=PR+PC) | | Fondo Pluriennale Vincolato (FPV) (3) | | Totale Residui Passivi da Riportare (TR=EP+EC) | | | | |
| Missione 08 Aspetto del territorio ed edilizia abitativa | | | | | | | | | | | | |
| 0801 | Programma 01 | Urbanistica e assetto del territorio | | | | | | | | | | |
| | Titolo 1 | Spese correnti | RS | 2.500,00 | PR | 2.413,18 | R | -86,82 | | EP | 0,00 | |
| | | | CP | 20.400,00 | PC | 18.394,53 | I | 18.394,53 | ECP | 2.005,47 | EC | 0,00 |
| | | | CS | 22.900,00 | TP | 20.807,71 | FPV | 0,00 | | | TR | 0,00 |
| | Titolo 2 | Spese in conto capitale | RS | 25.713,71 | PR | 0,00 | R | -2.162,93 | | EP | 23.550,78 | |
| | | | CP | 387.652,14 | PC | 21.502,52 | I | 387.620,33 | ECP | 31,81 | EC | 366.117,81 |
| | | | CS | 413.365,85 | TP | 21.502,52 | FPV | 0,00 | | | TR | 389.668,59 |
| | Totale | Urbanistica e assetto del territorio | RS | 28.213,71 | PR | 2.413,18 | R | -2.249,75 | | EP | 23.550,78 | |
| | Programma 01 | | CP | 408.052,14 | PC | 39.897,05 | I | 406.014,86 | ECP | 2.037,28 | EC | 366.117,81 |
| | | | CS | 436.265,85 | TP | 42.310,23 | FPV | 0,00 | | | TR | 389.668,59 |
| Totale Missione 08 | Aspetto del territorio ed edilizia abitativa | | RS | 28.213,71 | PR | 2.413,18 | R | -2.249,75 | | EP | 23.550,78 | |
| | | | CP | 408.052,14 | PC | 39.897,05 | I | 406.014,86 | ECP | 2.037,28 | EC | 366.117,81 |
| | | | CS | 436.265,85 | TP | 42.310,23 | FPV | 0,00 | | | TR | 389.668,59 |

COMUNE DI MINUCCIANO

CONTO DEL BILANCIO ESERCIZIO 2020 - GESTIONE DELLE SPESE

| Missione, Programma, Titolo | Denominazione | Residui Passivi al 01/01/2020 (RS) | | Pagamenti in c/Residui (PR) | | Riaccertamento Residui (R) (1) | | Residui Passivi da Esercizi Precedenti (EP=RS-PR+R) | | | |
|---|---|---|---------------|-----------------------------------|--------------|--|--|---|--|--|--|
| | | Previsioni Definitive di Competenza (CP) | | Pagamenti in c/Competenza (PC) | | Impegni (I) (2) | | Economie di Competenza (ECP=CP-I-FPV) | | Residui Passivi da Esercizio di Competenza (EC=I-PC) | |
| | | Previsioni Definitive di Cassa (CS) | | Totale Pagamenti (TP=PR+PC) | | Fondo Pluriennale Vincolato (FPV) (3) | | Totale Residui Passivi da Riportare (TR=EP+EC) | | | |
| Missione 09 Sviluppo sostenibile e tutela del territorio e dell'ambiente | | | | | | | | | | | |
| 0901 Programma 01 | Difesa del suolo | | | | | | | | | | |
| Titolo 2 | Spese in conto capitale | RS 0,00 | PR 0,00 | R 0,00 | | | | EP 0,00 | | | |
| | | CP 43.000,00 | PC 0,00 | I 42.993,57 | ECP 6,43 | | | EC 42.993,57 | | | |
| | | CS 43.000,00 | TP 0,00 | FPV 0,00 | | | | TR 42.993,57 | | | |
| Totale Programma 01 | Difesa del suolo | RS 0,00 | PR 0,00 | R 0,00 | | | | EP 0,00 | | | |
| | | CP 43.000,00 | PC 0,00 | I 42.993,57 | ECP 6,43 | | | EC 42.993,57 | | | |
| | | CS 43.000,00 | TP 0,00 | FPV 0,00 | | | | TR 42.993,57 | | | |
| 0902 Programma 02 | Tutela, valorizzazione e recupero ambientale | | | | | | | | | | |
| Titolo 1 | Spese correnti | RS 1.404,21 | PR 0,00 | R 0,00 | | | | EP 1.404,21 | | | |
| | | CP 200,00 | PC 0,00 | I 0,00 | ECP 200,00 | | | EC 0,00 | | | |
| | | CS 1.604,21 | TP 0,00 | FPV 0,00 | | | | TR 1.404,21 | | | |
| Titolo 2 | Spese in conto capitale | RS 95.756,09 | PR 28.884,92 | R -15.302,07 | | | | EP 51.569,10 | | | |
| | | CP 49.700,00 | PC 38.710,97 | I 49.391,59 | ECP 308,41 | | | EC 10.680,62 | | | |
| | | CS 145.456,09 | TP 67.595,89 | FPV 0,00 | | | | TR 62.249,72 | | | |
| Totale Programma 02 | Tutela, valorizzazione e recupero ambientale | RS 97.160,30 | PR 28.884,92 | R -15.302,07 | | | | EP 52.973,31 | | | |
| | | CP 49.900,00 | PC 38.710,97 | I 49.391,59 | ECP 508,41 | | | EC 10.680,62 | | | |
| | | CS 147.060,30 | TP 67.595,89 | FPV 0,00 | | | | TR 63.653,93 | | | |
| 0903 Programma 03 | Rifiuti | | | | | | | | | | |
| Titolo 1 | Spese correnti | RS 35.702,32 | PR 35.701,88 | R -0,44 | | | | EP 0,00 | | | |
| | | CP 431.439,80 | PC 395.737,48 | I 431.439,36 | ECP 0,44 | | | EC 35.701,88 | | | |
| | | CS 467.142,12 | TP 431.439,36 | FPV 0,00 | | | | TR 35.701,88 | | | |
| Titolo 2 | Spese in conto capitale | RS 49.743,72 | PR 49.743,72 | R 0,00 | | | | EP 0,00 | | | |
| | | CP 0,00 | PC 0,00 | I 0,00 | ECP 0,00 | | | EC 0,00 | | | |
| | | CS 49.743,72 | TP 49.743,72 | FPV 0,00 | | | | TR 0,00 | | | |
| Totale Programma 03 | Rifiuti | RS 85.446,04 | PR 85.445,60 | R -0,44 | | | | EP 0,00 | | | |
| | | CP 431.439,80 | PC 395.737,48 | I 431.439,36 | ECP 0,44 | | | EC 35.701,88 | | | |
| | | CS 516.885,84 | TP 481.183,08 | FPV 0,00 | | | | TR 35.701,88 | | | |
| 0904 Programma 04 | Servizio idrico integrato | | | | | | | | | | |
| Titolo 1 | Spese correnti | RS 200.962,59 | PR 199.999,05 | R -1,00 | | | | EP 962,54 | | | |
| | | CP 149.834,00 | PC 146.888,19 | I 148.332,70 | ECP 1.501,30 | | | EC 1.444,51 | | | |
| | | CS 350.796,59 | TP 346.887,24 | FPV 0,00 | | | | TR 2.407,05 | | | |

COMUNE DI MINUCCIANO

CONTO DEL BILANCIO ESERCIZIO 2020 - GESTIONE DELLE SPESE

| Missione, Programma, Titolo | Denominazione | Residui Passivi al 01/01/2020 (RS) | | Pagamenti in c/Residui (PR) | | Riaccertamento Residui (R) (1) | | Residui Passivi da Esercizi Precedenti (EP=RS-PR+R) | |
|--------------------------------|---|---|--------------|-----------------------------------|------------|--|------------|--|------------|
| | | Previsioni Definitive di Competenza (CP) | | Pagamenti in c/Competenza (PC) | | Impegni (I) (2) | | Residui Passivi da Esercizio di Competenza (EC=I-PC) | |
| | | Previsioni Definitive di Cassa (CS) | | Totale Pagamenti (TP=PR+PC) | | Fondo Pluriennale Vincolato (FPV) (3) | | Economie di Competenza (ECP=CP-I-FPV) | |
| Totale Programma 04 | Servizio idrico integrato | RS | 200.962,59 | PR | 199.999,05 | R | -1,00 | EP | 962,54 |
| | | CP | 149.834,00 | PC | 146.888,19 | I | 148.332,70 | ECP | 1.501,30 |
| | | CS | 350.796,59 | TP | 346.887,24 | FPV | 0,00 | TR | 2.407,05 |
| Totale Missione 09 | Sviluppo sostenibile e tutela del territorio e dell'ambiente | RS | 383.568,93 | PR | 314.329,57 | R | -15.303,51 | EP | 53.935,85 |
| | | CP | 674.173,80 | PC | 581.336,64 | I | 672.157,22 | ECP | 2.016,58 |
| | | CS | 1.057.742,73 | TP | 895.666,21 | FPV | 0,00 | TR | 144.756,43 |

COMUNE DI MINUCCIANO

CONTO DEL BILANCIO ESERCIZIO 2020 - GESTIONE DELLE SPESE

| Missione, Programma, Titolo | Denominazione | Residui Passivi al 01/01/2020 (RS) | | Pagamenti in c/Residui (PR) | | Riaccertamento Residui (R) (1) | | Residui Passivi da Esercizi Precedenti (EP=RS-PR+R) | |
|--|--|---|--------------|-----------------------------------|------------|--|------------|--|------------|
| | | Previsioni Definitive di Competenza (CP) | | Pagamenti in c/Competenza (PC) | | Impegni (I) (2) | | Residui Passivi da Esercizio di Competenza (EC=I-PC) | |
| | | Previsioni Definitive di Cassa (CS) | | Totale Pagamenti (TP=PR+PC) | | Fondo Pluriennale Vincolato (FPV) (3) | | Totale Residui Passivi da Riportare (TR=EP+EC) | |
| Missione 10 Trasporti e diritto alla mobilità | | | | | | | | | |
| 1005 Programma 05 | Viabilità e infrastrutture stradali | | | | | | | | |
| Titolo 1 | Spese correnti | RS | 206.053,64 | PR | 101.211,16 | R | -20.646,53 | EP | 84.195,95 |
| | | CP | 312.131,66 | PC | 155.036,73 | I | 284.814,13 | EC | 129.777,40 |
| | | CS | 518.185,30 | TP | 256.247,89 | FPV | 0,00 | TR | 213.973,35 |
| Titolo 2 | Spese in conto capitale | RS | 501.221,33 | PR | 188.211,88 | R | -9.625,51 | EP | 303.383,94 |
| | | CP | 507.254,00 | PC | 1.612,00 | I | 450.570,15 | EC | 448.958,15 |
| | | CS | 1.008.475,33 | TP | 189.823,88 | FPV | 0,00 | TR | 752.342,09 |
| Titolo 3 | Spese per incremento attività finanziarie | RS | 0,00 | PR | 0,00 | R | 0,00 | EP | 0,00 |
| | | CP | 0,00 | PC | 0,00 | I | 0,00 | EC | 0,00 |
| | | CS | 0,00 | TP | 0,00 | FPV | 0,00 | TR | 0,00 |
| Totale Programma 05 | Viabilità e infrastrutture stradali | RS | 707.274,97 | PR | 289.423,04 | R | -30.272,04 | EP | 387.579,89 |
| | | CP | 819.385,66 | PC | 156.648,73 | I | 735.384,28 | EC | 578.735,55 |
| | | CS | 1.526.660,63 | TP | 446.071,77 | FPV | 0,00 | TR | 966.315,44 |
| Totale Missione 10 | Trasporti e diritto alla mobilità | RS | 707.274,97 | PR | 289.423,04 | R | -30.272,04 | EP | 387.579,89 |
| | | CP | 819.385,66 | PC | 156.648,73 | I | 735.384,28 | EC | 578.735,55 |
| | | CS | 1.526.660,63 | TP | 446.071,77 | FPV | 0,00 | TR | 966.315,44 |

COMUNE DI MINUCCIANO

CONTO DEL BILANCIO ESERCIZIO 2020 - GESTIONE DELLE SPESE

| Missione, Programma, Titolo | Denominazione | Residui Passivi al 01/01/2020 (RS) | | Pagamenti in c/Residui (PR) | | Riaccertamento Residui (R) (1) | | Residui Passivi da Esercizi Precedenti (EP=RS-PR+R) | |
|------------------------------------|-------------------------------------|---|----------|-----------------------------------|----------|--|----------|--|------|
| | | Previsioni Definitive di Competenza (CP) | | Pagamenti in c/Competenza (PC) | | Impegni (I) (2) | | Residui Passivi da Esercizio di Competenza (EC=I-PC) | |
| | | Previsioni Definitive di Cassa (CS) | | Totale Pagamenti (TP=PR+PC) | | Fondo Pluriennale Vincolato (FPV) (3) | | Totale Residui Passivi da Riportare (TR=EP+EC) | |
| Missione 11 Soccorso civile | | | | | | | | | |
| 1101 Programma 01 | Sistema di protezione civile | | | | | | | | |
| Titolo 1 | Spese correnti | RS | 0,00 | PR | 0,00 | R | 0,00 | EP | 0,00 |
| | | CP | 5.359,37 | PC | 5.359,37 | I | 5.359,37 | ECP | 0,00 |
| | | CS | 5.359,37 | TP | 5.359,37 | FPV | 0,00 | TR | 0,00 |
| Totale Programma 01 | Sistema di protezione civile | RS | 0,00 | PR | 0,00 | R | 0,00 | EP | 0,00 |
| | | CP | 5.359,37 | PC | 5.359,37 | I | 5.359,37 | ECP | 0,00 |
| | | CS | 5.359,37 | TP | 5.359,37 | FPV | 0,00 | TR | 0,00 |
| Totale Missione 11 | Soccorso civile | RS | 0,00 | PR | 0,00 | R | 0,00 | EP | 0,00 |
| | | CP | 5.359,37 | PC | 5.359,37 | I | 5.359,37 | ECP | 0,00 |
| | | CS | 5.359,37 | TP | 5.359,37 | FPV | 0,00 | TR | 0,00 |

COMUNE DI MINUCCIANO

CONTO DEL BILANCIO ESERCIZIO 2020 - GESTIONE DELLE SPESE

| Missione, Programma, Titolo | Denominazione | Residui Passivi al 01/01/2020 (RS) | | Pagamenti in c/Residui (PR) | | Riaccertamento Residui (R) (1) | | Residui Passivi da Esercizi Precedenti (EP=RS-PR+R) | |
|--|---|---|---------------|-----------------------------------|---------------|--|--------------|--|--------------|
| | | Previsioni Definitive di Competenza (CP) | | Pagamenti in c/Competenza (PC) | | Impegni (I) (2) | | Residui Passivi da Esercizio di Competenza (EC=I-PC) | |
| | | Previsioni Definitive di Cassa (CS) | | Totale Pagamenti (TP=PR+PC) | | Fondo Pluriennale Vincolato (FPV) (3) | | Totale Residui Passivi da Riportare (TR=EP+EC) | |
| Missione 12 Diritti sociali, politiche sociali e famiglia | | | | | | | | | |
| 1204 Programma 04 | Interventi per soggetti a rischio di esclusione sociale | | | | | | | | |
| Titolo 1 | Spese correnti | RS 0,00 | PR 0,00 | R 0,00 | CP 4.526,93 | PC 4.526,93 | I 4.526,93 | ECP 0,00 | EP 0,00 |
| | | CS 4.526,93 | TP 4.526,93 | FPV 0,00 | | | | | EC 0,00 |
| | | | | | | | | | TR 0,00 |
| Totale Programma 04 | Interventi per soggetti a rischio di esclusione sociale | RS 0,00 | PR 0,00 | R 0,00 | CP 4.526,93 | PC 4.526,93 | I 4.526,93 | ECP 0,00 | EP 0,00 |
| | | CS 4.526,93 | TP 4.526,93 | FPV 0,00 | | | | | EC 0,00 |
| | | | | | | | | | TR 0,00 |
| 1205 Programma 05 | Interventi per le famiglie | | | | | | | | |
| Titolo 1 | Spese correnti | RS 0,00 | PR 0,00 | R 0,00 | CP 41.254,22 | PC 21.450,00 | I 37.154,22 | ECP 4.100,00 | EP 0,00 |
| | | CS 41.254,22 | TP 21.450,00 | FPV 0,00 | | | | | EC 15.704,22 |
| | | | | | | | | | TR 15.704,22 |
| Totale Programma 05 | Interventi per le famiglie | RS 0,00 | PR 0,00 | R 0,00 | CP 41.254,22 | PC 21.450,00 | I 37.154,22 | ECP 4.100,00 | EP 0,00 |
| | | CS 41.254,22 | TP 21.450,00 | FPV 0,00 | | | | | EC 15.704,22 |
| | | | | | | | | | TR 15.704,22 |
| 1206 Programma 06 | Interventi per il diritto alla casa | | | | | | | | |
| Titolo 2 | Spese in conto capitale | RS 64,28 | PR 64,28 | R 0,00 | CP 15.000,00 | PC 0,00 | I 0,00 | ECP 15.000,00 | EP 0,00 |
| | | CS 15.064,28 | TP 64,28 | FPV 0,00 | | | | | EC 0,00 |
| | | | | | | | | | TR 0,00 |
| Totale Programma 06 | Interventi per il diritto alla casa | RS 64,28 | PR 64,28 | R 0,00 | CP 15.000,00 | PC 0,00 | I 0,00 | ECP 15.000,00 | EP 0,00 |
| | | CS 15.064,28 | TP 64,28 | FPV 0,00 | | | | | EC 0,00 |
| | | | | | | | | | TR 0,00 |
| 1207 Programma 07 | Programmazione e governo della rete dei servizi socio-sanitari e sociali | | | | | | | | |
| Titolo 1 | Spese correnti | RS 23.688,03 | PR 10.983,79 | R -3.897,57 | CP 146.500,00 | PC 116.725,55 | I 127.502,02 | ECP 18.997,98 | EP 8.806,67 |
| | | CS 170.188,03 | TP 127.709,34 | FPV 0,00 | | | | | EC 10.776,47 |
| | | | | | | | | | TR 19.583,14 |
| Titolo 2 | Spese in conto capitale | RS 5.571,78 | PR 0,00 | R 0,00 | CP 0,00 | PC 0,00 | I 0,00 | ECP 0,00 | EP 5.571,78 |
| | | CS 5.571,78 | TP 0,00 | FPV 0,00 | | | | | EC 0,00 |
| | | | | | | | | | TR 5.571,78 |

COMUNE DI MINUCCIANO

CONTO DEL BILANCIO ESERCIZIO 2020 - GESTIONE DELLE SPESE

| Missione, Programma, Titolo | Denominazione | Residui Passivi al 01/01/2020 (RS) | | Pagamenti in c/Residui (PR) | | Riaccertamento Residui (R) (1) | | Residui Passivi da Esercizi Precedenti (EP=RS-PR+R) | | | |
|--------------------------------|---|---|------------|-----------------------------------|------------|--|------------|---|-----------|--|-----------|
| | | Previsioni Definitive di Competenza (CP) | | Pagamenti in c/Competenza (PC) | | Impegni (I) (2) | | Economie di Competenza (ECP=CP-I-FPV) | | Residui Passivi da Esercizio di Competenza (EC=I-PC) | |
| | | Previsioni Definitive di Cassa (CS) | | Totale Pagamenti (TP=PR+PC) | | Fondo Pluriennale Vincolato (FPV) (3) | | Totale Residui Passivi da Riportare (TR=EP+EC) | | | |
| Totale Programma 07 | Programmazione e governo della rete dei servizi socio-sanitari e sociali | RS | 29.259,81 | PR | 10.983,79 | R | -3.897,57 | EP | 14.378,45 | | |
| | | CP | 146.500,00 | PC | 116.725,55 | I | 127.502,02 | ECP | 18.997,98 | EC | 10.776,47 |
| | | CS | 175.759,81 | TP | 127.709,34 | FPV | 0,00 | | TR | 25.154,92 | |
| 1209 Programma 09 | Servizio necroscopico e cimiteriale | | | | | | | | | | |
| Titolo 1 | Spese correnti | RS | 9.383,25 | PR | 5.163,67 | R | 0,00 | EP | 4.219,58 | | |
| | | CP | 13.000,00 | PC | 12.846,60 | I | 12.968,60 | ECP | 31,40 | EC | 122,00 |
| | | CS | 22.383,25 | TP | 18.010,27 | FPV | 0,00 | | TR | 4.341,58 | |
| Titolo 2 | Spese in conto capitale | RS | 119.671,35 | PR | 85.329,74 | R | -27.209,90 | EP | 7.131,71 | | |
| | | CP | 15.000,00 | PC | 3.000,00 | I | 14.605,00 | ECP | 395,00 | EC | 11.605,00 |
| | | CS | 134.671,35 | TP | 88.329,74 | FPV | 0,00 | | TR | 18.736,71 | |
| Totale Programma 09 | Servizio necroscopico e cimiteriale | RS | 129.054,60 | PR | 90.493,41 | R | -27.209,90 | EP | 11.351,29 | | |
| | | CP | 28.000,00 | PC | 15.846,60 | I | 27.573,60 | ECP | 426,40 | EC | 11.727,00 |
| | | CS | 157.054,60 | TP | 106.340,01 | FPV | 0,00 | | TR | 23.078,29 | |
| Totale Missione 12 | Diritti sociali, politiche sociali e famiglia | RS | 158.378,69 | PR | 101.541,48 | R | -31.107,47 | EP | 25.729,74 | | |
| | | CP | 235.281,15 | PC | 158.549,08 | I | 196.756,77 | ECP | 38.524,38 | EC | 38.207,69 |
| | | CS | 393.659,84 | TP | 260.090,56 | FPV | 0,00 | | TR | 63.937,43 | |

COMUNE DI MINUCCIANO

CONTO DEL BILANCIO ESERCIZIO 2020 - GESTIONE DELLE SPESE

| Missione, Programma, Titolo | Denominazione | Residui Passivi al 01/01/2020 (RS) | | Pagamenti in c/Residui (PR) | | Riaccertamento Residui (R) (1) | | Residui Passivi da Esercizi Precedenti (EP=RS-PR+R) | |
|--|---|---|-----------|-----------------------------------|----------|--|----------|--|-----------|
| | | Previsioni Definitive di Competenza (CP) | | Pagamenti in c/Competenza (PC) | | Impegni (I) (2) | | Residui Passivi da Esercizio di Competenza (EC=I-PC) | |
| | | Previsioni Definitive di Cassa (CS) | | Totale Pagamenti (TP=PR+PC) | | Fondo Pluriennale Vincolato (FPV) (3) | | Totale Residui Passivi da Riportare (TR=EP+EC) | |
| Missione 13 Tutela della salute | | | | | | | | | |
| 1307 Programma 07 | Ulteriori spese in materia sanitaria | | | | | | | | |
| Titolo 1 | Spese correnti | RS | 0,00 | PR | 0,00 | R | 0,00 | EP | 0,00 |
| | | CP | 39.000,00 | PC | 8.252,02 | I | 9.400,94 | ECP | 29.599,06 |
| | | CS | 39.000,00 | TP | 8.252,02 | FPV | 0,00 | TR | 1.148,92 |
| Totale Programma 07 | Ulteriori spese in materia sanitaria | RS | 0,00 | PR | 0,00 | R | 0,00 | EP | 0,00 |
| | | CP | 39.000,00 | PC | 8.252,02 | I | 9.400,94 | ECP | 29.599,06 |
| | | CS | 39.000,00 | TP | 8.252,02 | FPV | 0,00 | TR | 1.148,92 |
| Totale Missione 13 | Tutela della salute | RS | 0,00 | PR | 0,00 | R | 0,00 | EP | 0,00 |
| | | CP | 39.000,00 | PC | 8.252,02 | I | 9.400,94 | ECP | 29.599,06 |
| | | CS | 39.000,00 | TP | 8.252,02 | FPV | 0,00 | TR | 1.148,92 |

COMUNE DI MINUCCIANO

CONTO DEL BILANCIO ESERCIZIO 2020 - GESTIONE DELLE SPESE

| Missione, Programma, Titolo | Denominazione | Residui Passivi al 01/01/2020 (RS) | | Pagamenti in c/Residui (PR) | | Riaccertamento Residui (R) (1) | | Residui Passivi da Esercizi Precedenti (EP=RS-PR+R) | |
|---|---|---|-----------------|-----------------------------------|----------------|--|--|--|--|
| | | Previsioni Definitive di Competenza (CP) | | Pagamenti in c/Competenza (PC) | | Impegni (I) (2) | | Residui Passivi da Esercizio di Competenza (EC=I-PC) | |
| | | Previsioni Definitive di Cassa (CS) | | Totale Pagamenti (TP=PR+PC) | | Fondo Pluriennale Vincolato (FPV) (3) | | Totale Residui Passivi da Riportare (TR=EP+EC) | |
| Missione 14 Sviluppo economico e competitività | | | | | | | | | |
| 1401 Programma 01 | Industria, PMI e Artigianato | | | | | | | | |
| Titolo 1 | Spese correnti | RS 5.129,60 | PR 3.049,65 | R -2.022,18 | | | | EP 57,77 | |
| | | CP 16.000,00 | PC 13.102,34 | I 15.111,76 | ECP 888,24 | | | EC 2.009,42 | |
| | | CS 21.129,60 | TP 16.151,99 | FPV 0,00 | | | | TR 2.067,19 | |
| Titolo 2 | Spese in conto capitale | RS 19.302,99 | PR 16.699,58 | R -1.805,14 | | | | EP 798,27 | |
| | | CP 234.100,00 | PC 20.945,90 | I 234.087,90 | ECP 12,10 | | | EC 213.142,00 | |
| | | CS 253.402,99 | TP 37.645,48 | FPV 0,00 | | | | TR 213.940,27 | |
| Totale Programma 01 | Industria, PMI e Artigianato | RS 24.432,59 | PR 19.749,23 | R -3.827,32 | | | | EP 856,04 | |
| | | CP 250.100,00 | PC 34.048,24 | I 249.199,66 | ECP 900,34 | | | EC 215.151,42 | |
| | | CS 274.532,59 | TP 53.797,47 | FPV 0,00 | | | | TR 216.007,46 | |
| 1402 Programma 02 | Commercio - reti distributive - tutela dei consumatori | | | | | | | | |
| Titolo 1 | Spese correnti | RS 0,00 | PR 0,00 | R 0,00 | | | | EP 0,00 | |
| | | CP 2.700,00 | PC 2.700,00 | I 2.700,00 | ECP 0,00 | | | EC 0,00 | |
| | | CS 2.700,00 | TP 2.700,00 | FPV 0,00 | | | | TR 0,00 | |
| Titolo 2 | Spese in conto capitale | RS 0,00 | PR 0,00 | R 0,00 | | | | EP 0,00 | |
| | | CP 0,00 | PC 0,00 | I 0,00 | ECP 0,00 | | | EC 0,00 | |
| | | CS 0,00 | TP 0,00 | FPV 0,00 | | | | TR 0,00 | |
| Totale Programma 02 | Commercio - reti distributive - tutela dei consumatori | RS 0,00 | PR 0,00 | R 0,00 | | | | EP 0,00 | |
| | | CP 2.700,00 | PC 2.700,00 | I 2.700,00 | ECP 0,00 | | | EC 0,00 | |
| | | CS 2.700,00 | TP 2.700,00 | FPV 0,00 | | | | TR 0,00 | |
| 1404 Programma 04 | Reti e altri servizi di pubblica utilità | | | | | | | | |
| Titolo 1 | Spese correnti | RS 197.419,89 | PR 193.162,08 | R -3.041,32 | | | | EP 1.216,49 | |
| | | CP 1.265.100,00 | PC 946.615,68 | I 956.458,42 | ECP 308.641,58 | | | EC 9.842,74 | |
| | | CS 1.462.519,89 | TP 1.139.777,76 | FPV 0,00 | | | | TR 11.059,23 | |
| Totale Programma 04 | Reti e altri servizi di pubblica utilità | RS 197.419,89 | PR 193.162,08 | R -3.041,32 | | | | EP 1.216,49 | |
| | | CP 1.265.100,00 | PC 946.615,68 | I 956.458,42 | ECP 308.641,58 | | | EC 9.842,74 | |
| | | CS 1.462.519,89 | TP 1.139.777,76 | FPV 0,00 | | | | TR 11.059,23 | |
| Totale Missione 14 | Sviluppo economico e competitività | RS 221.852,48 | PR 212.911,31 | R -6.868,64 | | | | EP 2.072,53 | |
| | | CP 1.517.900,00 | PC 983.363,92 | I 1.208.358,08 | ECP 309.541,92 | | | EC 224.994,16 | |
| | | CS 1.739.752,48 | TP 1.196.275,23 | FPV 0,00 | | | | TR 227.066,69 | |

COMUNE DI MINUCCIANO**CONTO DEL BILANCIO ESERCIZIO 2020 - GESTIONE DELLE SPESE**

| Missione, Programma, Titolo | Denominazione | Residui Passivi al 01/01/2020 (RS) | Pagamenti in c/Residui (PR) | Riaccertamento Residui (R) (1) | | Residui Passivi da Esercizi Precedenti (EP=RS-PR+R) |
|--|----------------------|---|---|--|--|---|
| | | Previsioni Definitive di Competenza (CP) | Pagamenti in c/Competenza (PC) | Impegni (I) (2) | Economie di Competenza (ECP=CP-I-FPV) | Residui Passivi da Esercizio di Competenza (EC=I-PC) |
| | | Previsioni Definitive di Cassa (CS) | Totale Pagamenti (TP=PR+PC) | Fondo Pluriennale Vincolato (FPV) (3) | | Totale Residui Passivi da Riportare (TR=EP+EC) |
| | | | | | | |

COMUNE DI MINUCCIANO

CONTO DEL BILANCIO ESERCIZIO 2020 - GESTIONE DELLE SPESE

| Missione, Programma, Titolo | Denominazione | Residui Passivi al 01/01/2020 (RS) | | Pagamenti in c/Residui (PR) | | Riaccertamento Residui (R) (1) | | Residui Passivi da Esercizi Precedenti (EP=RS-PR+R) | |
|---|--|---|------------|-----------------------------------|------|--|------|--|------------|
| | | Previsioni Definitive di Competenza (CP) | | Pagamenti in c/Competenza (PC) | | Impegni (I) (2) | | Residui Passivi da Esercizio di Competenza (EC=I-PC) | |
| | | Previsioni Definitive di Cassa (CS) | | Totale Pagamenti (TP=PR+PC) | | Fondo Pluriennale Vincolato (FPV) (3) | | Totale Residui Passivi da Riportare (TR=EP+EC) | |
| Missione 20 Fondi e accantonamenti | | | | | | | | | |
| 2001 Programma 01 | Fondo di riserva | | | | | | | | |
| Titolo 1 | Spese correnti | RS | 0,00 | PR | 0,00 | R | 0,00 | EP | 0,00 |
| | | CP | 19.397,52 | PC | 0,00 | I | 0,00 | ECP | 19.397,52 |
| | | CS | 150.000,00 | TP | 0,00 | FPV | 0,00 | EC | 0,00 |
| | | | | | | | | TR | 0,00 |
| Totale Programma 01 | Fondo di riserva | RS | 0,00 | PR | 0,00 | R | 0,00 | EP | 0,00 |
| | | CP | 19.397,52 | PC | 0,00 | I | 0,00 | ECP | 19.397,52 |
| | | CS | 150.000,00 | TP | 0,00 | FPV | 0,00 | EC | 0,00 |
| | | | | | | | | TR | 0,00 |
| 2002 Programma 02 | Fondo crediti di dubbia esigibilità | | | | | | | | |
| Titolo 1 | Spese correnti | RS | 0,00 | PR | 0,00 | R | 0,00 | EP | 0,00 |
| | | CP | 104.904,93 | PC | 0,00 | I | 0,00 | ECP | 104.904,93 |
| | | CS | 0,00 | TP | 0,00 | FPV | 0,00 | EC | 0,00 |
| | | | | | | | | TR | 0,00 |
| Totale Programma 02 | Fondo crediti di dubbia esigibilità | RS | 0,00 | PR | 0,00 | R | 0,00 | EP | 0,00 |
| | | CP | 104.904,93 | PC | 0,00 | I | 0,00 | ECP | 104.904,93 |
| | | CS | 0,00 | TP | 0,00 | FPV | 0,00 | EC | 0,00 |
| | | | | | | | | TR | 0,00 |
| 2003 Programma 03 | Altri fondi | | | | | | | | |
| Titolo 1 | Spese correnti | RS | 0,00 | PR | 0,00 | R | 0,00 | EP | 0,00 |
| | | CP | 800,00 | PC | 0,00 | I | 0,00 | ECP | 800,00 |
| | | CS | 0,00 | TP | 0,00 | FPV | 0,00 | EC | 0,00 |
| | | | | | | | | TR | 0,00 |
| Totale Programma 03 | Altri fondi | RS | 0,00 | PR | 0,00 | R | 0,00 | EP | 0,00 |
| | | CP | 800,00 | PC | 0,00 | I | 0,00 | ECP | 800,00 |
| | | CS | 0,00 | TP | 0,00 | FPV | 0,00 | EC | 0,00 |
| | | | | | | | | TR | 0,00 |
| Totale Missione 20 | Fondi e accantonamenti | RS | 0,00 | PR | 0,00 | R | 0,00 | EP | 0,00 |
| | | CP | 125.102,45 | PC | 0,00 | I | 0,00 | ECP | 125.102,45 |
| | | CS | 150.000,00 | TP | 0,00 | FPV | 0,00 | EC | 0,00 |
| | | | | | | | | TR | 0,00 |

COMUNE DI MINUCCIANO

CONTO DEL BILANCIO ESERCIZIO 2020 - GESTIONE DELLE SPESE

| Missione, Programma, Titolo | Denominazione | Residui Passivi al 01/01/2020 (RS) | | Pagamenti in c/Residui (PR) | | Riaccertamento Residui (R) (1) | | Residui Passivi da Esercizi Precedenti (EP=RS-PR+R) | |
|------------------------------------|---|---|---------------|-----------------------------------|--------------|--|--|--|--|
| | | Previsioni Definitive di Competenza (CP) | | Pagamenti in c/Competenza (PC) | | Impegni (I) (2) | | Residui Passivi da Esercizio di Competenza (EC=I-PC) | |
| | | Previsioni Definitive di Cassa (CS) | | Totale Pagamenti (TP=PR+PC) | | Fondo Pluriennale Vincolato (FPV) (3) | | Totale Residui Passivi da Riportare (TR=EP+EC) | |
| Missione 50 Debito pubblico | | | | | | | | | |
| 5001 Programma 01 | Quota interessi ammortamento mutui e prestiti obbligazionari | | | | | | | | |
| Titolo 1 | Spese correnti | RS 0,00 | PR 0,00 | R 0,00 | | | | EP 0,00 | |
| | | CP 75.166,76 | PC 75.166,76 | I 75.166,76 | ECP 0,00 | | | EC 0,00 | |
| | | CS 75.166,76 | TP 75.166,76 | FPV 0,00 | | | | TR 0,00 | |
| Totale Programma 01 | Quota interessi ammortamento mutui e prestiti obbligazionari | RS 0,00 | PR 0,00 | R 0,00 | | | | EP 0,00 | |
| | | CP 75.166,76 | PC 75.166,76 | I 75.166,76 | ECP 0,00 | | | EC 0,00 | |
| | | CS 75.166,76 | TP 75.166,76 | FPV 0,00 | | | | TR 0,00 | |
| 5002 Programma 02 | Quota capitale ammortamento mutui e prestiti obbligazionari | | | | | | | | |
| Titolo 4 | Rimborso Prestiti | RS 0,00 | PR 0,00 | R 0,00 | | | | EP 0,00 | |
| | | CP 108.359,57 | PC 107.359,57 | I 107.359,57 | ECP 1.000,00 | | | EC 0,00 | |
| | | CS 108.359,57 | TP 107.359,57 | FPV 0,00 | | | | TR 0,00 | |
| Totale Programma 02 | Quota capitale ammortamento mutui e prestiti obbligazionari | RS 0,00 | PR 0,00 | R 0,00 | | | | EP 0,00 | |
| | | CP 108.359,57 | PC 107.359,57 | I 107.359,57 | ECP 1.000,00 | | | EC 0,00 | |
| | | CS 108.359,57 | TP 107.359,57 | FPV 0,00 | | | | TR 0,00 | |
| Totale Missione 50 | Debito pubblico | RS 0,00 | PR 0,00 | R 0,00 | | | | EP 0,00 | |
| | | CP 183.526,33 | PC 182.526,33 | I 182.526,33 | ECP 1.000,00 | | | EC 0,00 | |
| | | CS 183.526,33 | TP 182.526,33 | FPV 0,00 | | | | TR 0,00 | |

COMUNE DI MINUCCIANO

CONTO DEL BILANCIO ESERCIZIO 2020 - GESTIONE DELLE SPESE

| Missione, Programma, Titolo | Denominazione | Residui Passivi al 01/01/2020 (RS) | | Pagamenti in c/Residui (PR) | | Riaccertamento Residui (R) (1) | | Residui Passivi da Esercizi Precedenti (EP=RS-PR+R) | |
|--|---|---|--------------|-----------------------------------|------|--|------|--|------|
| | | Previsioni Definitive di Competenza (CP) | | Pagamenti in c/Competenza (PC) | | Impegni (I) (2) | | Residui Passivi da Esercizio di Competenza (EC=I-PC) | |
| | | Previsioni Definitive di Cassa (CS) | | Totale Pagamenti (TP=PR+PC) | | Fondo Pluriennale Vincolato (FPV) (3) | | Totale Residui Passivi da Riportare (TR=EP+EC) | |
| Missione 60 Anticipazioni finanziarie | | | | | | | | | |
| 6001 Programma 01 | Restituzione anticipazione di tesoreria | | | | | | | | |
| Titolo 5 | Chiusura Anticipazioni ricevute da istituto tesoriere/cassiere | RS | 0,00 | PR | 0,00 | R | 0,00 | EP | 0,00 |
| | | CP | 1.828.575,64 | PC | 0,00 | I | 0,00 | EC | 0,00 |
| | | CS | 1.828.575,64 | TP | 0,00 | FPV | 0,00 | TR | 0,00 |
| Totale Programma 01 | Restituzione anticipazione di tesoreria | RS | 0,00 | PR | 0,00 | R | 0,00 | EP | 0,00 |
| | | CP | 1.828.575,64 | PC | 0,00 | I | 0,00 | EC | 0,00 |
| | | CS | 1.828.575,64 | TP | 0,00 | FPV | 0,00 | TR | 0,00 |
| Totale Missione 60 | Anticipazioni finanziarie | RS | 0,00 | PR | 0,00 | R | 0,00 | EP | 0,00 |
| | | CP | 1.828.575,64 | PC | 0,00 | I | 0,00 | EC | 0,00 |
| | | CS | 1.828.575,64 | TP | 0,00 | FPV | 0,00 | TR | 0,00 |

COMUNE DI MINUCCIANO

CONTO DEL BILANCIO ESERCIZIO 2020 - GESTIONE DELLE SPESE

| Missione, Programma, Titolo | Denominazione | Residui Passivi al 01/01/2020 (RS) | | Pagamenti in c/Residui (PR) | | Riaccertamento Residui (R) (1) | | Residui Passivi da Esercizi Precedenti (EP=RS-PR+R) | |
|--|--|---|---------------|-----------------------------------|--------------|--|--------------|--|--------------|
| | | Previsioni Definitive di Competenza (CP) | | Pagamenti in c/Competenza (PC) | | Impegni (I) (2) | | Residui Passivi da Esercizio di Competenza (EC=I-PC) | |
| | | Previsioni Definitive di Cassa (CS) | | Totale Pagamenti (TP=PR+PC) | | Fondo Pluriennale Vincolato (FPV) (3) | | Totale Residui Passivi da Riportare (TR=EP+EC) | |
| Missione 99 Servizi per conto terzi | | | | | | | | | |
| 9901 Programma 01 | Servizi per conto terzi - Partite di giro | | | | | | | | |
| Titolo 7 | Uscite per conto terzi e partite di giro | RS | 295.760,11 | PR | 125.864,07 | R | 0,00 | EP | 169.896,04 |
| | | CP | 1.000.000,00 | PC | 455.143,47 | I | 617.451,94 | ECP | 382.548,06 |
| | | CS | 1.295.760,11 | TP | 581.007,54 | FPV | 0,00 | TR | 332.204,51 |
| Totale Programma 01 | Servizi per conto terzi - Partite di giro | RS | 295.760,11 | PR | 125.864,07 | R | 0,00 | EP | 169.896,04 |
| | | CP | 1.000.000,00 | PC | 455.143,47 | I | 617.451,94 | ECP | 382.548,06 |
| | | CS | 1.295.760,11 | TP | 581.007,54 | FPV | 0,00 | TR | 332.204,51 |
| Totale Missione 99 | Servizi per conto terzi | RS | 295.760,11 | PR | 125.864,07 | R | 0,00 | EP | 169.896,04 |
| | | CP | 1.000.000,00 | PC | 455.143,47 | I | 617.451,94 | ECP | 382.548,06 |
| | | CS | 1.295.760,11 | TP | 581.007,54 | FPV | 0,00 | TR | 332.204,51 |
| Totale Missioni | | RS | 3.739.422,50 | PR | 2.040.147,81 | R | -318.042,49 | EP | 1.381.232,20 |
| | | CP | 9.434.258,64 | PC | 3.825.194,57 | I | 6.119.198,74 | ECP | 3.305.725,90 |
| | | CS | 13.189.244,69 | TP | 5.865.342,38 | FPV | 9.334,00 | TR | 3.675.236,37 |
| Totale Generale delle Spese | | RS | 3.739.422,50 | PR | 2.040.147,81 | R | -318.042,49 | EP | 1.381.232,20 |
| | | CP | 9.460.722,59 | PC | 3.825.194,57 | I | 6.119.198,74 | ECP | 3.305.725,90 |
| | | CS | 13.189.244,69 | TP | 5.865.342,38 | FPV | 9.334,00 | TR | 3.675.236,37 |

1) Indicare l'ammontare complessivo derivante dal riaccertamento dei residui (l'importo dei debiti definitivamente cancellati dalle scritture).

Non riguarda il riaccertamento di impegni di competenza dell'esercizio cui si riferisce il rendiconto. In sede di riaccertamento dei residui non può essere effettuata una rettifica in aumento dei residui passivi se non nei casi espressamente consentiti (Principio contabile applicato della contabilità finanziaria 9.1 di cui all'Allegato n.4-2). Le rettifiche in aumento sono indicate con il segno "+", le rettifiche in riduzione sono indicate con il segno "-".

2) Indicare gli impegni imputati contabilmente all'esercizio cui il rendiconto si riferisce al netto dei debiti che, in occasione del riaccertamento ordinario dei residui effettuato ai sensi dell'articolo 3, comma 4, risultassero non esigibili e reimputati agli esercizi in cui le obbligazioni risultano esigibili.

3) Indicare l'importo corrispondente agli impegni imputati agli esercizi successivi finanziati con il fondo pluriennale vincolato.

COMUNE DI MINUCCIANO

CONTO DEL BILANCIO ESERCIZIO 2020 - RIEPILOGO GENERALE DELLE SPESE

| Titolo | Denominazione | Residui Passivi al 01/01/2020 (RS) | | Pagamenti in c/Residui (PR) | | Riaccertamento Residui (R) | | Residui Passivi da Esercizi Precedenti (EP=RS-PR+R) | | | |
|------------------------------------|---|---|---------------|-----------------------------------|--------------|--------------------------------------|--------------|--|--------------|---|--------------|
| | | Previsioni Definitive di Competenza (CP) | | Pagamenti in c/Competenza (PC) | | Impegni (I) | | Residui Passivi da Esercizio di Competenza (EC=I-PC) | | | |
| | | Previsioni Definitive di Cassa (CS) | | Totale Pagamenti (TP=PR+PC) | | Fondo Pluriennale Vincolato (FPV) | | Economie di Competenza (ECP=CP-I-FPV) | | Totale Residui Passivi da Riportare (TR=EP+EC) | |
| | Disavanzo di Amministrazione | CP | 26.463,95 | | | | | | | | |
| Titolo1 | Spese correnti | RS | 1.355.086,24 | PR | 837.055,30 | R | -255.571,76 | | | EP | 262.459,18 |
| | | CP | 4.239.796,68 | PC | 2.797.092,51 | I | 3.276.005,26 | ECP | 954.457,42 | EC | 478.912,75 |
| | | CS | 5.610.446,47 | TP | 3.634.147,81 | FPV | 9.334,00 | | | TR | 741.371,93 |
| Titolo2 | Spese in conto capitale | RS | 2.088.576,15 | PR | 1.077.228,44 | R | -62.470,73 | | | EP | 948.876,98 |
| | | CP | 2.257.526,75 | PC | 465.599,02 | I | 2.118.381,97 | ECP | 139.144,78 | EC | 1.652.782,95 |
| | | CS | 4.346.102,90 | TP | 1.542.827,46 | FPV | 0,00 | | | TR | 2.601.659,93 |
| Titolo3 | Spese per incremento attività finanziarie | RS | 0,00 | PR | 0,00 | R | 0,00 | | | EP | 0,00 |
| | | CP | 0,00 | PC | 0,00 | I | 0,00 | ECP | 0,00 | EC | 0,00 |
| | | CS | 0,00 | TP | 0,00 | FPV | 0,00 | | | TR | 0,00 |
| Titolo4 | Rimborso Prestiti | RS | 0,00 | PR | 0,00 | R | 0,00 | | | EP | 0,00 |
| | | CP | 108.359,57 | PC | 107.359,57 | I | 107.359,57 | ECP | 1.000,00 | EC | 0,00 |
| | | CS | 108.359,57 | TP | 107.359,57 | FPV | 0,00 | | | TR | 0,00 |
| Titolo5 | Chiusura Anticipazioni ricevute da istituto tesoriere/cassiere | RS | 0,00 | PR | 0,00 | R | 0,00 | | | EP | 0,00 |
| | | CP | 1.828.575,64 | PC | 0,00 | I | 0,00 | ECP | 1.828.575,64 | EC | 0,00 |
| | | CS | 1.828.575,64 | TP | 0,00 | FPV | 0,00 | | | TR | 0,00 |
| Titolo7 | Uscite per conto terzi e partite di giro | RS | 295.760,11 | PR | 125.864,07 | R | 0,00 | | | EP | 169.896,04 |
| | | CP | 1.000.000,00 | PC | 455.143,47 | I | 617.451,94 | ECP | 382.548,06 | EC | 162.308,47 |
| | | CS | 1.295.760,11 | TP | 581.007,54 | FPV | 0,00 | | | TR | 332.204,51 |
| Totale Titoli | | RS | 3.739.422,50 | PR | 2.040.147,81 | R | -318.042,49 | | | EP | 1.381.232,20 |
| | | CP | 9.434.258,64 | PC | 3.825.194,57 | I | 6.119.198,74 | ECP | 3.305.725,90 | EC | 2.294.004,17 |
| | | CS | 13.189.244,69 | TP | 5.865.342,38 | FPV | 9.334,00 | | | TR | 3.675.236,37 |
| Totale Generale delle Spese | | RS | 3.739.422,50 | PR | 2.040.147,81 | R | -318.042,49 | | | EP | 1.381.232,20 |
| | | CP | 9.460.722,59 | PC | 3.825.194,57 | I | 6.119.198,74 | ECP | 3.305.725,90 | EC | 2.294.004,17 |
| | | CS | 13.189.244,69 | TP | 5.865.342,38 | FPV | 9.334,00 | | | TR | 3.675.236,37 |

COMUNE DI MINUCCIANO

CONTO DEL BILANCIO ESERCIZIO 2020

RIEPILOGO SPESE PER TITOLI E MACROAGGREGATI - IMPEGNI

| Titoli e Macroaggregati di Spesa | | Totale | di cui spese non ricorrenti |
|---|---|---------------------|--------------------------------|
| Titolo 1 - Spese correnti | | | |
| 101 | Redditi da lavoro dipendente | 414.436,18 | 0,00 |
| 102 | Imposte e tasse a carico dell'ente | 48.124,38 | 0,00 |
| 103 | Acquisto di beni e servizi | 1.225.416,06 | 0,00 |
| 104 | Trasferimenti correnti | 1.419.427,37 | 0,00 |
| 107 | Interessi passivi | 75.166,76 | 0,00 |
| 108 | Altre spese per redditi da capitale | 0,00 | 0,00 |
| 109 | Rimborsi e poste correttive delle entrate | 0,00 | 0,00 |
| 110 | Altre spese correnti | 93.434,51 | 0,00 |
| 100 | Totale Titolo 1 | 3.276.005,26 | 0,00 |
| Titolo 2 - Spese in conto capitale | | | |
| 201 | Tributi in conto capitale a carico dell'ente | 0,00 | 0,00 |
| 202 | Investimenti fissi lordi e acquisto di terreni | 1.830.858,61 | 0,00 |
| 203 | Contributi agli investimenti | 0,00 | 0,00 |
| 204 | Altri trasferimenti in conto capitale | 0,00 | 0,00 |
| 205 | Altre spese in conto capitale | 287.523,36 | 0,00 |
| 200 | Totale Titolo 2 | 2.118.381,97 | 0,00 |
| Titolo 3 - Spese per incremento attività finanziarie | | | |
| 301 | Acquisizioni di attività finanziarie | 0,00 | 0,00 |
| 302 | Concessione crediti di breve termine | 0,00 | 0,00 |
| 303 | Concessione crediti di medio-lungo termine | 0,00 | 0,00 |
| 304 | Altre spese per incremento di attività finanziarie | 0,00 | 0,00 |
| 300 | Totale Titolo 3 | 0,00 | 0,00 |
| Titolo 4 - Rimborso Prestiti | | | |
| 401 | Rimborso di titoli obbligazionari | 0,00 | 0,00 |
| 402 | Rimborso prestiti a breve termine | 0,00 | 0,00 |
| 403 | Rimborso mutui e altri finanziamenti a medio lungo termine | 107.359,57 | 0,00 |
| 404 | Rimborso di altre forme di indebitamento | 0,00 | 0,00 |
| 405 | Fondi per rimborso prestiti (1) | 0,00 | 0,00 |
| 400 | Totale Titolo 4 | 107.359,57 | 0,00 |
| Titolo 5 - Chiusura Anticipazioni ricevute da istituto tesoriere/cassie re | | | |
| 501 | Chiusura Anticipazioni ricevute da istituto tesoriere/cassie re | 0,00 | 0,00 |
| 500 | Totale Titolo 5 | 0,00 | 0,00 |
| Titolo 7 - Uscite per conto terzi e partite di giro | | | |
| 701 | Uscite per partite di giro | 609.476,18 | 0,00 |
| 702 | Uscite per conto terzi | 7.975,76 | 0,00 |
| 700 | Totale Titolo 7 | 617.451,94 | 0,00 |
| Totale | | 6.119.198,74 | 0,00 |

1) Gli stanziamenti di spesa riguardanti il macroaggregato "Fondi per rimborso prestiti" non possono essere impegnati e pagati.

COMUNE DI MINUCCIANO

CONTO DEL BILANCIO ESERCIZIO 2020 - RIEPILOGO GENERALE DELLE SPESE PER MISSIONE

| Missione, Programma, Titolo | Denominazione | Residui Passivi al 01/01/2020 (RS) | | Pagamenti in c/Residui (PR) | | Riaccertamento Residui (R) | | Residui Passivi da Esercizi Precedenti (EP=RS-PR+R) | | | |
|--------------------------------|--|---|--------------|-----------------------------------|--------------|--------------------------------------|--------------|--|------------|---|------------|
| | | Previsioni Definitive di Competenza (CP) | | Pagamenti in c/Competenza (PC) | | Impegni (I) | | Residui Passivi da Esercizio di Competenza (EC=I-PC) | | | |
| | | Previsioni Definitive di Cassa (CS) | | Totale Pagamenti (TP=PR+PC) | | Fondo Pluriennale Vincolato (FPV) | | Economie di Competenza (ECP=CP-I-FPV) | | Totale Residui Passivi da Riportare (TR=EP+EC) | |
| Missione 1 | Disavanzo di Amministrazione Servizi istituzionali, generali e di gestione | CP | 26.463,95 | | | | | | | | |
| | | RS | 750.240,21 | PR | 368.397,67 | R | -193.675,64 | | | EP | 188.166,90 |
| | | CP | 1.471.917,22 | PC | 862.786,72 | I | 1.191.503,20 | ECP | 271.080,02 | EC | 328.716,48 |
| | | CS | 2.212.823,43 | TP | 1.231.184,39 | FPV | 9.334,00 | | | TR | 516.883,38 |
| Missione 2 | Giustizia | RS | 0,00 | PR | 0,00 | R | 0,00 | | | EP | 0,00 |
| | | CP | 0,00 | PC | 0,00 | I | 0,00 | ECP | 0,00 | EC | 0,00 |
| | | CS | 0,00 | TP | 0,00 | FPV | 0,00 | | | TR | 0,00 |
| Missione 3 | Ordine pubblico e sicurezza | RS | 4.779,24 | PR | 0,00 | R | 0,00 | | | EP | 4.779,24 |
| | | CP | 44.983,35 | PC | 44.983,35 | I | 44.983,35 | ECP | 0,00 | EC | 0,00 |
| | | CS | 49.762,59 | TP | 44.983,35 | FPV | 0,00 | | | TR | 4.779,24 |
| Missione 4 | Istruzione e diritto allo studio | RS | 328.393,23 | PR | 221.455,58 | R | -32.606,77 | | | EP | 74.330,88 |
| | | CP | 424.647,35 | PC | 186.801,27 | I | 211.028,28 | ECP | 213.619,07 | EC | 24.227,01 |
| | | CS | 753.040,58 | TP | 408.256,85 | FPV | 0,00 | | | TR | 98.557,89 |
| Missione 5 | Tutela e valorizzazione dei beni e delle attività culturali | RS | 301.557,56 | PR | 110.468,39 | R | -4.318,68 | | | EP | 186.770,49 |
| | | CP | 15.560,00 | PC | 3.566,88 | I | 5.416,88 | ECP | 10.143,12 | EC | 1.850,00 |
| | | CS | 317.117,56 | TP | 114.035,27 | FPV | 0,00 | | | TR | 188.620,49 |
| Missione 6 | Politiche giovanili, sport e tempo libero | RS | 178.417,73 | PR | 9.541,60 | R | -756,91 | | | EP | 168.119,22 |
| | | CP | 520.190,32 | PC | 122.116,17 | I | 519.533,38 | ECP | 656,94 | EC | 397.417,21 |
| | | CS | 698.608,05 | TP | 131.657,77 | FPV | 0,00 | | | TR | 565.536,43 |
| Missione 7 | Turismo | RS | 380.985,64 | PR | 283.801,92 | R | -883,08 | | | EP | 96.300,64 |
| | | CP | 120.603,86 | PC | 33.863,57 | I | 113.323,86 | ECP | 7.280,00 | EC | 79.460,29 |
| | | CS | 501.589,50 | TP | 317.665,49 | FPV | 0,00 | | | TR | 175.760,93 |
| Missione 8 | Assetto del territorio ed edilizia abitativa | RS | 28.213,71 | PR | 2.413,18 | R | -2.249,75 | | | EP | 23.550,78 |
| | | CP | 408.052,14 | PC | 39.897,05 | I | 406.014,86 | ECP | 2.037,28 | EC | 366.117,81 |
| | | CS | 436.265,85 | TP | 42.310,23 | FPV | 0,00 | | | TR | 389.668,59 |
| Missione 9 | Sviluppo sostenibile e tutela del territorio e dell'ambiente | RS | 383.568,93 | PR | 314.329,57 | R | -15.303,51 | | | EP | 53.935,85 |
| | | CP | 674.173,80 | PC | 581.336,64 | I | 672.157,22 | ECP | 2.016,58 | EC | 90.820,58 |
| | | CS | 1.057.742,73 | TP | 895.666,21 | FPV | 0,00 | | | TR | 144.756,43 |
| Missione 10 | Trasporti e diritto alla mobilità | RS | 707.274,97 | PR | 289.423,04 | R | -30.272,04 | | | EP | 387.579,89 |
| | | CP | 819.385,66 | PC | 156.648,73 | I | 735.384,28 | ECP | 84.001,38 | EC | 578.735,55 |
| | | CS | 1.526.660,63 | TP | 446.071,77 | FPV | 0,00 | | | TR | 966.315,44 |

COMUNE DI MINUCCIANO

CONTO DEL BILANCIO ESERCIZIO 2020 - RIEPILOGO GENERALE DELLE SPESE PER MISSIONE

| Missione, Programma, Titolo | Denominazione | Residui Passivi al 01/01/2020 (RS) | | Pagamenti in c/Residui (PR) | | Riaccertamento Residui (R) | | Residui Passivi da Esercizi Precedenti (EP=RS-PR+R) | | | |
|--------------------------------|--|---|--------------|-----------------------------------|--------------|--------------------------------------|--------------|--|------------|---|------------|
| | | Previsioni Definitive di Competenza (CP) | | Pagamenti in c/Competenza (PC) | | Impegni (I) | | Residui Passivi da Esercizio di Competenza (EC=I-PC) | | | |
| | | Previsioni Definitive di Cassa (CS) | | Totale Pagamenti (TP=PR+PC) | | Fondo Pluriennale Vincolato (FPV) | | Economie di Competenza (ECP=CP-I-FPV) | | Totale Residui Passivi da Riportare (TR=EP+EC) | |
| Missione 11 | Soccorso civile | RS | 0,00 | PR | 0,00 | R | 0,00 | EP | 0,00 | | |
| | | CP | 5.359,37 | PC | 5.359,37 | I | 5.359,37 | ECP | 0,00 | EC | 0,00 |
| | | CS | 5.359,37 | TP | 5.359,37 | FPV | 0,00 | | TR | 0,00 | |
| Missione 12 | Diritti sociali, politiche sociali e famiglia | RS | 158.378,69 | PR | 101.541,48 | R | -31.107,47 | EP | 25.729,74 | | |
| | | CP | 235.281,15 | PC | 158.549,08 | I | 196.756,77 | ECP | 38.524,38 | EC | 38.207,69 |
| | | CS | 393.659,84 | TP | 260.090,56 | FPV | 0,00 | | TR | 63.937,43 | |
| Missione 13 | Tutela della salute | RS | 0,00 | PR | 0,00 | R | 0,00 | EP | 0,00 | | |
| | | CP | 39.000,00 | PC | 8.252,02 | I | 9.400,94 | ECP | 29.599,06 | EC | 1.148,92 |
| | | CS | 39.000,00 | TP | 8.252,02 | FPV | 0,00 | | TR | 1.148,92 | |
| Missione 14 | Sviluppo economico e competitività | RS | 221.852,48 | PR | 212.911,31 | R | -6.868,64 | EP | 2.072,53 | | |
| | | CP | 1.517.900,00 | PC | 983.363,92 | I | 1.208.358,08 | ECP | 309.541,92 | EC | 224.994,16 |
| | | CS | 1.739.752,48 | TP | 1.196.275,23 | FPV | 0,00 | | TR | 227.066,69 | |
| Missione 15 | Politiche per il lavoro e la formazione professionale | RS | 0,00 | PR | 0,00 | R | 0,00 | EP | 0,00 | | |
| | | CP | 0,00 | PC | 0,00 | I | 0,00 | ECP | 0,00 | EC | 0,00 |
| | | CS | 0,00 | TP | 0,00 | FPV | 0,00 | | TR | 0,00 | |
| Missione 16 | Agricoltura, politiche agroalimentari e pesca | RS | 0,00 | PR | 0,00 | R | 0,00 | EP | 0,00 | | |
| | | CP | 0,00 | PC | 0,00 | I | 0,00 | ECP | 0,00 | EC | 0,00 |
| | | CS | 0,00 | TP | 0,00 | FPV | 0,00 | | TR | 0,00 | |
| Missione 17 | Energia e diversificazione delle fonti energetiche | RS | 0,00 | PR | 0,00 | R | 0,00 | EP | 0,00 | | |
| | | CP | 0,00 | PC | 0,00 | I | 0,00 | ECP | 0,00 | EC | 0,00 |
| | | CS | 0,00 | TP | 0,00 | FPV | 0,00 | | TR | 0,00 | |
| Missione 18 | Relazioni con le altre autonomie territoriali e locali | RS | 0,00 | PR | 0,00 | R | 0,00 | EP | 0,00 | | |
| | | CP | 0,00 | PC | 0,00 | I | 0,00 | ECP | 0,00 | EC | 0,00 |
| | | CS | 0,00 | TP | 0,00 | FPV | 0,00 | | TR | 0,00 | |
| Missione 19 | Relazioni internazionali | RS | 0,00 | PR | 0,00 | R | 0,00 | EP | 0,00 | | |
| | | CP | 0,00 | PC | 0,00 | I | 0,00 | ECP | 0,00 | EC | 0,00 |
| | | CS | 0,00 | TP | 0,00 | FPV | 0,00 | | TR | 0,00 | |
| Missione 20 | Fondi e accantonamenti | RS | 0,00 | PR | 0,00 | R | 0,00 | EP | 0,00 | | |
| | | CP | 125.102,45 | PC | 0,00 | I | 0,00 | ECP | 125.102,45 | EC | 0,00 |
| | | CS | 150.000,00 | TP | 0,00 | FPV | 0,00 | | TR | 0,00 | |
| Missione 50 | Debito pubblico | RS | 0,00 | PR | 0,00 | R | 0,00 | EP | 0,00 | | |
| | | CP | 183.526,33 | PC | 182.526,33 | I | 182.526,33 | ECP | 1.000,00 | EC | 0,00 |
| | | CS | 183.526,33 | TP | 182.526,33 | FPV | 0,00 | | TR | 0,00 | |

COMUNE DI MINUCCIANO

CONTO DEL BILANCIO ESERCIZIO 2020 - RIEPILOGO GENERALE DELLE SPESE PER MISSIONE

| Missione, Programma, Titolo | Denominazione | Residui Passivi al 01/01/2020 (RS) | Pagamenti in c/Residui (PR) | Riaccertamento Residui (R) | | | Residui Passivi da Esercizi Precedenti (EP=RS-PR+R) | |
|------------------------------------|---------------------------|---|-----------------------------------|--------------------------------------|---|--|---|--|
| | | Previsioni Definitive di Competenza (CP) | Pagamenti in c/Competenza (PC) | Impegni (I) | Economie di Competenza (ECP=CP-I-FPV) | | | Residui Passivi da Esercizio di Competenza (EC=I-PC) |
| | | Previsioni Definitive di Cassa (CS) | Totale Pagamenti (TP=PR+PC) | Fondo Pluriennale Vincolato (FPV) | | | | |
| Missione 60 | Anticipazioni finanziarie | RS 0,00 | PR 0,00 | R 0,00 | | | EP 0,00 | |
| | | CP 1.828.575,64 | PC 0,00 | I 0,00 | ECP 1.828.575,64 | | | EC 0,00 |
| | | CS 1.828.575,64 | TP 0,00 | FPV 0,00 | | | | |
| Missione 99 | Servizi per conto terzi | RS 295.760,11 | PR 125.864,07 | R 0,00 | | | EP 169.896,04 | |
| | | CP 1.000.000,00 | PC 455.143,47 | I 617.451,94 | ECP 382.548,06 | | | EC 162.308,47 |
| | | CS 1.295.760,11 | TP 581.007,54 | FPV 0,00 | | | | |
| Totale Titoli | | RS 3.739.422,50 | PR 2.040.147,81 | R -318.042,49 | | | EP 1.381.232,20 | |
| | | CP 9.434.258,64 | PC 3.825.194,57 | I 6.119.198,74 | ECP 3.305.725,90 | | | EC 2.294.004,17 |
| | | CS 13.189.244,69 | TP 5.865.342,38 | FPV 9.334,00 | | | TR 3.675.236,37 | |
| Totale Generale delle Spese | | RS 3.739.422,50 | PR 2.040.147,81 | R -318.042,49 | | | EP 1.381.232,20 | |
| | | CP 9.460.722,59 | PC 3.825.194,57 | I 6.119.198,74 | ECP 3.305.725,90 | | | EC 2.294.004,17 |
| | | CS 13.189.244,69 | TP 5.865.342,38 | FPV 9.334,00 | | | TR 3.675.236,37 | |

COMUNE DI MINUCCIANO

PROSPETTO DELLE SPESE DI BILANCIO PER MISSIONI, PROGRAMMI E MACROAGGREGATI - ESERCIZIO 2020

SPESE CORRENTI - IMPEGNI

| Missioni e Programmi \ Macroaggregati | Redditi da lavoro dipendente | Imposte e tasse a carico dell'ente | Acquisto di beni e servizi | Trasferimenti correnti | Trasferimenti di tributi (solo per le Regioni) | Fondi perequativi (solo per le Regioni) | Interessi passivi | Altre spese per redditi da capitale | Rimborsi e poste delle entrate | Altre spese correnti | Totale |
|--|------------------------------|------------------------------------|----------------------------|------------------------|--|---|-------------------|-------------------------------------|--------------------------------|----------------------|-------------------|
| | 101 | 102 | 103 | 104 | 105 | 106 | 107 | 108 | 109 | 110 | 100 |
| Missione 01 Servizi istituzionali, generali e di gestione | | | | | | | | | | | |
| 01 Organi istituzionali | 7.254,43 | 2.501,44 | 73.695,41 | 14.803,60 | 0,00 | 0,00 | 0,00 | 0,00 | 0,00 | 0,00 | 98.254,88 |
| 02 Segreteria generale | 42.865,17 | 2.281,90 | 14.581,64 | 8.500,00 | 0,00 | 0,00 | 0,00 | 0,00 | 0,00 | 0,00 | 68.228,71 |
| 03 Gestione economica, finanziaria, programmazione e provveditorato | 61.920,01 | 4.136,14 | 34.187,34 | 16.000,00 | 0,00 | 0,00 | 0,00 | 0,00 | 0,00 | 0,00 | 116.243,49 |
| 04 Gestione delle entrate tributarie e servizi fiscali | 0,00 | 0,00 | 18.794,58 | 112.936,23 | 0,00 | 0,00 | 0,00 | 0,00 | 0,00 | 0,00 | 131.730,81 |
| 05 Gestione dei beni demaniali e patrimoniali | 0,00 | 0,00 | 13.847,00 | 0,00 | 0,00 | 0,00 | 0,00 | 0,00 | 0,00 | 0,00 | 13.847,00 |
| 06 Ufficio tecnico | 98.050,39 | 11.011,10 | 15.019,76 | 16.880,53 | 0,00 | 0,00 | 0,00 | 0,00 | 0,00 | 0,00 | 140.961,78 |
| 07 Elezioni e consultazioni popolari - Anagrafe e stato civile | 39.131,47 | 2.562,87 | 7.249,66 | 2.500,74 | 0,00 | 0,00 | 0,00 | 0,00 | 0,00 | 0,00 | 51.444,74 |
| 08 Statistica e sistemi informativi | 0,00 | 0,00 | 0,00 | 0,00 | 0,00 | 0,00 | 0,00 | 0,00 | 0,00 | 0,00 | 0,00 |
| 09 Assistenza tecnico-amministrativa agli enti locali | 0,00 | 0,00 | 0,00 | 0,00 | 0,00 | 0,00 | 0,00 | 0,00 | 0,00 | 0,00 | 0,00 |
| 10 Risorse umane | 0,00 | 0,00 | 0,00 | 0,00 | 0,00 | 0,00 | 0,00 | 0,00 | 0,00 | 0,00 | 0,00 |
| 11 Altri servizi generali | 111.201,05 | 7.731,58 | 36.884,79 | 0,00 | 0,00 | 0,00 | 0,00 | 0,00 | 0,00 | 93.434,51 | 249.251,93 |
| 12 Politica regionale unitaria per i servizi istituzionali, generali e di gestione (solo per le Regioni) | 0,00 | 0,00 | 0,00 | 0,00 | 0,00 | 0,00 | 0,00 | 0,00 | 0,00 | 0,00 | 0,00 |
| Totale Missione 1 - Servizi istituzionali, generali e di gestione | 360.422,52 | 30.225,03 | 214.260,18 | 171.621,10 | 0,00 | 0,00 | 0,00 | 0,00 | 0,00 | 93.434,51 | 869.963,34 |
| Missione 02 Giustizia | | | | | | | | | | | |
| 01 Uffici giudiziari | 0,00 | 0,00 | 0,00 | 0,00 | 0,00 | 0,00 | 0,00 | 0,00 | 0,00 | 0,00 | 0,00 |
| 02 Casa circondariale e altri servizi | 0,00 | 0,00 | 0,00 | 0,00 | 0,00 | 0,00 | 0,00 | 0,00 | 0,00 | 0,00 | 0,00 |
| 03 Politica regionale unitaria per la giustizia (solo per le Regioni) | 0,00 | 0,00 | 0,00 | 0,00 | 0,00 | 0,00 | 0,00 | 0,00 | 0,00 | 0,00 | 0,00 |
| Totale Missione 2 - Giustizia | 0,00 | 0,00 | 0,00 | 0,00 | 0,00 | 0,00 | 0,00 | 0,00 | 0,00 | 0,00 | 0,00 |
| Missione 03 Ordine pubblico e sicurezza | | | | | | | | | | | |
| 01 Polizia locale e amministrativa | 0,00 | 0,00 | 0,00 | 44.983,35 | 0,00 | 0,00 | 0,00 | 0,00 | 0,00 | 0,00 | 44.983,35 |
| 02 Sistema integrato di sicurezza urbana | 0,00 | 0,00 | 0,00 | 0,00 | 0,00 | 0,00 | 0,00 | 0,00 | 0,00 | 0,00 | 0,00 |
| 03 Politica regionale unitaria per l'ordine pubblico e la sicurezza (solo per le Regioni) | 0,00 | 0,00 | 0,00 | 0,00 | 0,00 | 0,00 | 0,00 | 0,00 | 0,00 | 0,00 | 0,00 |
| Totale Missione 3 - Ordine pubblico e sicurezza | 0,00 | 0,00 | 0,00 | 44.983,35 | 0,00 | 0,00 | 0,00 | 0,00 | 0,00 | 0,00 | 44.983,35 |
| Missione 04 Istruzione e diritto allo studio | | | | | | | | | | | |
| 01 Istruzione prescolastica | 0,00 | 0,00 | 18.691,74 | 0,00 | 0,00 | 0,00 | 0,00 | 0,00 | 0,00 | 0,00 | 18.691,74 |
| 02 Altri ordini di istruzione non universitaria | 0,00 | 0,00 | 100.111,81 | 9.792,00 | 0,00 | 0,00 | 0,00 | 0,00 | 0,00 | 0,00 | 109.903,81 |

COMUNE DI MINUCCIANO

PROSPETTO DELLE SPESE DI BILANCIO PER MISSIONI, PROGRAMMI E MACROAGGREGATI - ESERCIZIO 2020

SPESE CORRENTI - IMPEGNI

| Missioni e Programmi \ Macroaggregati | | Redditi da lavoro dipendente | Imposte e tasse a carico dell'ente | Acquisto di beni e servizi | Trasferimenti correnti | Trasferimenti di tributi (solo per le Regioni) | Fondi perequativi (solo per le Regioni) | Interessi passivi | Altre spese per redditi da capitale | Rimborsi e poste delle entrate | Altre spese correnti | Totale |
|--|---|------------------------------|------------------------------------|----------------------------|------------------------|--|---|-------------------|-------------------------------------|--------------------------------|----------------------|------------|
| | | 101 | 102 | 103 | 104 | 105 | 106 | 107 | 108 | 109 | 110 | 100 |
| 03 | Edilizia scolastica (solo per le Regioni) | 0,00 | 0,00 | 0,00 | 0,00 | 0,00 | 0,00 | 0,00 | 0,00 | 0,00 | 0,00 | 0,00 |
| 04 | Istruzione universitaria | 0,00 | 0,00 | 0,00 | 0,00 | 0,00 | 0,00 | 0,00 | 0,00 | 0,00 | 0,00 | 0,00 |
| 05 | Istruzione tecnica superiore | 0,00 | 0,00 | 0,00 | 0,00 | 0,00 | 0,00 | 0,00 | 0,00 | 0,00 | 0,00 | 0,00 |
| 06 | Servizi ausiliari all'istruzione | 0,00 | 0,00 | 70.359,45 | 1.191,00 | 0,00 | 0,00 | 0,00 | 0,00 | 0,00 | 0,00 | 71.550,45 |
| 07 | Diritto allo studio | 0,00 | 0,00 | 0,00 | 0,00 | 0,00 | 0,00 | 0,00 | 0,00 | 0,00 | 0,00 | 0,00 |
| 08 | Politica regionale unitaria per l'istruzione e il diritto allo studio (solo per le Regioni) | 0,00 | 0,00 | 0,00 | 0,00 | 0,00 | 0,00 | 0,00 | 0,00 | 0,00 | 0,00 | 0,00 |
| Totale Missione 4 - Istruzione e diritto allo studio | | 0,00 | 0,00 | 189.163,00 | 10.983,00 | 0,00 | 0,00 | 0,00 | 0,00 | 0,00 | 0,00 | 200.146,00 |
| Missione 05 Tutela e valorizzazione dei beni e delle attività culturali | | | | | | | | | | | | |
| 01 | Valorizzazione dei beni di interesse storico | 0,00 | 0,00 | 0,00 | 0,00 | 0,00 | 0,00 | 0,00 | 0,00 | 0,00 | 0,00 | 0,00 |
| 02 | Attività culturali e interventi diversi nel settore culturale | 0,00 | 0,00 | 4.816,88 | 600,00 | 0,00 | 0,00 | 0,00 | 0,00 | 0,00 | 0,00 | 5.416,88 |
| 03 | Politica regionale unitaria per la tutela dei beni e delle attività culturali (solo per le Regioni) | 0,00 | 0,00 | 0,00 | 0,00 | 0,00 | 0,00 | 0,00 | 0,00 | 0,00 | 0,00 | 0,00 |
| Totale Missione 5 - Tutela e valorizzazione dei beni e delle attività culturali | | 0,00 | 0,00 | 4.816,88 | 600,00 | 0,00 | 0,00 | 0,00 | 0,00 | 0,00 | 0,00 | 5.416,88 |
| Missione 06 Politiche giovanili, sport e tempo libero | | | | | | | | | | | | |
| 01 | Sport e tempo libero | 0,00 | 0,00 | 2.222,38 | 8.000,00 | 0,00 | 0,00 | 0,00 | 0,00 | 0,00 | 0,00 | 10.222,38 |
| 02 | Giovani | 0,00 | 0,00 | 0,00 | 0,00 | 0,00 | 0,00 | 0,00 | 0,00 | 0,00 | 0,00 | 0,00 |
| 03 | Politica regionale unitaria per i giovani, lo sport e il tempo libero (solo per le Regioni) | 0,00 | 0,00 | 0,00 | 0,00 | 0,00 | 0,00 | 0,00 | 0,00 | 0,00 | 0,00 | 0,00 |
| Totale Missione 6 - Politiche giovanili, sport e tempo libero | | 0,00 | 0,00 | 2.222,38 | 8.000,00 | 0,00 | 0,00 | 0,00 | 0,00 | 0,00 | 0,00 | 10.222,38 |
| Missione 07 Turismo | | | | | | | | | | | | |
| 01 | Sviluppo e valorizzazione del turismo | 0,00 | 0,00 | 8.500,00 | 7.443,57 | 0,00 | 0,00 | 0,00 | 0,00 | 0,00 | 0,00 | 15.943,57 |
| 02 | Politica regionale unitaria per il turismo (solo per le Regioni) | 0,00 | 0,00 | 0,00 | 0,00 | 0,00 | 0,00 | 0,00 | 0,00 | 0,00 | 0,00 | 0,00 |
| Totale Missione 7 - Turismo | | 0,00 | 0,00 | 8.500,00 | 7.443,57 | 0,00 | 0,00 | 0,00 | 0,00 | 0,00 | 0,00 | 15.943,57 |
| Missione 08 Assetto del territorio ed edilizia abitativa | | | | | | | | | | | | |
| 01 | Urbanistica e assetto del territorio | 0,00 | 14.281,35 | 4.113,18 | 0,00 | 0,00 | 0,00 | 0,00 | 0,00 | 0,00 | 0,00 | 18.394,53 |
| 02 | Edilizia residenziale pubblica e locale e piani di edilizia economico-popolare | 0,00 | 0,00 | 0,00 | 0,00 | 0,00 | 0,00 | 0,00 | 0,00 | 0,00 | 0,00 | 0,00 |
| 03 | Politica regionale unitaria per l'assetto del territorio e l'edilizia abitativa (solo per le Regioni) | 0,00 | 0,00 | 0,00 | 0,00 | 0,00 | 0,00 | 0,00 | 0,00 | 0,00 | 0,00 | 0,00 |

COMUNE DI MINUCCIANO

PROSPETTO DELLE SPESE DI BILANCIO PER MISSIONI, PROGRAMMI E MACROAGGREGATI - ESERCIZIO 2020

SPESE CORRENTI - IMPEGNI

| Missioni e Programmi \ Macroaggregati | Redditi da lavoro dipendente | Imposte e tasse a carico dell'ente | Acquisto di beni e servizi | Trasferimenti correnti | Trasferimenti di tributi (solo per le Regioni) | Fondi perequativi (solo per le Regioni) | Interessi passivi | Altre spese per redditi da capitale | Rimborsi e poste delle entrate | Altre spese correnti | Totale |
|--|------------------------------|------------------------------------|----------------------------|------------------------|--|---|-------------------|-------------------------------------|--------------------------------|----------------------|------------|
| | 101 | 102 | 103 | 104 | 105 | 106 | 107 | 108 | 109 | 110 | 100 |
| Totale Missione 8 - Assetto del territorio ed edilizia abitativa | 0,00 | 14.281,35 | 4.113,18 | 0,00 | 0,00 | 0,00 | 0,00 | 0,00 | 0,00 | 0,00 | 18.394,53 |
| Missione 09 Sviluppo sostenibile e tutela del territorio e dell'ambiente | | | | | | | | | | | |
| 01 Difesa del suolo | 0,00 | 0,00 | 0,00 | 0,00 | 0,00 | 0,00 | 0,00 | 0,00 | 0,00 | 0,00 | 0,00 |
| 02 Tutela, valorizzazione e recupero ambientale | 0,00 | 0,00 | 0,00 | 0,00 | 0,00 | 0,00 | 0,00 | 0,00 | 0,00 | 0,00 | 0,00 |
| 03 Rifiuti | 0,00 | 0,00 | 428.422,56 | 3.016,80 | 0,00 | 0,00 | 0,00 | 0,00 | 0,00 | 0,00 | 431.439,36 |
| 04 Servizio idrico integrato | 0,00 | 0,00 | 15.000,00 | 133.332,70 | 0,00 | 0,00 | 0,00 | 0,00 | 0,00 | 0,00 | 148.332,70 |
| 05 Aree protette, parchi naturali, protezione naturalistica e forestazione | 0,00 | 0,00 | 0,00 | 0,00 | 0,00 | 0,00 | 0,00 | 0,00 | 0,00 | 0,00 | 0,00 |
| 06 Tutela e valorizzazione delle risorse idriche | 0,00 | 0,00 | 0,00 | 0,00 | 0,00 | 0,00 | 0,00 | 0,00 | 0,00 | 0,00 | 0,00 |
| 07 Sviluppo sostenibile territorio montano piccoli Comuni | 0,00 | 0,00 | 0,00 | 0,00 | 0,00 | 0,00 | 0,00 | 0,00 | 0,00 | 0,00 | 0,00 |
| 08 Qualità dell'aria e riduzione dell'inquinamento | 0,00 | 0,00 | 0,00 | 0,00 | 0,00 | 0,00 | 0,00 | 0,00 | 0,00 | 0,00 | 0,00 |
| 09 Politica regionale unitaria per lo sviluppo sostenibile e la tutela del territorio e l'ambiente (solo per le Regioni) | 0,00 | 0,00 | 0,00 | 0,00 | 0,00 | 0,00 | 0,00 | 0,00 | 0,00 | 0,00 | 0,00 |
| Totale Missione 9 - Sviluppo sostenibile e tutela del territorio e dell'ambiente | 0,00 | 0,00 | 443.422,56 | 136.349,50 | 0,00 | 0,00 | 0,00 | 0,00 | 0,00 | 0,00 | 579.772,06 |
| Missione 10 Trasporti e diritto alla mobilità | | | | | | | | | | | |
| 01 Trasporto ferroviario | 0,00 | 0,00 | 0,00 | 0,00 | 0,00 | 0,00 | 0,00 | 0,00 | 0,00 | 0,00 | 0,00 |
| 02 Trasporto pubblico locale | 0,00 | 0,00 | 0,00 | 0,00 | 0,00 | 0,00 | 0,00 | 0,00 | 0,00 | 0,00 | 0,00 |
| 03 Trasporto per vie d'acqua | 0,00 | 0,00 | 0,00 | 0,00 | 0,00 | 0,00 | 0,00 | 0,00 | 0,00 | 0,00 | 0,00 |
| 04 Altre modalità di trasporto | 0,00 | 0,00 | 0,00 | 0,00 | 0,00 | 0,00 | 0,00 | 0,00 | 0,00 | 0,00 | 0,00 |
| 05 Viabilità e infrastrutture stradali | 54.013,66 | 3.618,00 | 227.182,47 | 0,00 | 0,00 | 0,00 | 0,00 | 0,00 | 0,00 | 0,00 | 284.814,13 |
| 06 Politica regionale unitaria per i trasporti e il diritto alla mobilità' (solo per le Regioni) | 0,00 | 0,00 | 0,00 | 0,00 | 0,00 | 0,00 | 0,00 | 0,00 | 0,00 | 0,00 | 0,00 |
| Totale Missione 10 - Trasporti e diritto alla mobilità | 54.013,66 | 3.618,00 | 227.182,47 | 0,00 | 0,00 | 0,00 | 0,00 | 0,00 | 0,00 | 0,00 | 284.814,13 |
| Missione 11 Soccorso civile | | | | | | | | | | | |
| 01 Sistema di protezione civile | 0,00 | 0,00 | 0,00 | 5.359,37 | 0,00 | 0,00 | 0,00 | 0,00 | 0,00 | 0,00 | 5.359,37 |
| 02 Interventi a seguito di calamità naturali | 0,00 | 0,00 | 0,00 | 0,00 | 0,00 | 0,00 | 0,00 | 0,00 | 0,00 | 0,00 | 0,00 |
| 03 Politica regionale unitaria per il soccorso e la protezione civile (solo per le Regioni) | 0,00 | 0,00 | 0,00 | 0,00 | 0,00 | 0,00 | 0,00 | 0,00 | 0,00 | 0,00 | 0,00 |
| Totale Missione 11 - Soccorso civile | 0,00 | 0,00 | 0,00 | 5.359,37 | 0,00 | 0,00 | 0,00 | 0,00 | 0,00 | 0,00 | 5.359,37 |
| Missione 12 Diritti sociali, politiche sociali e famiglia | | | | | | | | | | | |
| 01 Interventi per l'infanzia e i minori e per asili nido | 0,00 | 0,00 | 0,00 | 0,00 | 0,00 | 0,00 | 0,00 | 0,00 | 0,00 | 0,00 | 0,00 |

COMUNE DI MINUCCIANO

PROSPETTO DELLE SPESE DI BILANCIO PER MISSIONI, PROGRAMMI E MACROAGGREGATI - ESERCIZIO 2020

SPESE CORRENTI - IMPEGNI

| Missioni e Programmi \ Macroaggregati | | Redditi da lavoro dipendente | Imposte e tasse a carico dell'ente | Acquisto di beni e servizi | Trasferimenti correnti | Trasferimenti di tributi (solo per le Regioni) | Fondi perequativi (solo per le Regioni) | Interessi passivi | Altre spese per redditi da capitale | Rimborsi e poste delle entrate | Altre spese correnti | Totale |
|---|---|------------------------------|------------------------------------|----------------------------|------------------------|--|---|-------------------|-------------------------------------|--------------------------------|----------------------|------------|
| | | 101 | 102 | 103 | 104 | 105 | 106 | 107 | 108 | 109 | 110 | 100 |
| 02 | Interventi per la disabilità | 0,00 | 0,00 | 0,00 | 0,00 | 0,00 | 0,00 | 0,00 | 0,00 | 0,00 | 0,00 | 0,00 |
| 03 | Interventi per gli anziani | 0,00 | 0,00 | 0,00 | 0,00 | 0,00 | 0,00 | 0,00 | 0,00 | 0,00 | 0,00 | 0,00 |
| 04 | Interventi per soggetti a rischio di esclusione sociale | 0,00 | 0,00 | 0,00 | 4.526,93 | 0,00 | 0,00 | 0,00 | 0,00 | 0,00 | 0,00 | 4.526,93 |
| 05 | Interventi per le famiglie | 0,00 | 0,00 | 0,00 | 37.154,22 | 0,00 | 0,00 | 0,00 | 0,00 | 0,00 | 0,00 | 37.154,22 |
| 06 | Interventi per il diritto alla casa | 0,00 | 0,00 | 0,00 | 0,00 | 0,00 | 0,00 | 0,00 | 0,00 | 0,00 | 0,00 | 0,00 |
| 07 | Programmazione e governo della rete dei servizi sociosanitari e sociali | 0,00 | 0,00 | 94.254,11 | 33.247,91 | 0,00 | 0,00 | 0,00 | 0,00 | 0,00 | 0,00 | 127.502,02 |
| 08 | Cooperazione e associazionismo | 0,00 | 0,00 | 0,00 | 0,00 | 0,00 | 0,00 | 0,00 | 0,00 | 0,00 | 0,00 | 0,00 |
| 09 | Servizio necroscopico e cimiteriale | 0,00 | 0,00 | 12.968,60 | 0,00 | 0,00 | 0,00 | 0,00 | 0,00 | 0,00 | 0,00 | 12.968,60 |
| 10 | Politica regionale unitaria per i diritti sociali e la famiglia (solo per le Regioni) | 0,00 | 0,00 | 0,00 | 0,00 | 0,00 | 0,00 | 0,00 | 0,00 | 0,00 | 0,00 | 0,00 |
| Totale Missione 12 - Diritti sociali, politiche sociali e famiglia | | 0,00 | 0,00 | 107.222,71 | 74.929,06 | 0,00 | 0,00 | 0,00 | 0,00 | 0,00 | 0,00 | 182.151,77 |
| Missione 13 Tutela della salute | | | | | | | | | | | | |
| 01 | Servizio sanitario regionale - finanziamento ordinario corrente per la garanzia dei LEA | 0,00 | 0,00 | 0,00 | 0,00 | 0,00 | 0,00 | 0,00 | 0,00 | 0,00 | 0,00 | 0,00 |
| 02 | Servizio sanitario regionale - finanziamento aggiuntivo corrente per livelli di assistenza superiori ai LEA | 0,00 | 0,00 | 0,00 | 0,00 | 0,00 | 0,00 | 0,00 | 0,00 | 0,00 | 0,00 | 0,00 |
| 03 | Servizio sanitario regionale - finanziamento aggiuntivo corrente per la copertura dello squilibrio di bilancio corrente | 0,00 | 0,00 | 0,00 | 0,00 | 0,00 | 0,00 | 0,00 | 0,00 | 0,00 | 0,00 | 0,00 |
| 06 | Servizio sanitario regionale - restituzione maggiori gettiti SSN | 0,00 | 0,00 | 0,00 | 0,00 | 0,00 | 0,00 | 0,00 | 0,00 | 0,00 | 0,00 | 0,00 |
| 07 | Ulteriori spese in materia sanitaria | 0,00 | 0,00 | 9.400,94 | 0,00 | 0,00 | 0,00 | 0,00 | 0,00 | 0,00 | 0,00 | 9.400,94 |
| 08 | Politica regionale unitaria per la tutela della salute (solo per le Regioni) | 0,00 | 0,00 | 0,00 | 0,00 | 0,00 | 0,00 | 0,00 | 0,00 | 0,00 | 0,00 | 0,00 |
| Totale Missione 13 - Tutela della salute | | 0,00 | 0,00 | 9.400,94 | 0,00 | 0,00 | 0,00 | 0,00 | 0,00 | 0,00 | 0,00 | 9.400,94 |
| Missione 14 Sviluppo economico e competitività | | | | | | | | | | | | |
| 01 | Industria, PMI e Artigianato | 0,00 | 0,00 | 15.111,76 | 0,00 | 0,00 | 0,00 | 0,00 | 0,00 | 0,00 | 0,00 | 15.111,76 |
| 02 | Commercio - reti distributive - tutela dei consumatori | 0,00 | 0,00 | 0,00 | 2.700,00 | 0,00 | 0,00 | 0,00 | 0,00 | 0,00 | 0,00 | 2.700,00 |
| 03 | Ricerca e innovazione | 0,00 | 0,00 | 0,00 | 0,00 | 0,00 | 0,00 | 0,00 | 0,00 | 0,00 | 0,00 | 0,00 |
| 04 | Reti e altri servizi di pubblica utilità | 0,00 | 0,00 | 0,00 | 956.458,42 | 0,00 | 0,00 | 0,00 | 0,00 | 0,00 | 0,00 | 956.458,42 |
| 05 | Politica regionale unitaria per lo sviluppo economico e la competitività (solo per le Regioni) | 0,00 | 0,00 | 0,00 | 0,00 | 0,00 | 0,00 | 0,00 | 0,00 | 0,00 | 0,00 | 0,00 |
| Totale Missione 14 - Sviluppo economico e competitività | | 0,00 | 0,00 | 15.111,76 | 959.158,42 | 0,00 | 0,00 | 0,00 | 0,00 | 0,00 | 0,00 | 974.270,18 |

COMUNE DI MINUCCIANO

PROSPETTO DELLE SPESE DI BILANCIO PER MISSIONI, PROGRAMMI E MACROAGGREGATI - ESERCIZIO 2020

SPESE CORRENTI - IMPEGNI

| Missioni e Programmi \ Macroaggregati | Redditi da lavoro dipendente | Imposte e tasse a carico dell'ente | Acquisto di beni e servizi | Trasferimenti correnti | Trasferimenti di tributi (solo per le Regioni) | Fondi perequativi (solo per le Regioni) | Interessi passivi | Altre spese per redditi da capitale | Rimborsi e poste delle entrate | Altre spese correnti | Totale |
|--|------------------------------|------------------------------------|----------------------------|------------------------|--|---|-------------------|-------------------------------------|--------------------------------|----------------------|-------------|
| | 101 | 102 | 103 | 104 | 105 | 106 | 107 | 108 | 109 | 110 | 100 |
| Missione 15 Politiche per il lavoro e la formazione professionale | | | | | | | | | | | |
| 01 Servizi per lo sviluppo del mercato del lavoro | 0,00 | 0,00 | 0,00 | 0,00 | 0,00 | 0,00 | 0,00 | 0,00 | 0,00 | 0,00 | 0,00 |
| 02 Formazione professionale | 0,00 | 0,00 | 0,00 | 0,00 | 0,00 | 0,00 | 0,00 | 0,00 | 0,00 | 0,00 | 0,00 |
| 03 Sostegno all'occupazione | 0,00 | 0,00 | 0,00 | 0,00 | 0,00 | 0,00 | 0,00 | 0,00 | 0,00 | 0,00 | 0,00 |
| 04 Politica regionale unitaria per il lavoro e la formazione professionale (solo per le Regioni) | 0,00 | 0,00 | 0,00 | 0,00 | 0,00 | 0,00 | 0,00 | 0,00 | 0,00 | 0,00 | 0,00 |
| Totale Missione 15 - Politiche per il lavoro e la formazione professionale | 0,00 | 0,00 | 0,00 | 0,00 | 0,00 | 0,00 | 0,00 | 0,00 | 0,00 | 0,00 | 0,00 |
| Missione 16 Agricoltura, politiche agroalimentari e pesca | | | | | | | | | | | |
| 01 Sviluppo del settore agricolo e del sistema agroalimentare | 0,00 | 0,00 | 0,00 | 0,00 | 0,00 | 0,00 | 0,00 | 0,00 | 0,00 | 0,00 | 0,00 |
| 02 Caccia e pesca | 0,00 | 0,00 | 0,00 | 0,00 | 0,00 | 0,00 | 0,00 | 0,00 | 0,00 | 0,00 | 0,00 |
| 03 Politica regionale unitaria per l'agricoltura, i sistemi agroalimentari, la caccia e la pesca (solo per le Regioni) | 0,00 | 0,00 | 0,00 | 0,00 | 0,00 | 0,00 | 0,00 | 0,00 | 0,00 | 0,00 | 0,00 |
| Totale Missione 16 - Agricoltura, politiche agroalimentari e pesca | 0,00 | 0,00 | 0,00 | 0,00 | 0,00 | 0,00 | 0,00 | 0,00 | 0,00 | 0,00 | 0,00 |
| Missione 17 Energia e diversificazione delle fonti energetiche | | | | | | | | | | | |
| 01 Fonti energetiche | 0,00 | 0,00 | 0,00 | 0,00 | 0,00 | 0,00 | 0,00 | 0,00 | 0,00 | 0,00 | 0,00 |
| 02 Politica regionale unitaria per l'energia e la diversificazione delle fonti energetiche (solo per le Regioni) | 0,00 | 0,00 | 0,00 | 0,00 | 0,00 | 0,00 | 0,00 | 0,00 | 0,00 | 0,00 | 0,00 |
| Totale Missione 17 - Energia e diversificazione delle fonti energetiche | 0,00 | 0,00 | 0,00 | 0,00 | 0,00 | 0,00 | 0,00 | 0,00 | 0,00 | 0,00 | 0,00 |
| Missione 18 Relazioni con le altre autonomie territoriali e locali | | | | | | | | | | | |
| 01 Relazioni finanziarie con le altre autonomie territoriali | 0,00 | 0,00 | 0,00 | 0,00 | 0,00 | 0,00 | 0,00 | 0,00 | 0,00 | 0,00 | 0,00 |
| 02 Politica regionale unitaria per le relazioni con le altre autonomie locali (solo per le Regioni) | 0,00 | 0,00 | 0,00 | 0,00 | 0,00 | 0,00 | 0,00 | 0,00 | 0,00 | 0,00 | 0,00 |
| Totale Missione 18 - Relazioni con le altre autonomie territoriali e locali | 0,00 | 0,00 | 0,00 | 0,00 | 0,00 | 0,00 | 0,00 | 0,00 | 0,00 | 0,00 | 0,00 |
| Missione 19 Relazioni internazionali | | | | | | | | | | | |
| 01 Relazioni internazionali e Cooperazione allo sviluppo | 0,00 | 0,00 | 0,00 | 0,00 | 0,00 | 0,00 | 0,00 | 0,00 | 0,00 | 0,00 | 0,00 |
| 02 Cooperazione territoriale | 0,00 | 0,00 | 0,00 | 0,00 | 0,00 | 0,00 | 0,00 | 0,00 | 0,00 | 0,00 | 0,00 |

COMUNE DI MINUCCIANO

PROSPETTO DELLE SPESE DI BILANCIO PER MISSIONI, PROGRAMMI E MACROAGGREGATI - ESERCIZIO 2020

SPESE CORRENTI - IMPEGNI

| Missioni e Programmi \ Macroaggregati | Redditi da lavoro dipendente | Imposte e tasse a carico dell'ente | Acquisto di beni e servizi | Trasferimenti correnti | Trasferimenti di tributi (solo per le Regioni) | Fondi perequativi (solo per le Regioni) | Interessi passivi | Altre spese per redditi da capitale | Rimborsi e poste delle entrate | Altre spese correnti | Totale |
|---|------------------------------|------------------------------------|----------------------------|------------------------|--|---|-------------------|-------------------------------------|--------------------------------|----------------------|--------------|
| | 101 | 102 | 103 | 104 | 105 | 106 | 107 | 108 | 109 | 110 | 100 |
| Totale Missione 19 - Relazioni internazionali | 0,00 | 0,00 | 0,00 | 0,00 | 0,00 | 0,00 | 0,00 | 0,00 | 0,00 | 0,00 | 0,00 |
| Missione 20 Fondi e accantonamenti | | | | | | | | | | | |
| 01 Fondo di riserva | 0,00 | 0,00 | 0,00 | 0,00 | 0,00 | 0,00 | 0,00 | 0,00 | 0,00 | 0,00 | 0,00 |
| 02 Fondo crediti di dubbia esigibilità | 0,00 | 0,00 | 0,00 | 0,00 | 0,00 | 0,00 | 0,00 | 0,00 | 0,00 | 0,00 | 0,00 |
| 03 Altri fondi | 0,00 | 0,00 | 0,00 | 0,00 | 0,00 | 0,00 | 0,00 | 0,00 | 0,00 | 0,00 | 0,00 |
| Totale Missione 20 - Fondi e accantonamenti | 0,00 | 0,00 | 0,00 | 0,00 | 0,00 | 0,00 | 0,00 | 0,00 | 0,00 | 0,00 | 0,00 |
| Missione 50 Debito pubblico | | | | | | | | | | | |
| 01 Quota interessi ammortamento mutui e prestiti obbligazionari | 0,00 | 0,00 | 0,00 | 0,00 | 0,00 | 0,00 | 75.166,76 | 0,00 | 0,00 | 0,00 | 75.166,76 |
| Totale Missione 50 - Debito pubblico | 0,00 | 0,00 | 0,00 | 0,00 | 0,00 | 0,00 | 75.166,76 | 0,00 | 0,00 | 0,00 | 75.166,76 |
| Missione 60 Anticipazioni finanziarie | | | | | | | | | | | |
| 01 Restituzione anticipazione di tesoreria | 0,00 | 0,00 | 0,00 | 0,00 | 0,00 | 0,00 | 0,00 | 0,00 | 0,00 | 0,00 | 0,00 |
| Totale Missione 60 - Anticipazioni finanziarie | 0,00 | 0,00 | 0,00 | 0,00 | 0,00 | 0,00 | 0,00 | 0,00 | 0,00 | 0,00 | 0,00 |
| Totale Macroaggregati | 414.436,18 | 48.124,38 | 1.225.416,06 | 1.419.427,37 | 0,00 | 0,00 | 75.166,76 | 0,00 | 0,00 | 93.434,51 | 3.276.005,26 |

COMUNE DI MINUCCIANO

PROSPETTO DELLE SPESE DI BILANCIO PER MISSIONI, PROGRAMMI E MACROAGGREGATI - ESERCIZIO 2020

SPESE IN CONTO CAPITALE E SPESE PER INCREMENTO DI ATTIVITA' FINANZIARIE - IMPEGNI

| Missioni e Programmi \ Macroaggregati | Tributi in conto capitale a carico dell'ente | Investimenti fissi lordi e acquisto di terreni | Contributi agli investimenti | Altri trasferimenti in conto capitale | Altre spese in conto capitale | Totale SPESE IN CONTO CAPITALE | Acquisizioni di attività finanziarie | Concessione crediti di breve termine | Concessione crediti di medio-lungo termine | Altre spese per incremento di attività finanziarie | Totale SPESE PER INCREMENTO DI ATTIVITA' FINANZIARIE |
|--|--|--|------------------------------|---------------------------------------|-------------------------------|--------------------------------|--------------------------------------|--------------------------------------|--|--|--|
| | 201 | 202 | 203 | 204 | 205 | 200 | 301 | 302 | 303 | 304 | 300 |
| Missione 01 Servizi istituzionali, generali e di gestione | | | | | | | | | | | |
| 01 | 0,00 | 26.000,00 | 0,00 | 0,00 | 0,00 | 26.000,00 | 0,00 | 0,00 | 0,00 | 0,00 | 0,00 |
| 02 | 0,00 | 0,00 | 0,00 | 0,00 | 0,00 | 0,00 | 0,00 | 0,00 | 0,00 | 0,00 | 0,00 |
| 03 | 0,00 | 0,00 | 0,00 | 0,00 | 0,00 | 0,00 | 0,00 | 0,00 | 0,00 | 0,00 | 0,00 |
| 04 | 0,00 | 0,00 | 0,00 | 0,00 | 0,00 | 0,00 | 0,00 | 0,00 | 0,00 | 0,00 | 0,00 |
| 05 | 0,00 | 0,00 | 0,00 | 0,00 | 0,00 | 0,00 | 0,00 | 0,00 | 0,00 | 0,00 | 0,00 |
| 06 | 0,00 | 0,00 | 0,00 | 0,00 | 0,00 | 0,00 | 0,00 | 0,00 | 0,00 | 0,00 | 0,00 |
| 07 | 0,00 | 0,00 | 0,00 | 0,00 | 0,00 | 0,00 | 0,00 | 0,00 | 0,00 | 0,00 | 0,00 |
| 08 | 0,00 | 0,00 | 0,00 | 0,00 | 0,00 | 0,00 | 0,00 | 0,00 | 0,00 | 0,00 | 0,00 |
| 09 | 0,00 | 0,00 | 0,00 | 0,00 | 0,00 | 0,00 | 0,00 | 0,00 | 0,00 | 0,00 | 0,00 |
| 10 | 0,00 | 0,00 | 0,00 | 0,00 | 0,00 | 0,00 | 0,00 | 0,00 | 0,00 | 0,00 | 0,00 |
| 11 | 0,00 | 295.539,86 | 0,00 | 0,00 | 0,00 | 295.539,86 | 0,00 | 0,00 | 0,00 | 0,00 | 0,00 |
| 12 | 0,00 | 0,00 | 0,00 | 0,00 | 0,00 | 0,00 | 0,00 | 0,00 | 0,00 | 0,00 | 0,00 |
| Totale Missione 1 - Servizi istituzionali, generali e di gestione | 0,00 | 321.539,86 | 0,00 | 0,00 | 0,00 | 321.539,86 | 0,00 | 0,00 | 0,00 | 0,00 | 0,00 |
| Missione 02 Giustizia | | | | | | | | | | | |
| 01 | 0,00 | 0,00 | 0,00 | 0,00 | 0,00 | 0,00 | 0,00 | 0,00 | 0,00 | 0,00 | 0,00 |
| 02 | 0,00 | 0,00 | 0,00 | 0,00 | 0,00 | 0,00 | 0,00 | 0,00 | 0,00 | 0,00 | 0,00 |
| 03 | 0,00 | 0,00 | 0,00 | 0,00 | 0,00 | 0,00 | 0,00 | 0,00 | 0,00 | 0,00 | 0,00 |
| Totale Missione 2 - Giustizia | 0,00 | 0,00 | 0,00 | 0,00 | 0,00 | 0,00 | 0,00 | 0,00 | 0,00 | 0,00 | 0,00 |
| Missione 03 Ordine pubblico e sicurezza | | | | | | | | | | | |
| 01 | 0,00 | 0,00 | 0,00 | 0,00 | 0,00 | 0,00 | 0,00 | 0,00 | 0,00 | 0,00 | 0,00 |
| 02 | 0,00 | 0,00 | 0,00 | 0,00 | 0,00 | 0,00 | 0,00 | 0,00 | 0,00 | 0,00 | 0,00 |
| 03 | 0,00 | 0,00 | 0,00 | 0,00 | 0,00 | 0,00 | 0,00 | 0,00 | 0,00 | 0,00 | 0,00 |
| Totale Missione 3 - Ordine pubblico e sicurezza | 0,00 | 0,00 | 0,00 | 0,00 | 0,00 | 0,00 | 0,00 | 0,00 | 0,00 | 0,00 | 0,00 |
| Missione 04 Istruzione e diritto allo studio | | | | | | | | | | | |
| 01 | 0,00 | 0,00 | 0,00 | 0,00 | 0,00 | 0,00 | 0,00 | 0,00 | 0,00 | 0,00 | 0,00 |
| 02 | 0,00 | 10.882,28 | 0,00 | 0,00 | 0,00 | 10.882,28 | 0,00 | 0,00 | 0,00 | 0,00 | 0,00 |

COMUNE DI MINUCCIANO

PROSPETTO DELLE SPESE DI BILANCIO PER MISSIONI, PROGRAMMI E MACROAGGREGATI - ESERCIZIO 2020

SPESE IN CONTO CAPITALE E SPESE PER INCREMENTO DI ATTIVITA' FINANZIARIE - IMPEGNI

| Missioni e Programmi \ Macroaggregati | | Tributi in conto capitale a carico dell'ente | Investimenti fissi lordi e acquisto di terreni | Contributi agli investimenti | Altri trasferimenti in conto capitale | Altre spese in conto capitale | Totale SPESE IN CONTO CAPITALE | Acquisizioni di attività finanziarie | Concessione crediti di breve termine | Concessione crediti di medio-lungo termine | Altre spese per incremento di attività finanziarie | Totale SPESE PER INCREMENTO DI ATTIVITA' FINANZIARIE |
|--|---|--|--|------------------------------|---------------------------------------|-------------------------------|--------------------------------|--------------------------------------|--------------------------------------|--|--|--|
| | | 201 | 202 | 203 | 204 | 205 | 200 | 301 | 302 | 303 | 304 | 300 |
| 03 | Edilizia scolastica (solo per le Regioni) | 0,00 | 0,00 | 0,00 | 0,00 | 0,00 | 0,00 | 0,00 | 0,00 | 0,00 | 0,00 | 0,00 |
| 04 | Istruzione universitaria | 0,00 | 0,00 | 0,00 | 0,00 | 0,00 | 0,00 | 0,00 | 0,00 | 0,00 | 0,00 | 0,00 |
| 05 | Istruzione tecnica superiore | 0,00 | 0,00 | 0,00 | 0,00 | 0,00 | 0,00 | 0,00 | 0,00 | 0,00 | 0,00 | 0,00 |
| 06 | Servizi ausiliari all'istruzione | 0,00 | 0,00 | 0,00 | 0,00 | 0,00 | 0,00 | 0,00 | 0,00 | 0,00 | 0,00 | 0,00 |
| 07 | Diritto allo studio | 0,00 | 0,00 | 0,00 | 0,00 | 0,00 | 0,00 | 0,00 | 0,00 | 0,00 | 0,00 | 0,00 |
| 08 | Politica regionale unitaria per l'istruzione e il diritto allo studio (solo per le Regioni) | 0,00 | 0,00 | 0,00 | 0,00 | 0,00 | 0,00 | 0,00 | 0,00 | 0,00 | 0,00 | 0,00 |
| Totale Missione 4 - Istruzione e diritto allo studio | | 0,00 | 10.882,28 | 0,00 | 0,00 | 0,00 | 10.882,28 | 0,00 | 0,00 | 0,00 | 0,00 | 0,00 |
| Missione 05 Tutela e valorizzazione dei beni e delle attività culturali | | | | | | | | | | | | |
| 01 | Valorizzazione dei beni di interesse storico | 0,00 | 0,00 | 0,00 | 0,00 | 0,00 | 0,00 | 0,00 | 0,00 | 0,00 | 0,00 | 0,00 |
| 02 | Attività culturali e interventi diversi nel settore culturale | 0,00 | 0,00 | 0,00 | 0,00 | 0,00 | 0,00 | 0,00 | 0,00 | 0,00 | 0,00 | 0,00 |
| 03 | Politica regionale unitaria per la tutela dei beni e delle attività culturali (solo per le Regioni) | 0,00 | 0,00 | 0,00 | 0,00 | 0,00 | 0,00 | 0,00 | 0,00 | 0,00 | 0,00 | 0,00 |
| Totale Missione 5 - Tutela e valorizzazione dei beni e delle attività culturali | | 0,00 | 0,00 | 0,00 | 0,00 | 0,00 | 0,00 | 0,00 | 0,00 | 0,00 | 0,00 | 0,00 |
| Missione 06 Politiche giovanili, sport e tempo libero | | | | | | | | | | | | |
| 01 | Sport e tempo libero | 0,00 | 509.311,00 | 0,00 | 0,00 | 0,00 | 509.311,00 | 0,00 | 0,00 | 0,00 | 0,00 | 0,00 |
| 02 | Giovani | 0,00 | 0,00 | 0,00 | 0,00 | 0,00 | 0,00 | 0,00 | 0,00 | 0,00 | 0,00 | 0,00 |
| 03 | Politica regionale unitaria per i giovani, lo sport e il tempo libero (solo per le Regioni) | 0,00 | 0,00 | 0,00 | 0,00 | 0,00 | 0,00 | 0,00 | 0,00 | 0,00 | 0,00 | 0,00 |
| Totale Missione 6 - Politiche giovanili, sport e tempo libero | | 0,00 | 509.311,00 | 0,00 | 0,00 | 0,00 | 509.311,00 | 0,00 | 0,00 | 0,00 | 0,00 | 0,00 |
| Missione 07 Turismo | | | | | | | | | | | | |
| 01 | Sviluppo e valorizzazione del turismo | 0,00 | 18.920,00 | 0,00 | 0,00 | 78.460,29 | 97.380,29 | 0,00 | 0,00 | 0,00 | 0,00 | 0,00 |
| 02 | Politica regionale unitaria per il turismo (solo per le Regioni) | 0,00 | 0,00 | 0,00 | 0,00 | 0,00 | 0,00 | 0,00 | 0,00 | 0,00 | 0,00 | 0,00 |
| Totale Missione 7 - Turismo | | 0,00 | 18.920,00 | 0,00 | 0,00 | 78.460,29 | 97.380,29 | 0,00 | 0,00 | 0,00 | 0,00 | 0,00 |
| Missione 08 Assetto del territorio ed edilizia abitativa | | | | | | | | | | | | |
| 01 | Urbanistica e assetto del territorio | 0,00 | 198.248,85 | 0,00 | 0,00 | 189.371,48 | 387.620,33 | 0,00 | 0,00 | 0,00 | 0,00 | 0,00 |
| 02 | Edilizia residenziale pubblica e locale e piani di edilizia economico-popolare | 0,00 | 0,00 | 0,00 | 0,00 | 0,00 | 0,00 | 0,00 | 0,00 | 0,00 | 0,00 | 0,00 |
| 03 | Politica regionale unitaria per l'assetto del territorio e | 0,00 | 0,00 | 0,00 | 0,00 | 0,00 | 0,00 | 0,00 | 0,00 | 0,00 | 0,00 | 0,00 |

COMUNE DI MINUCCIANO

PROSPETTO DELLE SPESE DI BILANCIO PER MISSIONI, PROGRAMMI E MACROAGGREGATI - ESERCIZIO 2020

SPESE IN CONTO CAPITALE E SPESE PER INCREMENTO DI ATTIVITA' FINANZIARIE - IMPEGNI

| Missioni e Programmi \ Macroaggregati | Tributi in conto capitale a carico dell'ente | Investimenti fissi lordi e acquisto di terreni | Contributi agli investimenti | Altri trasferimenti in conto capitale | Altre spese in conto capitale | Totale SPESE IN CONTO CAPITALE | Acquisizioni di attività finanziarie | Concessione crediti di breve termine | Concessione crediti di medio-lungo termine | Altre spese per incremento di attività finanziarie | Totale SPESE PER INCREMENTO DI ATTIVITA' FINANZIARIE |
|--|--|--|------------------------------|---------------------------------------|-------------------------------|--------------------------------|--------------------------------------|--------------------------------------|--|--|--|
| | 201 | 202 | 203 | 204 | 205 | 200 | 301 | 302 | 303 | 304 | 300 |
| l'edilizia abitativa (solo per le Regioni) | | | | | | | | | | | |
| Totale Missione 8 - Assetto del territorio ed edilizia abitativa | 0,00 | 198.248,85 | 0,00 | 0,00 | 189.371,48 | 387.620,33 | 0,00 | 0,00 | 0,00 | 0,00 | 0,00 |
| Missione 09 Sviluppo sostenibile e tutela del territorio e dell'ambiente | | | | | | | | | | | |
| 01 Difesa del suolo | 0,00 | 42.993,57 | 0,00 | 0,00 | 0,00 | 42.993,57 | 0,00 | 0,00 | 0,00 | 0,00 | 0,00 |
| 02 Tutela, valorizzazione e recupero ambientale | 0,00 | 29.700,00 | 0,00 | 0,00 | 19.691,59 | 49.391,59 | 0,00 | 0,00 | 0,00 | 0,00 | 0,00 |
| 03 Rifiuti | 0,00 | 0,00 | 0,00 | 0,00 | 0,00 | 0,00 | 0,00 | 0,00 | 0,00 | 0,00 | 0,00 |
| 04 Servizio idrico integrato | 0,00 | 0,00 | 0,00 | 0,00 | 0,00 | 0,00 | 0,00 | 0,00 | 0,00 | 0,00 | 0,00 |
| 05 Aree protette, parchi naturali, protezione naturalistica e forestazione | 0,00 | 0,00 | 0,00 | 0,00 | 0,00 | 0,00 | 0,00 | 0,00 | 0,00 | 0,00 | 0,00 |
| 06 Tutela e valorizzazione delle risorse idriche | 0,00 | 0,00 | 0,00 | 0,00 | 0,00 | 0,00 | 0,00 | 0,00 | 0,00 | 0,00 | 0,00 |
| 07 Sviluppo sostenibile territorio montano piccoli Comuni | 0,00 | 0,00 | 0,00 | 0,00 | 0,00 | 0,00 | 0,00 | 0,00 | 0,00 | 0,00 | 0,00 |
| 08 Qualità dell'aria e riduzione dell'inquinamento | 0,00 | 0,00 | 0,00 | 0,00 | 0,00 | 0,00 | 0,00 | 0,00 | 0,00 | 0,00 | 0,00 |
| 09 Politica regionale unitaria per lo sviluppo sostenibile e la tutela del territorio e l'ambiente (solo per le Regioni) | 0,00 | 0,00 | 0,00 | 0,00 | 0,00 | 0,00 | 0,00 | 0,00 | 0,00 | 0,00 | 0,00 |
| Totale Missione 9 - Sviluppo sostenibile e tutela del territorio e dell'ambiente | 0,00 | 72.693,57 | 0,00 | 0,00 | 19.691,59 | 92.385,16 | 0,00 | 0,00 | 0,00 | 0,00 | 0,00 |
| Missione 10 Trasporti e diritto alla mobilità | | | | | | | | | | | |
| 01 Trasporto ferroviario | 0,00 | 0,00 | 0,00 | 0,00 | 0,00 | 0,00 | 0,00 | 0,00 | 0,00 | 0,00 | 0,00 |
| 02 Trasporto pubblico locale | 0,00 | 0,00 | 0,00 | 0,00 | 0,00 | 0,00 | 0,00 | 0,00 | 0,00 | 0,00 | 0,00 |
| 03 Trasporto per vie d'acqua | 0,00 | 0,00 | 0,00 | 0,00 | 0,00 | 0,00 | 0,00 | 0,00 | 0,00 | 0,00 | 0,00 |
| 04 Altre modalità di trasporto | 0,00 | 0,00 | 0,00 | 0,00 | 0,00 | 0,00 | 0,00 | 0,00 | 0,00 | 0,00 | 0,00 |
| 05 Viabilità e infrastrutture stradali | 0,00 | 450.570,15 | 0,00 | 0,00 | 0,00 | 450.570,15 | 0,00 | 0,00 | 0,00 | 0,00 | 0,00 |
| 06 Politica regionale unitaria per i trasporti e il diritto alla mobilità' (solo per le Regioni) | 0,00 | 0,00 | 0,00 | 0,00 | 0,00 | 0,00 | 0,00 | 0,00 | 0,00 | 0,00 | 0,00 |
| Totale Missione 10 - Trasporti e diritto alla mobilità | 0,00 | 450.570,15 | 0,00 | 0,00 | 0,00 | 450.570,15 | 0,00 | 0,00 | 0,00 | 0,00 | 0,00 |
| Missione 11 Soccorso civile | | | | | | | | | | | |
| 01 Sistema di protezione civile | 0,00 | 0,00 | 0,00 | 0,00 | 0,00 | 0,00 | 0,00 | 0,00 | 0,00 | 0,00 | 0,00 |
| 02 Interventi a seguito di calamità naturali | 0,00 | 0,00 | 0,00 | 0,00 | 0,00 | 0,00 | 0,00 | 0,00 | 0,00 | 0,00 | 0,00 |
| 03 Politica regionale unitaria per il soccorso e la protezione civile (solo per le Regioni) | 0,00 | 0,00 | 0,00 | 0,00 | 0,00 | 0,00 | 0,00 | 0,00 | 0,00 | 0,00 | 0,00 |
| Totale Missione 11 - Soccorso civile | 0,00 | 0,00 | 0,00 | 0,00 | 0,00 | 0,00 | 0,00 | 0,00 | 0,00 | 0,00 | 0,00 |

COMUNE DI MINUCCIANO

PROSPETTO DELLE SPESE DI BILANCIO PER MISSIONI, PROGRAMMI E MACROAGGREGATI - ESERCIZIO 2020

SPESE IN CONTO CAPITALE E SPESE PER INCREMENTO DI ATTIVITA' FINANZIARIE - IMPEGNI

| Missioni e Programmi \ Macroaggregati | Tributi in conto capitale a carico dell'ente | Investimenti fissi lordi e acquisto di terreni | Contributi agli investimenti | Altri trasferimenti in conto capitale | Altre spese in conto capitale | Totale SPESE IN CONTO CAPITALE | Acquisizioni di attività finanziarie | Concessione crediti di breve termine | Concessione crediti di medio-lungo termine | Altre spese per incremento di attività finanziarie | Totale SPESE PER INCREMENTO DI ATTIVITA' FINANZIARIE |
|--|--|--|------------------------------|---------------------------------------|-------------------------------|--------------------------------|--------------------------------------|--------------------------------------|--|--|--|
| | 201 | 202 | 203 | 204 | 205 | 200 | 301 | 302 | 303 | 304 | 300 |
| Missione 12 Diritti sociali, politiche sociali e famiglia | | | | | | | | | | | |
| 01 | Interventi per l'infanzia e i minori e per asili nido | 0,00 | 0,00 | 0,00 | 0,00 | 0,00 | 0,00 | 0,00 | 0,00 | 0,00 | 0,00 |
| 02 | Interventi per la disabilità | 0,00 | 0,00 | 0,00 | 0,00 | 0,00 | 0,00 | 0,00 | 0,00 | 0,00 | 0,00 |
| 03 | Interventi per gli anziani | 0,00 | 0,00 | 0,00 | 0,00 | 0,00 | 0,00 | 0,00 | 0,00 | 0,00 | 0,00 |
| 04 | Interventi per soggetti a rischio di esclusione sociale | 0,00 | 0,00 | 0,00 | 0,00 | 0,00 | 0,00 | 0,00 | 0,00 | 0,00 | 0,00 |
| 05 | Interventi per le famiglie | 0,00 | 0,00 | 0,00 | 0,00 | 0,00 | 0,00 | 0,00 | 0,00 | 0,00 | 0,00 |
| 06 | Interventi per il diritto alla casa | 0,00 | 0,00 | 0,00 | 0,00 | 0,00 | 0,00 | 0,00 | 0,00 | 0,00 | 0,00 |
| 07 | Programmazione e governo della rete dei servizi sociosanitari e sociali | 0,00 | 0,00 | 0,00 | 0,00 | 0,00 | 0,00 | 0,00 | 0,00 | 0,00 | 0,00 |
| 08 | Cooperazione e associazionismo | 0,00 | 0,00 | 0,00 | 0,00 | 0,00 | 0,00 | 0,00 | 0,00 | 0,00 | 0,00 |
| 09 | Servizio necroscopico e cimiteriale | 0,00 | 14.605,00 | 0,00 | 0,00 | 14.605,00 | 0,00 | 0,00 | 0,00 | 0,00 | 0,00 |
| 10 | Politica regionale unitaria per i diritti sociali e la famiglia (solo per le Regioni) | 0,00 | 0,00 | 0,00 | 0,00 | 0,00 | 0,00 | 0,00 | 0,00 | 0,00 | 0,00 |
| | Totale Missione 12 - Diritti sociali, politiche sociali e famiglia | 0,00 | 14.605,00 | 0,00 | 0,00 | 14.605,00 | 0,00 | 0,00 | 0,00 | 0,00 | 0,00 |
| Missione 13 Tutela della salute | | | | | | | | | | | |
| 04 | Servizio sanitario regionale - ripiano di disavanzi sanitari relativi ad esercizi pregressi | 0,00 | 0,00 | 0,00 | 0,00 | 0,00 | 0,00 | 0,00 | 0,00 | 0,00 | 0,00 |
| 05 | Servizio sanitario regionale - investimenti sanitari | 0,00 | 0,00 | 0,00 | 0,00 | 0,00 | 0,00 | 0,00 | 0,00 | 0,00 | 0,00 |
| 07 | Ulteriori spese in materia sanitaria | 0,00 | 0,00 | 0,00 | 0,00 | 0,00 | 0,00 | 0,00 | 0,00 | 0,00 | 0,00 |
| 08 | Politica regionale unitaria per la tutela della salute (solo per le Regioni) | 0,00 | 0,00 | 0,00 | 0,00 | 0,00 | 0,00 | 0,00 | 0,00 | 0,00 | 0,00 |
| | Totale Missione 13 - Tutela della salute | 0,00 | 0,00 | 0,00 | 0,00 | 0,00 | 0,00 | 0,00 | 0,00 | 0,00 | 0,00 |
| Missione 14 Sviluppo economico e competitività | | | | | | | | | | | |
| 01 | Industria, PMI e Artigianato | 0,00 | 234.087,90 | 0,00 | 0,00 | 234.087,90 | 0,00 | 0,00 | 0,00 | 0,00 | 0,00 |
| 02 | Commercio - reti distributive - tutela dei consumatori | 0,00 | 0,00 | 0,00 | 0,00 | 0,00 | 0,00 | 0,00 | 0,00 | 0,00 | 0,00 |
| 03 | Ricerca e innovazione | 0,00 | 0,00 | 0,00 | 0,00 | 0,00 | 0,00 | 0,00 | 0,00 | 0,00 | 0,00 |
| 04 | Reti e altri servizi di pubblica utilità | 0,00 | 0,00 | 0,00 | 0,00 | 0,00 | 0,00 | 0,00 | 0,00 | 0,00 | 0,00 |
| 05 | Politica regionale unitaria per lo sviluppo economico e la competitività (solo per le Regioni) | 0,00 | 0,00 | 0,00 | 0,00 | 0,00 | 0,00 | 0,00 | 0,00 | 0,00 | 0,00 |
| | Totale Missione 14 - Sviluppo economico e competitività | 0,00 | 234.087,90 | 0,00 | 0,00 | 234.087,90 | 0,00 | 0,00 | 0,00 | 0,00 | 0,00 |

COMUNE DI MINUCCIANO

PROSPETTO DELLE SPESE DI BILANCIO PER MISSIONI, PROGRAMMI E MACROAGGREGATI - ESERCIZIO 2020

SPESE IN CONTO CAPITALE E SPESE PER INCREMENTO DI ATTIVITA' FINANZIARIE - IMPEGNI

| Missioni e Programmi \ Macroaggregati | Tributi in conto capitale a carico dell'ente | Investimenti fissi lordi e acquisto di terreni | Contributi agli investimenti | Altri trasferimenti in conto capitale | Altre spese in conto capitale | Totale SPESE IN CONTO CAPITALE | Acquisizioni di attività finanziarie | Concessione crediti di breve termine | Concessione crediti di medio-lungo termine | Altre spese per incremento di attività finanziarie | Totale SPESE PER INCREMENTO DI ATTIVITA' FINANZIARIE |
|--|--|--|------------------------------|---------------------------------------|-------------------------------|--------------------------------|--------------------------------------|--------------------------------------|--|--|--|
| | 201 | 202 | 203 | 204 | 205 | 200 | 301 | 302 | 303 | 304 | 300 |
| Missione 15 Politiche per il lavoro e la formazione professionale | | | | | | | | | | | |
| 01 | 0,00 | 0,00 | 0,00 | 0,00 | 0,00 | 0,00 | 0,00 | 0,00 | 0,00 | 0,00 | 0,00 |
| 02 | 0,00 | 0,00 | 0,00 | 0,00 | 0,00 | 0,00 | 0,00 | 0,00 | 0,00 | 0,00 | 0,00 |
| 03 | 0,00 | 0,00 | 0,00 | 0,00 | 0,00 | 0,00 | 0,00 | 0,00 | 0,00 | 0,00 | 0,00 |
| 04 | 0,00 | 0,00 | 0,00 | 0,00 | 0,00 | 0,00 | 0,00 | 0,00 | 0,00 | 0,00 | 0,00 |
| Totale Missione 15 - Politiche per il lavoro e la formazione professionale | | | | | | | | | | | 0,00 |
| Missione 16 Agricoltura, politiche agroalimentari e pesca | | | | | | | | | | | |
| 01 | 0,00 | 0,00 | 0,00 | 0,00 | 0,00 | 0,00 | 0,00 | 0,00 | 0,00 | 0,00 | 0,00 |
| 02 | 0,00 | 0,00 | 0,00 | 0,00 | 0,00 | 0,00 | 0,00 | 0,00 | 0,00 | 0,00 | 0,00 |
| 03 | 0,00 | 0,00 | 0,00 | 0,00 | 0,00 | 0,00 | 0,00 | 0,00 | 0,00 | 0,00 | 0,00 |
| Totale Missione 16 - Agricoltura, politiche agroalimentari e pesca | | | | | | | | | | | 0,00 |
| Missione 17 Energia e diversificazione delle fonti energetiche | | | | | | | | | | | |
| 01 | 0,00 | 0,00 | 0,00 | 0,00 | 0,00 | 0,00 | 0,00 | 0,00 | 0,00 | 0,00 | 0,00 |
| 02 | 0,00 | 0,00 | 0,00 | 0,00 | 0,00 | 0,00 | 0,00 | 0,00 | 0,00 | 0,00 | 0,00 |
| Totale Missione 17 - Energia e diversificazione delle fonti energetiche | | | | | | | | | | | 0,00 |
| Missione 18 Relazioni con le altre autonomie territoriali e locali | | | | | | | | | | | |
| 01 | 0,00 | 0,00 | 0,00 | 0,00 | 0,00 | 0,00 | 0,00 | 0,00 | 0,00 | 0,00 | 0,00 |
| 02 | 0,00 | 0,00 | 0,00 | 0,00 | 0,00 | 0,00 | 0,00 | 0,00 | 0,00 | 0,00 | 0,00 |
| Totale Missione 18 - Relazioni con le altre autonomie territoriali e locali | | | | | | | | | | | 0,00 |
| Missione 19 Relazioni internazionali | | | | | | | | | | | |
| 01 | 0,00 | 0,00 | 0,00 | 0,00 | 0,00 | 0,00 | 0,00 | 0,00 | 0,00 | 0,00 | 0,00 |

COMUNE DI MINUCCIANO

PROSPETTO DELLE SPESE DI BILANCIO PER MISSIONI, PROGRAMMI E MACROAGGREGATI - ESERCIZIO 2020

SPESE IN CONTO CAPITALE E SPESE PER INCREMENTO DI ATTIVITA' FINANZIARIE - IMPEGNI

| Missioni e Programmi \ Macroaggregati | | Tributi in conto capitale a carico dell'ente | Investimenti fissi lordi e acquisto di terreni | Contributi agli investimenti | Altri trasferimenti in conto capitale | Altre spese in conto capitale | Totale SPESE IN CONTO CAPITALE | Acquisizioni di attività finanziarie | Concessione crediti di breve termine | Concessione crediti di medio-lungo termine | Altre spese per incremento di attività finanziarie | Totale SPESE PER INCREMENTO DI ATTIVITA' FINANZIARIE |
|--|-------------------------------------|--|--|------------------------------|---------------------------------------|-------------------------------|--------------------------------|--------------------------------------|--------------------------------------|--|--|--|
| | | 201 | 202 | 203 | 204 | 205 | 200 | 301 | 302 | 303 | 304 | 300 |
| 02 | Cooperazione territoriale | 0,00 | 0,00 | 0,00 | 0,00 | 0,00 | 0,00 | 0,00 | 0,00 | 0,00 | 0,00 | 0,00 |
| Totale Missione 19 - Relazioni internazionali | | 0,00 | 0,00 | 0,00 | 0,00 | 0,00 | 0,00 | 0,00 | 0,00 | 0,00 | 0,00 | 0,00 |
| Missione 20 Fondi e accantonamenti | | | | | | | | | | | | |
| 02 | Fondo crediti di dubbia esigibilità | 0,00 | 0,00 | 0,00 | 0,00 | 0,00 | 0,00 | 0,00 | 0,00 | 0,00 | 0,00 | 0,00 |
| 03 | Altri fondi | 0,00 | 0,00 | 0,00 | 0,00 | 0,00 | 0,00 | 0,00 | 0,00 | 0,00 | 0,00 | 0,00 |
| Totale Missione 20 - Fondi e accantonamenti | | 0,00 | 0,00 | 0,00 | 0,00 | 0,00 | 0,00 | 0,00 | 0,00 | 0,00 | 0,00 | 0,00 |
| Totale Macroaggregati | | 0,00 | 1.830.858,61 | 0,00 | 0,00 | 287.523,36 | 2.118.381,97 | 0,00 | 0,00 | 0,00 | 0,00 | 0,00 |

COMUNE DI MINUCCIANO

PROSPETTO DELLE SPESE DI BILANCIO PER MISSIONI, PROGRAMMI E MACROAGGREGATI - ESERCIZIO 2020

SPESE PER RIMBORSO DI PRESTITI - IMPEGNI

| Missioni e Programmi \ Macroaggregati | | Rimborso di titoli obbligazionari | Rimborso prestiti a breve termine | Rimborso mutui e altri finanziamenti a medio lungo termine | Rimborso di altre forme di indebitamento | Fondi per rimborso prestiti (1) | Totale |
|---------------------------------------|---|-----------------------------------|-----------------------------------|--|--|---------------------------------|------------|
| | | 401 | 402 | 403 | 404 | 405 | 400 |
| Missione 50 Debito pubblico | | | | | | | |
| 02 | Quota capitale ammortamento mutui e prestiti obbligazionari | 0,00 | 0,00 | 107.359,57 | 0,00 | 0,00 | 107.359,57 |
| Totale Missione 50 - Debito pubblico | | 0,00 | 0,00 | 107.359,57 | 0,00 | 0,00 | 107.359,57 |
| Totale Macroaggregati | | 0,00 | 0,00 | 107.359,57 | 0,00 | 0,00 | 107.359,57 |

(1) Gli stanziamenti di spesa riguardanti il macroaggregato "Fondi per rimborso prestiti" non possono essere impegnati e pagati.

COMUNE DI MINUCCIANO**PROSPETTO DELLE SPESE DI BILANCIO PER MISSIONI, PROGRAMMI E MACROAGGREGATI - ESERCIZIO 2020****SPESE PER SERVIZI PER CONTO TERZI E PARTITE DI GIRO - IMPEGNI**

| Missioni e Programmi \ Macroaggregati | | Uscite per partite di giro | Uscite per conto terzi | Totale |
|--|--|----------------------------|------------------------|------------|
| | | 701 | 702 | 700 |
| Missione 99 Servizi per conto terzi | | | | |
| 01 | Servizi per conto terzi - Partite di giro | 609.476,18 | 7.975,76 | 617.451,94 |
| 02 | Anticipazioni per il finanziamento del sistema sanitario nazionale | 0,00 | 0,00 | 0,00 |
| Totale Missione 99 - Servizi per conto terzi | | 609.476,18 | 7.975,76 | 617.451,94 |
| Totale Macroaggregati | | 609.476,18 | 7.975,76 | 617.451,94 |

COMUNE DI MINUCCIANO

PROSPETTO DELLE SPESE DI BILANCIO PER MISSIONI, PROGRAMMI E MACROAGGREGATI - ESERCIZIO 2020

SPESE CORRENTI - PAGAMENTI IN C/COMPETENZA

| Missioni e Programmi \ Macroaggregati | Redditi da lavoro dipendente | Imposte e tasse a carico dell'ente | Acquisto di beni e servizi | Trasferimenti correnti | Trasferimenti di tributi (solo per le Regioni) | Fondi perequativi (solo per le Regioni) | Interessi passivi | Altre spese per redditi da capitale | Rimborsi e poste delle entrate | Altre spese correnti | Totale |
|--|------------------------------|------------------------------------|----------------------------|------------------------|--|---|-------------------|-------------------------------------|--------------------------------|----------------------|-------------------|
| | 101 | 102 | 103 | 104 | 105 | 106 | 107 | 108 | 109 | 110 | 100 |
| Missione 01 Servizi istituzionali, generali e di gestione | | | | | | | | | | | |
| 01 | 7.254,43 | 2.501,44 | 65.437,62 | 14.373,00 | 0,00 | 0,00 | 0,00 | 0,00 | 0,00 | 0,00 | 89.566,49 |
| 02 | 39.121,20 | 2.281,90 | 11.908,47 | 0,00 | 0,00 | 0,00 | 0,00 | 0,00 | 0,00 | 0,00 | 53.311,57 |
| 03 | 61.920,01 | 4.136,14 | 26.233,91 | 9.875,95 | 0,00 | 0,00 | 0,00 | 0,00 | 0,00 | 0,00 | 102.166,01 |
| 04 | 0,00 | 0,00 | 15.234,18 | 4.598,23 | 0,00 | 0,00 | 0,00 | 0,00 | 0,00 | 0,00 | 19.832,41 |
| 05 | 0,00 | 0,00 | 4.697,00 | 0,00 | 0,00 | 0,00 | 0,00 | 0,00 | 0,00 | 0,00 | 4.697,00 |
| 06 | 98.050,39 | 11.011,10 | 8.153,68 | 16.880,53 | 0,00 | 0,00 | 0,00 | 0,00 | 0,00 | 0,00 | 134.095,70 |
| 07 | 39.015,94 | 2.562,87 | 6.639,66 | 2.295,13 | 0,00 | 0,00 | 0,00 | 0,00 | 0,00 | 0,00 | 50.513,60 |
| 08 | 0,00 | 0,00 | 0,00 | 0,00 | 0,00 | 0,00 | 0,00 | 0,00 | 0,00 | 0,00 | 0,00 |
| 09 | 0,00 | 0,00 | 0,00 | 0,00 | 0,00 | 0,00 | 0,00 | 0,00 | 0,00 | 0,00 | 0,00 |
| 10 | 0,00 | 0,00 | 0,00 | 0,00 | 0,00 | 0,00 | 0,00 | 0,00 | 0,00 | 0,00 | 0,00 |
| 11 | 57.304,26 | 4.960,41 | 29.119,71 | 0,00 | 0,00 | 0,00 | 0,00 | 0,00 | 0,00 | 78.041,43 | 169.425,81 |
| 12 | 0,00 | 0,00 | 0,00 | 0,00 | 0,00 | 0,00 | 0,00 | 0,00 | 0,00 | 0,00 | 0,00 |
| Totale Missione 1 - Servizi istituzionali, generali e di gestione | 302.666,23 | 27.453,86 | 167.424,23 | 48.022,84 | 0,00 | 0,00 | 0,00 | 0,00 | 0,00 | 78.041,43 | 623.608,59 |
| Missione 02 Giustizia | | | | | | | | | | | |
| 01 | 0,00 | 0,00 | 0,00 | 0,00 | 0,00 | 0,00 | 0,00 | 0,00 | 0,00 | 0,00 | 0,00 |
| 02 | 0,00 | 0,00 | 0,00 | 0,00 | 0,00 | 0,00 | 0,00 | 0,00 | 0,00 | 0,00 | 0,00 |
| 03 | 0,00 | 0,00 | 0,00 | 0,00 | 0,00 | 0,00 | 0,00 | 0,00 | 0,00 | 0,00 | 0,00 |
| Totale Missione 2 - Giustizia | 0,00 | 0,00 | 0,00 | 0,00 | 0,00 | 0,00 | 0,00 | 0,00 | 0,00 | 0,00 | 0,00 |
| Missione 03 Ordine pubblico e sicurezza | | | | | | | | | | | |
| 01 | 0,00 | 0,00 | 0,00 | 44.983,35 | 0,00 | 0,00 | 0,00 | 0,00 | 0,00 | 0,00 | 44.983,35 |
| 02 | 0,00 | 0,00 | 0,00 | 0,00 | 0,00 | 0,00 | 0,00 | 0,00 | 0,00 | 0,00 | 0,00 |
| 03 | 0,00 | 0,00 | 0,00 | 0,00 | 0,00 | 0,00 | 0,00 | 0,00 | 0,00 | 0,00 | 0,00 |
| Totale Missione 3 - Ordine pubblico e sicurezza | 0,00 | 0,00 | 0,00 | 44.983,35 | 0,00 | 0,00 | 0,00 | 0,00 | 0,00 | 0,00 | 44.983,35 |
| Missione 04 Istruzione e diritto allo studio | | | | | | | | | | | |
| 01 | 0,00 | 0,00 | 13.782,84 | 0,00 | 0,00 | 0,00 | 0,00 | 0,00 | 0,00 | 0,00 | 13.782,84 |
| 02 | 0,00 | 0,00 | 85.437,11 | 9.792,00 | 0,00 | 0,00 | 0,00 | 0,00 | 0,00 | 0,00 | 95.229,11 |

COMUNE DI MINUCCIANO

PROSPETTO DELLE SPESE DI BILANCIO PER MISSIONI, PROGRAMMI E MACROAGGREGATI - ESERCIZIO 2020

SPESE CORRENTI - PAGAMENTI IN C/COMPETENZA

| Missioni e Programmi \ Macroaggregati | | Redditi da lavoro dipendente | Imposte e tasse a carico dell'ente | Acquisto di beni e servizi | Trasferimenti correnti | Trasferimenti di tributi (solo per le Regioni) | Fondi perequativi (solo per le Regioni) | Interessi passivi | Altre spese per redditi da capitale | Rimborsi e poste delle entrate | Altre spese correnti | Totale |
|--|---|------------------------------|------------------------------------|----------------------------|------------------------|--|---|-------------------|-------------------------------------|--------------------------------|----------------------|------------|
| | | 101 | 102 | 103 | 104 | 105 | 106 | 107 | 108 | 109 | 110 | 100 |
| 03 | Edilizia scolastica (solo per le Regioni) | 0,00 | 0,00 | 0,00 | 0,00 | 0,00 | 0,00 | 0,00 | 0,00 | 0,00 | 0,00 | 0,00 |
| 04 | Istruzione universitaria | 0,00 | 0,00 | 0,00 | 0,00 | 0,00 | 0,00 | 0,00 | 0,00 | 0,00 | 0,00 | 0,00 |
| 05 | Istruzione tecnica superiore | 0,00 | 0,00 | 0,00 | 0,00 | 0,00 | 0,00 | 0,00 | 0,00 | 0,00 | 0,00 | 0,00 |
| 06 | Servizi ausiliari all'istruzione | 0,00 | 0,00 | 67.282,52 | 1.191,00 | 0,00 | 0,00 | 0,00 | 0,00 | 0,00 | 0,00 | 68.473,52 |
| 07 | Diritto allo studio | 0,00 | 0,00 | 0,00 | 0,00 | 0,00 | 0,00 | 0,00 | 0,00 | 0,00 | 0,00 | 0,00 |
| 08 | Politica regionale unitaria per l'istruzione e il diritto allo studio (solo per le Regioni) | 0,00 | 0,00 | 0,00 | 0,00 | 0,00 | 0,00 | 0,00 | 0,00 | 0,00 | 0,00 | 0,00 |
| Totale Missione 4 - Istruzione e diritto allo studio | | 0,00 | 0,00 | 166.502,47 | 10.983,00 | 0,00 | 0,00 | 0,00 | 0,00 | 0,00 | 0,00 | 177.485,47 |
| Missione 05 Tutela e valorizzazione dei beni e delle attività culturali | | | | | | | | | | | | |
| 01 | Valorizzazione dei beni di interesse storico | 0,00 | 0,00 | 0,00 | 0,00 | 0,00 | 0,00 | 0,00 | 0,00 | 0,00 | 0,00 | 0,00 |
| 02 | Attività culturali e interventi diversi nel settore culturale | 0,00 | 0,00 | 3.566,88 | 0,00 | 0,00 | 0,00 | 0,00 | 0,00 | 0,00 | 0,00 | 3.566,88 |
| 03 | Politica regionale unitaria per la tutela dei beni e delle attività culturali (solo per le Regioni) | 0,00 | 0,00 | 0,00 | 0,00 | 0,00 | 0,00 | 0,00 | 0,00 | 0,00 | 0,00 | 0,00 |
| Totale Missione 5 - Tutela e valorizzazione dei beni e delle attività culturali | | 0,00 | 0,00 | 3.566,88 | 0,00 | 0,00 | 0,00 | 0,00 | 0,00 | 0,00 | 0,00 | 3.566,88 |
| Missione 06 Politiche giovanili, sport e tempo libero | | | | | | | | | | | | |
| 01 | Sport e tempo libero | 0,00 | 0,00 | 1.702,47 | 8.000,00 | 0,00 | 0,00 | 0,00 | 0,00 | 0,00 | 0,00 | 9.702,47 |
| 02 | Giovani | 0,00 | 0,00 | 0,00 | 0,00 | 0,00 | 0,00 | 0,00 | 0,00 | 0,00 | 0,00 | 0,00 |
| 03 | Politica regionale unitaria per i giovani, lo sport e il tempo libero (solo per le Regioni) | 0,00 | 0,00 | 0,00 | 0,00 | 0,00 | 0,00 | 0,00 | 0,00 | 0,00 | 0,00 | 0,00 |
| Totale Missione 6 - Politiche giovanili, sport e tempo libero | | 0,00 | 0,00 | 1.702,47 | 8.000,00 | 0,00 | 0,00 | 0,00 | 0,00 | 0,00 | 0,00 | 9.702,47 |
| Missione 07 Turismo | | | | | | | | | | | | |
| 01 | Sviluppo e valorizzazione del turismo | 0,00 | 0,00 | 8.500,00 | 6.443,57 | 0,00 | 0,00 | 0,00 | 0,00 | 0,00 | 0,00 | 14.943,57 |
| 02 | Politica regionale unitaria per il turismo (solo per le Regioni) | 0,00 | 0,00 | 0,00 | 0,00 | 0,00 | 0,00 | 0,00 | 0,00 | 0,00 | 0,00 | 0,00 |
| Totale Missione 7 - Turismo | | 0,00 | 0,00 | 8.500,00 | 6.443,57 | 0,00 | 0,00 | 0,00 | 0,00 | 0,00 | 0,00 | 14.943,57 |
| Missione 08 Assetto del territorio ed edilizia abitativa | | | | | | | | | | | | |
| 01 | Urbanistica e assetto del territorio | 0,00 | 14.281,35 | 4.113,18 | 0,00 | 0,00 | 0,00 | 0,00 | 0,00 | 0,00 | 0,00 | 18.394,53 |
| 02 | Edilizia residenziale pubblica e locale e piani di edilizia economico-popolare | 0,00 | 0,00 | 0,00 | 0,00 | 0,00 | 0,00 | 0,00 | 0,00 | 0,00 | 0,00 | 0,00 |
| 03 | Politica regionale unitaria per l'assetto del territorio e l'edilizia abitativa (solo per le Regioni) | 0,00 | 0,00 | 0,00 | 0,00 | 0,00 | 0,00 | 0,00 | 0,00 | 0,00 | 0,00 | 0,00 |

COMUNE DI MINUCCIANO

PROSPETTO DELLE SPESE DI BILANCIO PER MISSIONI, PROGRAMMI E MACROAGGREGATI - ESERCIZIO 2020

SPESE CORRENTI - PAGAMENTI IN C/COMPETENZA

| Missioni e Programmi \ Macroaggregati | Redditi da lavoro dipendente | Imposte e tasse a carico dell'ente | Acquisto di beni e servizi | Trasferimenti correnti | Trasferimenti di tributi (solo per le Regioni) | Fondi perequativi (solo per le Regioni) | Interessi passivi | Altre spese per redditi da capitale | Rimborsi e poste delle entrate | Altre spese correnti | Totale |
|--|------------------------------|------------------------------------|----------------------------|------------------------|--|---|-------------------|-------------------------------------|--------------------------------|----------------------|------------|
| | 101 | 102 | 103 | 104 | 105 | 106 | 107 | 108 | 109 | 110 | 100 |
| Totale Missione 8 - Assetto del territorio ed edilizia abitativa | 0,00 | 14.281,35 | 4.113,18 | 0,00 | 0,00 | 0,00 | 0,00 | 0,00 | 0,00 | 0,00 | 18.394,53 |
| Missione 09 Sviluppo sostenibile e tutela del territorio e dell'ambiente | | | | | | | | | | | |
| 01 Difesa del suolo | 0,00 | 0,00 | 0,00 | 0,00 | 0,00 | 0,00 | 0,00 | 0,00 | 0,00 | 0,00 | 0,00 |
| 02 Tutela, valorizzazione e recupero ambientale | 0,00 | 0,00 | 0,00 | 0,00 | 0,00 | 0,00 | 0,00 | 0,00 | 0,00 | 0,00 | 0,00 |
| 03 Rifiuti | 0,00 | 0,00 | 392.720,68 | 3.016,80 | 0,00 | 0,00 | 0,00 | 0,00 | 0,00 | 0,00 | 395.737,48 |
| 04 Servizio idrico integrato | 0,00 | 0,00 | 13.555,49 | 133.332,70 | 0,00 | 0,00 | 0,00 | 0,00 | 0,00 | 0,00 | 146.888,19 |
| 05 Aree protette, parchi naturali, protezione naturalistica e forestazione | 0,00 | 0,00 | 0,00 | 0,00 | 0,00 | 0,00 | 0,00 | 0,00 | 0,00 | 0,00 | 0,00 |
| 06 Tutela e valorizzazione delle risorse idriche | 0,00 | 0,00 | 0,00 | 0,00 | 0,00 | 0,00 | 0,00 | 0,00 | 0,00 | 0,00 | 0,00 |
| 07 Sviluppo sostenibile territorio montano piccoli Comuni | 0,00 | 0,00 | 0,00 | 0,00 | 0,00 | 0,00 | 0,00 | 0,00 | 0,00 | 0,00 | 0,00 |
| 08 Qualità dell'aria e riduzione dell'inquinamento | 0,00 | 0,00 | 0,00 | 0,00 | 0,00 | 0,00 | 0,00 | 0,00 | 0,00 | 0,00 | 0,00 |
| 09 Politica regionale unitaria per lo sviluppo sostenibile e la tutela del territorio e l'ambiente (solo per le Regioni) | 0,00 | 0,00 | 0,00 | 0,00 | 0,00 | 0,00 | 0,00 | 0,00 | 0,00 | 0,00 | 0,00 |
| Totale Missione 9 - Sviluppo sostenibile e tutela del territorio e dell'ambiente | 0,00 | 0,00 | 406.276,17 | 136.349,50 | 0,00 | 0,00 | 0,00 | 0,00 | 0,00 | 0,00 | 542.625,67 |
| Missione 10 Trasporti e diritto alla mobilità | | | | | | | | | | | |
| 01 Trasporto ferroviario | 0,00 | 0,00 | 0,00 | 0,00 | 0,00 | 0,00 | 0,00 | 0,00 | 0,00 | 0,00 | 0,00 |
| 02 Trasporto pubblico locale | 0,00 | 0,00 | 0,00 | 0,00 | 0,00 | 0,00 | 0,00 | 0,00 | 0,00 | 0,00 | 0,00 |
| 03 Trasporto per vie d'acqua | 0,00 | 0,00 | 0,00 | 0,00 | 0,00 | 0,00 | 0,00 | 0,00 | 0,00 | 0,00 | 0,00 |
| 04 Altre modalità di trasporto | 0,00 | 0,00 | 0,00 | 0,00 | 0,00 | 0,00 | 0,00 | 0,00 | 0,00 | 0,00 | 0,00 |
| 05 Viabilità e infrastrutture stradali | 54.013,66 | 3.618,00 | 97.405,07 | 0,00 | 0,00 | 0,00 | 0,00 | 0,00 | 0,00 | 0,00 | 155.036,73 |
| 06 Politica regionale unitaria per i trasporti e il diritto alla mobilità' (solo per le Regioni) | 0,00 | 0,00 | 0,00 | 0,00 | 0,00 | 0,00 | 0,00 | 0,00 | 0,00 | 0,00 | 0,00 |
| Totale Missione 10 - Trasporti e diritto alla mobilità | 54.013,66 | 3.618,00 | 97.405,07 | 0,00 | 0,00 | 0,00 | 0,00 | 0,00 | 0,00 | 0,00 | 155.036,73 |
| Missione 11 Soccorso civile | | | | | | | | | | | |
| 01 Sistema di protezione civile | 0,00 | 0,00 | 0,00 | 5.359,37 | 0,00 | 0,00 | 0,00 | 0,00 | 0,00 | 0,00 | 5.359,37 |
| 02 Interventi a seguito di calamità naturali | 0,00 | 0,00 | 0,00 | 0,00 | 0,00 | 0,00 | 0,00 | 0,00 | 0,00 | 0,00 | 0,00 |
| 03 Politica regionale unitaria per il soccorso e la protezione civile (solo per le Regioni) | 0,00 | 0,00 | 0,00 | 0,00 | 0,00 | 0,00 | 0,00 | 0,00 | 0,00 | 0,00 | 0,00 |
| Totale Missione 11 - Soccorso civile | 0,00 | 0,00 | 0,00 | 5.359,37 | 0,00 | 0,00 | 0,00 | 0,00 | 0,00 | 0,00 | 5.359,37 |
| Missione 12 Diritti sociali, politiche sociali e famiglia | | | | | | | | | | | |
| 01 Interventi per l'infanzia e i minori e per asili nido | 0,00 | 0,00 | 0,00 | 0,00 | 0,00 | 0,00 | 0,00 | 0,00 | 0,00 | 0,00 | 0,00 |

COMUNE DI MINUCCIANO

PROSPETTO DELLE SPESE DI BILANCIO PER MISSIONI, PROGRAMMI E MACROAGGREGATI - ESERCIZIO 2020

SPESE CORRENTI - PAGAMENTI IN C/COMPETENZA

| Missioni e Programmi \ Macroaggregati | | Redditi da lavoro dipendente | Imposte e tasse a carico dell'ente | Acquisto di beni e servizi | Trasferimenti correnti | Trasferimenti di tributi (solo per le Regioni) | Fondi perequativi (solo per le Regioni) | Interessi passivi | Altre spese per redditi da capitale | Rimborsi e poste delle entrate | Altre spese correnti | Totale |
|---|---|------------------------------|------------------------------------|----------------------------|------------------------|--|---|-------------------|-------------------------------------|--------------------------------|----------------------|------------|
| | | 101 | 102 | 103 | 104 | 105 | 106 | 107 | 108 | 109 | 110 | 100 |
| 02 | Interventi per la disabilità | 0,00 | 0,00 | 0,00 | 0,00 | 0,00 | 0,00 | 0,00 | 0,00 | 0,00 | 0,00 | 0,00 |
| 03 | Interventi per gli anziani | 0,00 | 0,00 | 0,00 | 0,00 | 0,00 | 0,00 | 0,00 | 0,00 | 0,00 | 0,00 | 0,00 |
| 04 | Interventi per soggetti a rischio di esclusione sociale | 0,00 | 0,00 | 0,00 | 4.526,93 | 0,00 | 0,00 | 0,00 | 0,00 | 0,00 | 0,00 | 4.526,93 |
| 05 | Interventi per le famiglie | 0,00 | 0,00 | 0,00 | 21.450,00 | 0,00 | 0,00 | 0,00 | 0,00 | 0,00 | 0,00 | 21.450,00 |
| 06 | Interventi per il diritto alla casa | 0,00 | 0,00 | 0,00 | 0,00 | 0,00 | 0,00 | 0,00 | 0,00 | 0,00 | 0,00 | 0,00 |
| 07 | Programmazione e governo della rete dei servizi sociosanitari e sociali | 0,00 | 0,00 | 92.405,06 | 24.320,49 | 0,00 | 0,00 | 0,00 | 0,00 | 0,00 | 0,00 | 116.725,55 |
| 08 | Cooperazione e associazionismo | 0,00 | 0,00 | 0,00 | 0,00 | 0,00 | 0,00 | 0,00 | 0,00 | 0,00 | 0,00 | 0,00 |
| 09 | Servizio necroscopico e cimiteriale | 0,00 | 0,00 | 12.846,60 | 0,00 | 0,00 | 0,00 | 0,00 | 0,00 | 0,00 | 0,00 | 12.846,60 |
| 10 | Politica regionale unitaria per i diritti sociali e la famiglia (solo per le Regioni) | 0,00 | 0,00 | 0,00 | 0,00 | 0,00 | 0,00 | 0,00 | 0,00 | 0,00 | 0,00 | 0,00 |
| Totale Missione 12 - Diritti sociali, politiche sociali e famiglia | | 0,00 | 0,00 | 105.251,66 | 50.297,42 | 0,00 | 0,00 | 0,00 | 0,00 | 0,00 | 0,00 | 155.549,08 |
| Missione 13 Tutela della salute | | | | | | | | | | | | |
| 01 | Servizio sanitario regionale - finanziamento ordinario corrente per la garanzia dei LEA | 0,00 | 0,00 | 0,00 | 0,00 | 0,00 | 0,00 | 0,00 | 0,00 | 0,00 | 0,00 | 0,00 |
| 02 | Servizio sanitario regionale - finanziamento aggiuntivo corrente per livelli di assistenza superiori ai LEA | 0,00 | 0,00 | 0,00 | 0,00 | 0,00 | 0,00 | 0,00 | 0,00 | 0,00 | 0,00 | 0,00 |
| 03 | Servizio sanitario regionale - finanziamento aggiuntivo corrente per la copertura dello squilibrio di bilancio corrente | 0,00 | 0,00 | 0,00 | 0,00 | 0,00 | 0,00 | 0,00 | 0,00 | 0,00 | 0,00 | 0,00 |
| 06 | Servizio sanitario regionale - restituzione maggiori gettiti SSN | 0,00 | 0,00 | 0,00 | 0,00 | 0,00 | 0,00 | 0,00 | 0,00 | 0,00 | 0,00 | 0,00 |
| 07 | Ulteriori spese in materia sanitaria | 0,00 | 0,00 | 8.252,02 | 0,00 | 0,00 | 0,00 | 0,00 | 0,00 | 0,00 | 0,00 | 8.252,02 |
| 08 | Politica regionale unitaria per la tutela della salute (solo per le Regioni) | 0,00 | 0,00 | 0,00 | 0,00 | 0,00 | 0,00 | 0,00 | 0,00 | 0,00 | 0,00 | 0,00 |
| Totale Missione 13 - Tutela della salute | | 0,00 | 0,00 | 8.252,02 | 0,00 | 0,00 | 0,00 | 0,00 | 0,00 | 0,00 | 0,00 | 8.252,02 |
| Missione 14 Sviluppo economico e competitività | | | | | | | | | | | | |
| 01 | Industria, PMI e Artigianato | 0,00 | 0,00 | 13.102,34 | 0,00 | 0,00 | 0,00 | 0,00 | 0,00 | 0,00 | 0,00 | 13.102,34 |
| 02 | Commercio - reti distributive - tutela dei consumatori | 0,00 | 0,00 | 0,00 | 2.700,00 | 0,00 | 0,00 | 0,00 | 0,00 | 0,00 | 0,00 | 2.700,00 |
| 03 | Ricerca e innovazione | 0,00 | 0,00 | 0,00 | 0,00 | 0,00 | 0,00 | 0,00 | 0,00 | 0,00 | 0,00 | 0,00 |
| 04 | Reti e altri servizi di pubblica utilità | 0,00 | 0,00 | 0,00 | 946.615,68 | 0,00 | 0,00 | 0,00 | 0,00 | 0,00 | 0,00 | 946.615,68 |
| 05 | Politica regionale unitaria per lo sviluppo economico e la competitività (solo per le Regioni) | 0,00 | 0,00 | 0,00 | 0,00 | 0,00 | 0,00 | 0,00 | 0,00 | 0,00 | 0,00 | 0,00 |
| Totale Missione 14 - Sviluppo economico e competitività | | 0,00 | 0,00 | 13.102,34 | 949.315,68 | 0,00 | 0,00 | 0,00 | 0,00 | 0,00 | 0,00 | 962.418,02 |

COMUNE DI MINUCCIANO

PROSPETTO DELLE SPESE DI BILANCIO PER MISSIONI, PROGRAMMI E MACROAGGREGATI - ESERCIZIO 2020

SPESE CORRENTI - PAGAMENTI IN C/COMPETENZA

| Missioni e Programmi \ Macroaggregati | Redditi da lavoro dipendente | Imposte e tasse a carico dell'ente | Acquisto di beni e servizi | Trasferimenti correnti | Trasferimenti di tributi (solo per le Regioni) | Fondi perequativi (solo per le Regioni) | Interessi passivi | Altre spese per redditi da capitale | Rimborsi e poste delle entrate | Altre spese correnti | Totale |
|--|------------------------------|------------------------------------|----------------------------|------------------------|--|---|-------------------|-------------------------------------|--------------------------------|----------------------|-------------|
| | 101 | 102 | 103 | 104 | 105 | 106 | 107 | 108 | 109 | 110 | 100 |
| Missione 15 Politiche per il lavoro e la formazione professionale | | | | | | | | | | | |
| 01 Servizi per lo sviluppo del mercato del lavoro | 0,00 | 0,00 | 0,00 | 0,00 | 0,00 | 0,00 | 0,00 | 0,00 | 0,00 | 0,00 | 0,00 |
| 02 Formazione professionale | 0,00 | 0,00 | 0,00 | 0,00 | 0,00 | 0,00 | 0,00 | 0,00 | 0,00 | 0,00 | 0,00 |
| 03 Sostegno all'occupazione | 0,00 | 0,00 | 0,00 | 0,00 | 0,00 | 0,00 | 0,00 | 0,00 | 0,00 | 0,00 | 0,00 |
| 04 Politica regionale unitaria per il lavoro e la formazione professionale (solo per le Regioni) | 0,00 | 0,00 | 0,00 | 0,00 | 0,00 | 0,00 | 0,00 | 0,00 | 0,00 | 0,00 | 0,00 |
| Totale Missione 15 - Politiche per il lavoro e la formazione professionale | 0,00 | 0,00 | 0,00 | 0,00 | 0,00 | 0,00 | 0,00 | 0,00 | 0,00 | 0,00 | 0,00 |
| Missione 16 Agricoltura, politiche agroalimentari e pesca | | | | | | | | | | | |
| 01 Sviluppo del settore agricolo e del sistema agroalimentare | 0,00 | 0,00 | 0,00 | 0,00 | 0,00 | 0,00 | 0,00 | 0,00 | 0,00 | 0,00 | 0,00 |
| 02 Caccia e pesca | 0,00 | 0,00 | 0,00 | 0,00 | 0,00 | 0,00 | 0,00 | 0,00 | 0,00 | 0,00 | 0,00 |
| 03 Politica regionale unitaria per l'agricoltura, i sistemi agroalimentari, la caccia e la pesca (solo per le Regioni) | 0,00 | 0,00 | 0,00 | 0,00 | 0,00 | 0,00 | 0,00 | 0,00 | 0,00 | 0,00 | 0,00 |
| Totale Missione 16 - Agricoltura, politiche agroalimentari e pesca | 0,00 | 0,00 | 0,00 | 0,00 | 0,00 | 0,00 | 0,00 | 0,00 | 0,00 | 0,00 | 0,00 |
| Missione 17 Energia e diversificazione delle fonti energetiche | | | | | | | | | | | |
| 01 Fonti energetiche | 0,00 | 0,00 | 0,00 | 0,00 | 0,00 | 0,00 | 0,00 | 0,00 | 0,00 | 0,00 | 0,00 |
| 02 Politica regionale unitaria per l'energia e la diversificazione delle fonti energetiche (solo per le Regioni) | 0,00 | 0,00 | 0,00 | 0,00 | 0,00 | 0,00 | 0,00 | 0,00 | 0,00 | 0,00 | 0,00 |
| Totale Missione 17 - Energia e diversificazione delle fonti energetiche | 0,00 | 0,00 | 0,00 | 0,00 | 0,00 | 0,00 | 0,00 | 0,00 | 0,00 | 0,00 | 0,00 |
| Missione 18 Relazioni con le altre autonomie territoriali e locali | | | | | | | | | | | |
| 01 Relazioni finanziarie con le altre autonomie territoriali | 0,00 | 0,00 | 0,00 | 0,00 | 0,00 | 0,00 | 0,00 | 0,00 | 0,00 | 0,00 | 0,00 |
| 02 Politica regionale unitaria per le relazioni con le altre autonomie locali (solo per le Regioni) | 0,00 | 0,00 | 0,00 | 0,00 | 0,00 | 0,00 | 0,00 | 0,00 | 0,00 | 0,00 | 0,00 |
| Totale Missione 18 - Relazioni con le altre autonomie territoriali e locali | 0,00 | 0,00 | 0,00 | 0,00 | 0,00 | 0,00 | 0,00 | 0,00 | 0,00 | 0,00 | 0,00 |
| Missione 19 Relazioni internazionali | | | | | | | | | | | |
| 01 Relazioni internazionali e Cooperazione allo sviluppo | 0,00 | 0,00 | 0,00 | 0,00 | 0,00 | 0,00 | 0,00 | 0,00 | 0,00 | 0,00 | 0,00 |
| 02 Cooperazione territoriale | 0,00 | 0,00 | 0,00 | 0,00 | 0,00 | 0,00 | 0,00 | 0,00 | 0,00 | 0,00 | 0,00 |

COMUNE DI MINUCCIANO

PROSPETTO DELLE SPESE DI BILANCIO PER MISSIONI, PROGRAMMI E MACROAGGREGATI - ESERCIZIO 2020

SPESE CORRENTI - PAGAMENTI IN C/COMPETENZA

| Missioni e Programmi \ Macroaggregati | Redditi da lavoro dipendente | Imposte e tasse a carico dell'ente | Acquisto di beni e servizi | Trasferimenti correnti | Trasferimenti di tributi (solo per le Regioni) | Fondi perequativi (solo per le Regioni) | Interessi passivi | Altre spese per redditi da capitale | Rimborsi e poste delle entrate | Altre spese correnti | Totale |
|---|------------------------------|------------------------------------|----------------------------|------------------------|--|---|-------------------|-------------------------------------|--------------------------------|----------------------|--------------|
| | 101 | 102 | 103 | 104 | 105 | 106 | 107 | 108 | 109 | 110 | 100 |
| Totale Missione 19 - Relazioni internazionali | 0,00 | 0,00 | 0,00 | 0,00 | 0,00 | 0,00 | 0,00 | 0,00 | 0,00 | 0,00 | 0,00 |
| Missione 20 Fondi e accantonamenti | | | | | | | | | | | |
| 01 Fondo di riserva | 0,00 | 0,00 | 0,00 | 0,00 | 0,00 | 0,00 | 0,00 | 0,00 | 0,00 | 0,00 | 0,00 |
| 02 Fondo crediti di dubbia esigibilità | 0,00 | 0,00 | 0,00 | 0,00 | 0,00 | 0,00 | 0,00 | 0,00 | 0,00 | 0,00 | 0,00 |
| 03 Altri fondi | 0,00 | 0,00 | 0,00 | 0,00 | 0,00 | 0,00 | 0,00 | 0,00 | 0,00 | 0,00 | 0,00 |
| Totale Missione 20 - Fondi e accantonamenti | 0,00 | 0,00 | 0,00 | 0,00 | 0,00 | 0,00 | 0,00 | 0,00 | 0,00 | 0,00 | 0,00 |
| Missione 50 Debito pubblico | | | | | | | | | | | |
| 01 Quota interessi ammortamento mutui e prestiti obbligazionari | 0,00 | 0,00 | 0,00 | 0,00 | 0,00 | 0,00 | 75.166,76 | 0,00 | 0,00 | 0,00 | 75.166,76 |
| Totale Missione 50 - Debito pubblico | 0,00 | 0,00 | 0,00 | 0,00 | 0,00 | 0,00 | 75.166,76 | 0,00 | 0,00 | 0,00 | 75.166,76 |
| Missione 60 Anticipazioni finanziarie | | | | | | | | | | | |
| 01 Restituzione anticipazione di tesoreria | 0,00 | 0,00 | 0,00 | 0,00 | 0,00 | 0,00 | 0,00 | 0,00 | 0,00 | 0,00 | 0,00 |
| Totale Missione 60 - Anticipazioni finanziarie | 0,00 | 0,00 | 0,00 | 0,00 | 0,00 | 0,00 | 0,00 | 0,00 | 0,00 | 0,00 | 0,00 |
| Totale Macroaggregati | 356.679,89 | 45.353,21 | 982.096,49 | 1.259.754,73 | 0,00 | 0,00 | 75.166,76 | 0,00 | 0,00 | 78.041,43 | 2.797.092,51 |

(*) Allegato introdotto dal DM 1 dicembre 2015. Gli enti locali possono rinviare la decorrenza dell'aggiornamento dello schema di rendiconto all'esercizio in cui i rendiconti dei Comuni e delle Province sono acquisiti dalla banca dati delle amministrazioni pubbliche di cui all'articolo 13 della legge n. 196 del 2009 e resi disponibili a ISTAT

COMUNE DI MINUCCIANO

PROSPETTO DELLE SPESE DI BILANCIO PER MISSIONI, PROGRAMMI E MACROAGGREGATI - ESERCIZIO 2020 SPESE IN CONTO CAPITALE E SPESE PER INCREMENTO DI ATTIVITA' FINANZIARIE - PAGAMENTI IN C/COMPETENZA

| Missioni e Programmi \ Macroaggregati | Tributi in conto capitale a carico dell'ente | Investimenti fissi lordi e acquisto di terreni | Contributi agli investimenti | Altri trasferimenti in conto capitale | Altre spese in conto capitale | Totale SPESE IN CONTO CAPITALE | Acquisizioni di attività finanziarie | Concessione crediti di breve termine | Concessione crediti di medio-lungo termine | Altre spese per incremento di attività finanziarie | Totale SPESE PER INCREMENTO DI ATTIVITA' FINANZIARIE |
|--|--|--|------------------------------|---------------------------------------|-------------------------------|--------------------------------|--------------------------------------|--------------------------------------|--|--|--|
| | 201 | 202 | 203 | 204 | 205 | 200 | 301 | 302 | 303 | 304 | 300 |
| Missione 01 Servizi istituzionali, generali e di gestione | | | | | | | | | | | |
| 01 | 0,00 | 0,00 | 0,00 | 0,00 | 0,00 | 0,00 | 0,00 | 0,00 | 0,00 | 0,00 | 0,00 |
| 02 | 0,00 | 0,00 | 0,00 | 0,00 | 0,00 | 0,00 | 0,00 | 0,00 | 0,00 | 0,00 | 0,00 |
| 03 | 0,00 | 0,00 | 0,00 | 0,00 | 0,00 | 0,00 | 0,00 | 0,00 | 0,00 | 0,00 | 0,00 |
| 04 | 0,00 | 0,00 | 0,00 | 0,00 | 0,00 | 0,00 | 0,00 | 0,00 | 0,00 | 0,00 | 0,00 |
| 05 | 0,00 | 0,00 | 0,00 | 0,00 | 0,00 | 0,00 | 0,00 | 0,00 | 0,00 | 0,00 | 0,00 |
| 06 | 0,00 | 0,00 | 0,00 | 0,00 | 0,00 | 0,00 | 0,00 | 0,00 | 0,00 | 0,00 | 0,00 |
| 07 | 0,00 | 0,00 | 0,00 | 0,00 | 0,00 | 0,00 | 0,00 | 0,00 | 0,00 | 0,00 | 0,00 |
| 08 | 0,00 | 0,00 | 0,00 | 0,00 | 0,00 | 0,00 | 0,00 | 0,00 | 0,00 | 0,00 | 0,00 |
| 09 | 0,00 | 0,00 | 0,00 | 0,00 | 0,00 | 0,00 | 0,00 | 0,00 | 0,00 | 0,00 | 0,00 |
| 10 | 0,00 | 0,00 | 0,00 | 0,00 | 0,00 | 0,00 | 0,00 | 0,00 | 0,00 | 0,00 | 0,00 |
| 11 | 0,00 | 239.178,13 | 0,00 | 0,00 | 0,00 | 239.178,13 | 0,00 | 0,00 | 0,00 | 0,00 | 0,00 |
| 12 | 0,00 | 0,00 | 0,00 | 0,00 | 0,00 | 0,00 | 0,00 | 0,00 | 0,00 | 0,00 | 0,00 |
| Totale Missione 1 - Servizi istituzionali, generali e di gestione | 0,00 | 239.178,13 | 0,00 | 0,00 | 0,00 | 239.178,13 | 0,00 | 0,00 | 0,00 | 0,00 | 0,00 |
| Missione 02 Giustizia | | | | | | | | | | | |
| 01 | 0,00 | 0,00 | 0,00 | 0,00 | 0,00 | 0,00 | 0,00 | 0,00 | 0,00 | 0,00 | 0,00 |
| 02 | 0,00 | 0,00 | 0,00 | 0,00 | 0,00 | 0,00 | 0,00 | 0,00 | 0,00 | 0,00 | 0,00 |
| 03 | 0,00 | 0,00 | 0,00 | 0,00 | 0,00 | 0,00 | 0,00 | 0,00 | 0,00 | 0,00 | 0,00 |
| Totale Missione 2 - Giustizia | 0,00 | 0,00 | 0,00 | 0,00 | 0,00 | 0,00 | 0,00 | 0,00 | 0,00 | 0,00 | 0,00 |
| Missione 03 Ordine pubblico e sicurezza | | | | | | | | | | | |
| 01 | 0,00 | 0,00 | 0,00 | 0,00 | 0,00 | 0,00 | 0,00 | 0,00 | 0,00 | 0,00 | 0,00 |
| 02 | 0,00 | 0,00 | 0,00 | 0,00 | 0,00 | 0,00 | 0,00 | 0,00 | 0,00 | 0,00 | 0,00 |
| 03 | 0,00 | 0,00 | 0,00 | 0,00 | 0,00 | 0,00 | 0,00 | 0,00 | 0,00 | 0,00 | 0,00 |
| Totale Missione 3 - Ordine pubblico e sicurezza | 0,00 | 0,00 | 0,00 | 0,00 | 0,00 | 0,00 | 0,00 | 0,00 | 0,00 | 0,00 | 0,00 |
| Missione 04 Istruzione e diritto allo studio | | | | | | | | | | | |
| 01 | 0,00 | 0,00 | 0,00 | 0,00 | 0,00 | 0,00 | 0,00 | 0,00 | 0,00 | 0,00 | 0,00 |
| 02 | 0,00 | 9.315,80 | 0,00 | 0,00 | 0,00 | 9.315,80 | 0,00 | 0,00 | 0,00 | 0,00 | 0,00 |

COMUNE DI MINUCCIANO

PROSPETTO DELLE SPESE DI BILANCIO PER MISSIONI, PROGRAMMI E MACROAGGREGATI - ESERCIZIO 2020 SPESE IN CONTO CAPITALE E SPESE PER INCREMENTO DI ATTIVITA' FINANZIARIE - PAGAMENTI IN C/COMPETENZA

| Missioni e Programmi \ Macroaggregati | | Tributi in conto capitale a carico dell'ente | Investimenti fissi lordi e acquisto di terreni | Contributi agli investimenti | Altri trasferimenti in conto capitale | Altre spese in conto capitale | Totale SPESE IN CONTO CAPITALE | Acquisizioni di attività finanziarie | Concessione crediti di breve termine | Concessione crediti di medio-lungo termine | Altre spese per incremento di attività finanziarie | Totale SPESE PER INCREMENTO DI ATTIVITA' FINANZIARIE |
|--|---|--|--|------------------------------|---------------------------------------|-------------------------------|--------------------------------|--------------------------------------|--------------------------------------|--|--|--|
| | | 201 | 202 | 203 | 204 | 205 | 200 | 301 | 302 | 303 | 304 | 300 |
| 03 | Edilizia scolastica (solo per le Regioni) | 0,00 | 0,00 | 0,00 | 0,00 | 0,00 | 0,00 | 0,00 | 0,00 | 0,00 | 0,00 | 0,00 |
| 04 | Istruzione universitaria | 0,00 | 0,00 | 0,00 | 0,00 | 0,00 | 0,00 | 0,00 | 0,00 | 0,00 | 0,00 | 0,00 |
| 05 | Istruzione tecnica superiore | 0,00 | 0,00 | 0,00 | 0,00 | 0,00 | 0,00 | 0,00 | 0,00 | 0,00 | 0,00 | 0,00 |
| 06 | Servizi ausiliari all'istruzione | 0,00 | 0,00 | 0,00 | 0,00 | 0,00 | 0,00 | 0,00 | 0,00 | 0,00 | 0,00 | 0,00 |
| 07 | Diritto allo studio | 0,00 | 0,00 | 0,00 | 0,00 | 0,00 | 0,00 | 0,00 | 0,00 | 0,00 | 0,00 | 0,00 |
| 08 | Politica regionale unitaria per l'istruzione e il diritto allo studio (solo per le Regioni) | 0,00 | 0,00 | 0,00 | 0,00 | 0,00 | 0,00 | 0,00 | 0,00 | 0,00 | 0,00 | 0,00 |
| Totale Missione 4 - Istruzione e diritto allo studio | | 0,00 | 9.315,80 | 0,00 | 0,00 | 0,00 | 9.315,80 | 0,00 | 0,00 | 0,00 | 0,00 | 0,00 |
| Missione 05 Tutela e valorizzazione dei beni e delle attività culturali | | | | | | | | | | | | |
| 01 | Valorizzazione dei beni di interesse storico | 0,00 | 0,00 | 0,00 | 0,00 | 0,00 | 0,00 | 0,00 | 0,00 | 0,00 | 0,00 | 0,00 |
| 02 | Attività culturali e interventi diversi nel settore culturale | 0,00 | 0,00 | 0,00 | 0,00 | 0,00 | 0,00 | 0,00 | 0,00 | 0,00 | 0,00 | 0,00 |
| 03 | Politica regionale unitaria per la tutela dei beni e delle attività culturali (solo per le Regioni) | 0,00 | 0,00 | 0,00 | 0,00 | 0,00 | 0,00 | 0,00 | 0,00 | 0,00 | 0,00 | 0,00 |
| Totale Missione 5 - Tutela e valorizzazione dei beni e delle attività culturali | | 0,00 | 0,00 | 0,00 | 0,00 | 0,00 | 0,00 | 0,00 | 0,00 | 0,00 | 0,00 | 0,00 |
| Missione 06 Politiche giovanili, sport e tempo libero | | | | | | | | | | | | |
| 01 | Sport e tempo libero | 0,00 | 112.413,70 | 0,00 | 0,00 | 0,00 | 112.413,70 | 0,00 | 0,00 | 0,00 | 0,00 | 0,00 |
| 02 | Giovani | 0,00 | 0,00 | 0,00 | 0,00 | 0,00 | 0,00 | 0,00 | 0,00 | 0,00 | 0,00 | 0,00 |
| 03 | Politica regionale unitaria per i giovani, lo sport e il tempo libero (solo per le Regioni) | 0,00 | 0,00 | 0,00 | 0,00 | 0,00 | 0,00 | 0,00 | 0,00 | 0,00 | 0,00 | 0,00 |
| Totale Missione 6 - Politiche giovanili, sport e tempo libero | | 0,00 | 112.413,70 | 0,00 | 0,00 | 0,00 | 112.413,70 | 0,00 | 0,00 | 0,00 | 0,00 | 0,00 |
| Missione 07 Turismo | | | | | | | | | | | | |
| 01 | Sviluppo e valorizzazione del turismo | 0,00 | 18.920,00 | 0,00 | 0,00 | 0,00 | 18.920,00 | 0,00 | 0,00 | 0,00 | 0,00 | 0,00 |
| 02 | Politica regionale unitaria per il turismo (solo per le Regioni) | 0,00 | 0,00 | 0,00 | 0,00 | 0,00 | 0,00 | 0,00 | 0,00 | 0,00 | 0,00 | 0,00 |
| Totale Missione 7 - Turismo | | 0,00 | 18.920,00 | 0,00 | 0,00 | 0,00 | 18.920,00 | 0,00 | 0,00 | 0,00 | 0,00 | 0,00 |
| Missione 08 Assetto del territorio ed edilizia abitativa | | | | | | | | | | | | |
| 01 | Urbanistica e assetto del territorio | 0,00 | 18.574,52 | 0,00 | 0,00 | 2.928,00 | 21.502,52 | 0,00 | 0,00 | 0,00 | 0,00 | 0,00 |
| 02 | Edilizia residenziale pubblica e locale e piani di edilizia economico-popolare | 0,00 | 0,00 | 0,00 | 0,00 | 0,00 | 0,00 | 0,00 | 0,00 | 0,00 | 0,00 | 0,00 |
| 03 | Politica regionale unitaria per l'assetto del territorio e | 0,00 | 0,00 | 0,00 | 0,00 | 0,00 | 0,00 | 0,00 | 0,00 | 0,00 | 0,00 | 0,00 |

COMUNE DI MINUCCIANO

PROSPETTO DELLE SPESE DI BILANCIO PER MISSIONI, PROGRAMMI E MACROAGGREGATI - ESERCIZIO 2020 SPESE IN CONTO CAPITALE E SPESE PER INCREMENTO DI ATTIVITA' FINANZIARIE - PAGAMENTI IN C/COMPETENZA

| Missioni e Programmi \ Macroaggregati | Tributi in conto capitale a carico dell'ente | Investimenti fissi lordi e acquisto di terreni | Contributi agli investimenti | Altri trasferimenti in conto capitale | Altre spese in conto capitale | Totale SPESE IN CONTO CAPITALE | Acquisizioni di attività finanziarie | Concessione crediti di breve termine | Concessione crediti di medio-lungo termine | Altre spese per incremento di attività finanziarie | Totale SPESE PER INCREMENTO DI ATTIVITA' FINANZIARIE |
|--|--|--|------------------------------|---------------------------------------|-------------------------------|--------------------------------|--------------------------------------|--------------------------------------|--|--|--|
| | 201 | 202 | 203 | 204 | 205 | 200 | 301 | 302 | 303 | 304 | 300 |
| l'edilizia abitativa (solo per le Regioni) | | | | | | | | | | | |
| Totale Missione 8 - Assetto del territorio ed edilizia abitativa | 0,00 | 18.574,52 | 0,00 | 0,00 | 2.928,00 | 21.502,52 | 0,00 | 0,00 | 0,00 | 0,00 | 0,00 |
| Missione 09 Sviluppo sostenibile e tutela del territorio e dell'ambiente | | | | | | | | | | | |
| 01 Difesa del suolo | 0,00 | 0,00 | 0,00 | 0,00 | 0,00 | 0,00 | 0,00 | 0,00 | 0,00 | 0,00 | 0,00 |
| 02 Tutela, valorizzazione e recupero ambientale | 0,00 | 29.700,00 | 0,00 | 0,00 | 9.010,97 | 38.710,97 | 0,00 | 0,00 | 0,00 | 0,00 | 0,00 |
| 03 Rifiuti | 0,00 | 0,00 | 0,00 | 0,00 | 0,00 | 0,00 | 0,00 | 0,00 | 0,00 | 0,00 | 0,00 |
| 04 Servizio idrico integrato | 0,00 | 0,00 | 0,00 | 0,00 | 0,00 | 0,00 | 0,00 | 0,00 | 0,00 | 0,00 | 0,00 |
| 05 Aree protette, parchi naturali, protezione naturalistica e forestazione | 0,00 | 0,00 | 0,00 | 0,00 | 0,00 | 0,00 | 0,00 | 0,00 | 0,00 | 0,00 | 0,00 |
| 06 Tutela e valorizzazione delle risorse idriche | 0,00 | 0,00 | 0,00 | 0,00 | 0,00 | 0,00 | 0,00 | 0,00 | 0,00 | 0,00 | 0,00 |
| 07 Sviluppo sostenibile territorio montano piccoli Comuni | 0,00 | 0,00 | 0,00 | 0,00 | 0,00 | 0,00 | 0,00 | 0,00 | 0,00 | 0,00 | 0,00 |
| 08 Qualità dell'aria e riduzione dell'inquinamento | 0,00 | 0,00 | 0,00 | 0,00 | 0,00 | 0,00 | 0,00 | 0,00 | 0,00 | 0,00 | 0,00 |
| 09 Politica regionale unitaria per lo sviluppo sostenibile e la tutela del territorio e l'ambiente (solo per le Regioni) | 0,00 | 0,00 | 0,00 | 0,00 | 0,00 | 0,00 | 0,00 | 0,00 | 0,00 | 0,00 | 0,00 |
| Totale Missione 9 - Sviluppo sostenibile e tutela del territorio e dell'ambiente | 0,00 | 29.700,00 | 0,00 | 0,00 | 9.010,97 | 38.710,97 | 0,00 | 0,00 | 0,00 | 0,00 | 0,00 |
| Missione 10 Trasporti e diritto alla mobilità | | | | | | | | | | | |
| 01 Trasporto ferroviario | 0,00 | 0,00 | 0,00 | 0,00 | 0,00 | 0,00 | 0,00 | 0,00 | 0,00 | 0,00 | 0,00 |
| 02 Trasporto pubblico locale | 0,00 | 0,00 | 0,00 | 0,00 | 0,00 | 0,00 | 0,00 | 0,00 | 0,00 | 0,00 | 0,00 |
| 03 Trasporto per vie d'acqua | 0,00 | 0,00 | 0,00 | 0,00 | 0,00 | 0,00 | 0,00 | 0,00 | 0,00 | 0,00 | 0,00 |
| 04 Altre modalità di trasporto | 0,00 | 0,00 | 0,00 | 0,00 | 0,00 | 0,00 | 0,00 | 0,00 | 0,00 | 0,00 | 0,00 |
| 05 Viabilità e infrastrutture stradali | 0,00 | 1.612,00 | 0,00 | 0,00 | 0,00 | 1.612,00 | 0,00 | 0,00 | 0,00 | 0,00 | 0,00 |
| 06 Politica regionale unitaria per i trasporti e il diritto alla mobilità' (solo per le Regioni) | 0,00 | 0,00 | 0,00 | 0,00 | 0,00 | 0,00 | 0,00 | 0,00 | 0,00 | 0,00 | 0,00 |
| Totale Missione 10 - Trasporti e diritto alla mobilità | 0,00 | 1.612,00 | 0,00 | 0,00 | 0,00 | 1.612,00 | 0,00 | 0,00 | 0,00 | 0,00 | 0,00 |
| Missione 11 Soccorso civile | | | | | | | | | | | |
| 01 Sistema di protezione civile | 0,00 | 0,00 | 0,00 | 0,00 | 0,00 | 0,00 | 0,00 | 0,00 | 0,00 | 0,00 | 0,00 |
| 02 Interventi a seguito di calamità naturali | 0,00 | 0,00 | 0,00 | 0,00 | 0,00 | 0,00 | 0,00 | 0,00 | 0,00 | 0,00 | 0,00 |
| 03 Politica regionale unitaria per il soccorso e la protezione civile (solo per le Regioni) | 0,00 | 0,00 | 0,00 | 0,00 | 0,00 | 0,00 | 0,00 | 0,00 | 0,00 | 0,00 | 0,00 |
| Totale Missione 11 - Soccorso civile | 0,00 | 0,00 | 0,00 | 0,00 | 0,00 | 0,00 | 0,00 | 0,00 | 0,00 | 0,00 | 0,00 |

COMUNE DI MINUCCIANO

PROSPETTO DELLE SPESE DI BILANCIO PER MISSIONI, PROGRAMMI E MACROAGGREGATI - ESERCIZIO 2020 SPESE IN CONTO CAPITALE E SPESE PER INCREMENTO DI ATTIVITA' FINANZIARIE - PAGAMENTI IN C/COMPETENZA

| Missioni e Programmi \ Macroaggregati | Tributi in conto capitale a carico dell'ente | Investimenti fissi lordi e acquisto di terreni | Contributi agli investimenti | Altri trasferimenti in conto capitale | Altre spese in conto capitale | Totale SPESE IN CONTO CAPITALE | Acquisizioni di attività finanziarie | Concessione crediti di breve termine | Concessione crediti di medio-lungo termine | Altre spese per incremento di attività finanziarie | Totale SPESE PER INCREMENTO DI ATTIVITA' FINANZIARIE |
|--|---|--|------------------------------|---------------------------------------|-------------------------------|--------------------------------|--------------------------------------|--------------------------------------|--|--|--|
| | 201 | 202 | 203 | 204 | 205 | 200 | 301 | 302 | 303 | 304 | 300 |
| Missione 12 Diritti sociali, politiche sociali e famiglia | | | | | | | | | | | |
| 01 | Interventi per l'infanzia e i minori e per asili nido | 0,00 | 0,00 | 0,00 | 0,00 | 0,00 | 0,00 | 0,00 | 0,00 | 0,00 | 0,00 |
| 02 | Interventi per la disabilità | 0,00 | 0,00 | 0,00 | 0,00 | 0,00 | 0,00 | 0,00 | 0,00 | 0,00 | 0,00 |
| 03 | Interventi per gli anziani | 0,00 | 0,00 | 0,00 | 0,00 | 0,00 | 0,00 | 0,00 | 0,00 | 0,00 | 0,00 |
| 04 | Interventi per soggetti a rischio di esclusione sociale | 0,00 | 0,00 | 0,00 | 0,00 | 0,00 | 0,00 | 0,00 | 0,00 | 0,00 | 0,00 |
| 05 | Interventi per le famiglie | 0,00 | 0,00 | 0,00 | 0,00 | 0,00 | 0,00 | 0,00 | 0,00 | 0,00 | 0,00 |
| 06 | Interventi per il diritto alla casa | 0,00 | 0,00 | 0,00 | 0,00 | 0,00 | 0,00 | 0,00 | 0,00 | 0,00 | 0,00 |
| 07 | Programmazione e governo della rete dei servizi sociosanitari e sociali | 0,00 | 0,00 | 0,00 | 0,00 | 0,00 | 0,00 | 0,00 | 0,00 | 0,00 | 0,00 |
| 08 | Cooperazione e associazionismo | 0,00 | 0,00 | 0,00 | 0,00 | 0,00 | 0,00 | 0,00 | 0,00 | 0,00 | 0,00 |
| 09 | Servizio necroscopico e cimiteriale | 0,00 | 3.000,00 | 0,00 | 0,00 | 3.000,00 | 0,00 | 0,00 | 0,00 | 0,00 | 0,00 |
| 10 | Politica regionale unitaria per i diritti sociali e la famiglia (solo per le Regioni) | 0,00 | 0,00 | 0,00 | 0,00 | 0,00 | 0,00 | 0,00 | 0,00 | 0,00 | 0,00 |
| | Totale Missione 12 - Diritti sociali, politiche sociali e famiglia | 0,00 | 3.000,00 | 0,00 | 0,00 | 3.000,00 | 0,00 | 0,00 | 0,00 | 0,00 | 0,00 |
| Missione 13 Tutela della salute | | | | | | | | | | | |
| 04 | Servizio sanitario regionale - ripiano di disavanzi sanitari relativi ad esercizi pregressi | 0,00 | 0,00 | 0,00 | 0,00 | 0,00 | 0,00 | 0,00 | 0,00 | 0,00 | 0,00 |
| 05 | Servizio sanitario regionale - investimenti sanitari | 0,00 | 0,00 | 0,00 | 0,00 | 0,00 | 0,00 | 0,00 | 0,00 | 0,00 | 0,00 |
| 07 | Ulteriori spese in materia sanitaria | 0,00 | 0,00 | 0,00 | 0,00 | 0,00 | 0,00 | 0,00 | 0,00 | 0,00 | 0,00 |
| 08 | Politica regionale unitaria per la tutela della salute (solo per le Regioni) | 0,00 | 0,00 | 0,00 | 0,00 | 0,00 | 0,00 | 0,00 | 0,00 | 0,00 | 0,00 |
| | Totale Missione 13 - Tutela della salute | 0,00 | 0,00 | 0,00 | 0,00 | 0,00 | 0,00 | 0,00 | 0,00 | 0,00 | 0,00 |
| Missione 14 Sviluppo economico e competitività | | | | | | | | | | | |
| 01 | Industria, PMI e Artigianato | 0,00 | 20.945,90 | 0,00 | 0,00 | 20.945,90 | 0,00 | 0,00 | 0,00 | 0,00 | 0,00 |
| 02 | Commercio - reti distributive - tutela dei consumatori | 0,00 | 0,00 | 0,00 | 0,00 | 0,00 | 0,00 | 0,00 | 0,00 | 0,00 | 0,00 |
| 03 | Ricerca e innovazione | 0,00 | 0,00 | 0,00 | 0,00 | 0,00 | 0,00 | 0,00 | 0,00 | 0,00 | 0,00 |
| 04 | Reti e altri servizi di pubblica utilità | 0,00 | 0,00 | 0,00 | 0,00 | 0,00 | 0,00 | 0,00 | 0,00 | 0,00 | 0,00 |
| 05 | Politica regionale unitaria per lo sviluppo economico e la competitività' (solo per le Regioni) | 0,00 | 0,00 | 0,00 | 0,00 | 0,00 | 0,00 | 0,00 | 0,00 | 0,00 | 0,00 |
| | Totale Missione 14 - Sviluppo economico e competitività | 0,00 | 20.945,90 | 0,00 | 0,00 | 20.945,90 | 0,00 | 0,00 | 0,00 | 0,00 | 0,00 |

COMUNE DI MINUCCIANO

PROSPETTO DELLE SPESE DI BILANCIO PER MISSIONI, PROGRAMMI E MACROAGGREGATI - ESERCIZIO 2020 SPESE IN CONTO CAPITALE E SPESE PER INCREMENTO DI ATTIVITA' FINANZIARIE - PAGAMENTI IN C/COMPETENZA

| Missioni e Programmi \ Macroaggregati | Tributi in conto capitale a carico dell'ente | Investimenti fissi lordi e acquisto di terreni | Contributi agli investimenti | Altri trasferimenti in conto capitale | Altre spese in conto capitale | Totale SPESE IN CONTO CAPITALE | Acquisizioni di attività finanziarie | Concessione crediti di breve termine | Concessione crediti di medio-lungo termine | Altre spese per incremento di attività finanziarie | Totale SPESE PER INCREMENTO DI ATTIVITA' FINANZIARIE |
|--|--|--|------------------------------|---------------------------------------|-------------------------------|--------------------------------|--------------------------------------|--------------------------------------|--|--|--|
| | 201 | 202 | 203 | 204 | 205 | 200 | 301 | 302 | 303 | 304 | 300 |
| Missione 15 Politiche per il lavoro e la formazione professionale | | | | | | | | | | | |
| 01 | 0,00 | 0,00 | 0,00 | 0,00 | 0,00 | 0,00 | 0,00 | 0,00 | 0,00 | 0,00 | 0,00 |
| 02 | 0,00 | 0,00 | 0,00 | 0,00 | 0,00 | 0,00 | 0,00 | 0,00 | 0,00 | 0,00 | 0,00 |
| 03 | 0,00 | 0,00 | 0,00 | 0,00 | 0,00 | 0,00 | 0,00 | 0,00 | 0,00 | 0,00 | 0,00 |
| 04 | 0,00 | 0,00 | 0,00 | 0,00 | 0,00 | 0,00 | 0,00 | 0,00 | 0,00 | 0,00 | 0,00 |
| Totale Missione 15 - Politiche per il lavoro e la formazione professionale | 0,00 | 0,00 | 0,00 | 0,00 | 0,00 | 0,00 | 0,00 | 0,00 | 0,00 | 0,00 | 0,00 |
| Missione 16 Agricoltura, politiche agroalimentari e pesca | | | | | | | | | | | |
| 01 | 0,00 | 0,00 | 0,00 | 0,00 | 0,00 | 0,00 | 0,00 | 0,00 | 0,00 | 0,00 | 0,00 |
| 02 | 0,00 | 0,00 | 0,00 | 0,00 | 0,00 | 0,00 | 0,00 | 0,00 | 0,00 | 0,00 | 0,00 |
| 03 | 0,00 | 0,00 | 0,00 | 0,00 | 0,00 | 0,00 | 0,00 | 0,00 | 0,00 | 0,00 | 0,00 |
| Totale Missione 16 - Agricoltura, politiche agroalimentari e pesca | 0,00 | 0,00 | 0,00 | 0,00 | 0,00 | 0,00 | 0,00 | 0,00 | 0,00 | 0,00 | 0,00 |
| Missione 17 Energia e diversificazione delle fonti energetiche | | | | | | | | | | | |
| 01 | 0,00 | 0,00 | 0,00 | 0,00 | 0,00 | 0,00 | 0,00 | 0,00 | 0,00 | 0,00 | 0,00 |
| 02 | 0,00 | 0,00 | 0,00 | 0,00 | 0,00 | 0,00 | 0,00 | 0,00 | 0,00 | 0,00 | 0,00 |
| Totale Missione 17 - Energia e diversificazione delle fonti energetiche | 0,00 | 0,00 | 0,00 | 0,00 | 0,00 | 0,00 | 0,00 | 0,00 | 0,00 | 0,00 | 0,00 |
| Missione 18 Relazioni con le altre autonomie territoriali e locali | | | | | | | | | | | |
| 01 | 0,00 | 0,00 | 0,00 | 0,00 | 0,00 | 0,00 | 0,00 | 0,00 | 0,00 | 0,00 | 0,00 |
| 02 | 0,00 | 0,00 | 0,00 | 0,00 | 0,00 | 0,00 | 0,00 | 0,00 | 0,00 | 0,00 | 0,00 |
| Totale Missione 18 - Relazioni con le altre autonomie territoriali e locali | 0,00 | 0,00 | 0,00 | 0,00 | 0,00 | 0,00 | 0,00 | 0,00 | 0,00 | 0,00 | 0,00 |
| Missione 19 Relazioni internazionali | | | | | | | | | | | |
| 01 | 0,00 | 0,00 | 0,00 | 0,00 | 0,00 | 0,00 | 0,00 | 0,00 | 0,00 | 0,00 | 0,00 |

COMUNE DI MINUCCIANO

PROSPETTO DELLE SPESE DI BILANCIO PER MISSIONI, PROGRAMMI E MACROAGGREGATI - ESERCIZIO 2020 SPESE IN CONTO CAPITALE E SPESE PER INCREMENTO DI ATTIVITA' FINANZIARIE - PAGAMENTI IN C/COMPETENZA

| Missioni e Programmi \ Macroaggregati | | Tributi in conto capitale a carico dell'ente | Investimenti fissi lordi e acquisto di terreni | Contributi agli investimenti | Altri trasferimenti in conto capitale | Altre spese in conto capitale | Totale SPESE IN CONTO CAPITALE | Acquisizioni di attività finanziarie | Concessione crediti di breve termine | Concessione crediti di medio-lungo termine | Altre spese per incremento di attività finanziarie | Totale SPESE PER INCREMENTO DI ATTIVITA' FINANZIARIE |
|--|-------------------------------------|--|--|------------------------------|---------------------------------------|-------------------------------|--------------------------------|--------------------------------------|--------------------------------------|--|--|--|
| | | 201 | 202 | 203 | 204 | 205 | 200 | 301 | 302 | 303 | 304 | 300 |
| 02 | Cooperazione territoriale | 0,00 | 0,00 | 0,00 | 0,00 | 0,00 | 0,00 | 0,00 | 0,00 | 0,00 | 0,00 | 0,00 |
| Totale Missione 19 - Relazioni internazionali | | 0,00 | 0,00 | 0,00 | 0,00 | 0,00 | 0,00 | 0,00 | 0,00 | 0,00 | 0,00 | 0,00 |
| Missione 20 Fondi e accantonamenti | | | | | | | | | | | | |
| 02 | Fondo crediti di dubbia esigibilità | 0,00 | 0,00 | 0,00 | 0,00 | 0,00 | 0,00 | 0,00 | 0,00 | 0,00 | 0,00 | 0,00 |
| 03 | Altri fondi | 0,00 | 0,00 | 0,00 | 0,00 | 0,00 | 0,00 | 0,00 | 0,00 | 0,00 | 0,00 | 0,00 |
| Totale Missione 20 - Fondi e accantonamenti | | 0,00 | 0,00 | 0,00 | 0,00 | 0,00 | 0,00 | 0,00 | 0,00 | 0,00 | 0,00 | 0,00 |
| Totale Macroaggregati | | 0,00 | 453.660,05 | 0,00 | 0,00 | 11.938,97 | 465.599,02 | 0,00 | 0,00 | 0,00 | 0,00 | 0,00 |

(*) Allegato introdotto dal DM 1 dicembre 2015. Gli enti locali possono rinviare la decorrenza dell'aggiornamento dello schema di rendiconto all'esercizio in cui i rendiconti dei Comuni e delle Province sono acquisiti dalla banca dati delle amministrazioni pubbliche di cui all'articolo 13 della legge n. 196 del 2009 e resi disponibili a ISTAT

COMUNE DI MINUCCIANO

PROSPETTO DELLE SPESE DI BILANCIO PER MISSIONI, PROGRAMMI E MACROAGGREGATI - ESERCIZIO 2020

SPESE CORRENTI - PAGAMENTI IN C/RESIDUI

| Missioni e Programmi \ Macroaggregati | Redditi da lavoro dipendente | Imposte e tasse a carico dell'ente | Acquisto di beni e servizi | Trasferimenti correnti | Trasferimenti di tributi (solo per le Regioni) | Fondi perequativi (solo per le Regioni) | Interessi passivi | Altre spese per redditi da capitale | Rimborsi e poste delle entrate | Altre spese correnti | Totale |
|--|------------------------------|------------------------------------|----------------------------|------------------------|--|---|-------------------|-------------------------------------|--------------------------------|----------------------|-------------------|
| | 101 | 102 | 103 | 104 | 105 | 106 | 107 | 108 | 109 | 110 | 100 |
| Missione 01 Servizi istituzionali, generali e di gestione | | | | | | | | | | | |
| 01 | 0,00 | 0,00 | 2.711,29 | 9.299,97 | 0,00 | 0,00 | 0,00 | 0,00 | 0,00 | 0,00 | 12.011,26 |
| 02 | 0,00 | 0,00 | 45.736,15 | 0,00 | 0,00 | 0,00 | 0,00 | 0,00 | 0,00 | 0,00 | 45.736,15 |
| 03 | 0,00 | 0,00 | 971,39 | 0,00 | 0,00 | 0,00 | 0,00 | 0,00 | 0,00 | 0,00 | 971,39 |
| 04 | 0,00 | 0,00 | 19.407,49 | 10.431,86 | 0,00 | 0,00 | 0,00 | 0,00 | 0,00 | 0,00 | 29.839,35 |
| 05 | 0,00 | 0,00 | 13.383,40 | 0,00 | 0,00 | 0,00 | 0,00 | 0,00 | 0,00 | 0,00 | 13.383,40 |
| 06 | 0,00 | 14.089,50 | 4.142,77 | 0,00 | 0,00 | 0,00 | 0,00 | 0,00 | 0,00 | 0,00 | 18.232,27 |
| 07 | 0,00 | 0,00 | 563,66 | 1.474,14 | 0,00 | 0,00 | 0,00 | 0,00 | 0,00 | 0,00 | 2.037,80 |
| 08 | 0,00 | 0,00 | 0,00 | 0,00 | 0,00 | 0,00 | 0,00 | 0,00 | 0,00 | 0,00 | 0,00 |
| 09 | 0,00 | 0,00 | 0,00 | 0,00 | 0,00 | 0,00 | 0,00 | 0,00 | 0,00 | 0,00 | 0,00 |
| 10 | 0,00 | 0,00 | 0,00 | 0,00 | 0,00 | 0,00 | 0,00 | 0,00 | 0,00 | 0,00 | 0,00 |
| 11 | 88.079,31 | 5.851,97 | 17.717,31 | 0,00 | 0,00 | 0,00 | 0,00 | 0,00 | 0,00 | 17.006,12 | 128.654,71 |
| 12 | 0,00 | 0,00 | 0,00 | 0,00 | 0,00 | 0,00 | 0,00 | 0,00 | 0,00 | 0,00 | 0,00 |
| Totale Missione 1 - Servizi istituzionali, generali e di gestione | 88.079,31 | 19.941,47 | 104.633,46 | 21.205,97 | 0,00 | 0,00 | 0,00 | 0,00 | 0,00 | 17.006,12 | 250.866,33 |
| Missione 02 Giustizia | | | | | | | | | | | |
| 01 | 0,00 | 0,00 | 0,00 | 0,00 | 0,00 | 0,00 | 0,00 | 0,00 | 0,00 | 0,00 | 0,00 |
| 02 | 0,00 | 0,00 | 0,00 | 0,00 | 0,00 | 0,00 | 0,00 | 0,00 | 0,00 | 0,00 | 0,00 |
| 03 | 0,00 | 0,00 | 0,00 | 0,00 | 0,00 | 0,00 | 0,00 | 0,00 | 0,00 | 0,00 | 0,00 |
| Totale Missione 2 - Giustizia | 0,00 | 0,00 | 0,00 | 0,00 | 0,00 | 0,00 | 0,00 | 0,00 | 0,00 | 0,00 | 0,00 |
| Missione 03 Ordine pubblico e sicurezza | | | | | | | | | | | |
| 01 | 0,00 | 0,00 | 0,00 | 0,00 | 0,00 | 0,00 | 0,00 | 0,00 | 0,00 | 0,00 | 0,00 |
| 02 | 0,00 | 0,00 | 0,00 | 0,00 | 0,00 | 0,00 | 0,00 | 0,00 | 0,00 | 0,00 | 0,00 |
| 03 | 0,00 | 0,00 | 0,00 | 0,00 | 0,00 | 0,00 | 0,00 | 0,00 | 0,00 | 0,00 | 0,00 |
| Totale Missione 3 - Ordine pubblico e sicurezza | 0,00 | 0,00 | 0,00 | 0,00 | 0,00 | 0,00 | 0,00 | 0,00 | 0,00 | 0,00 | 0,00 |
| Missione 04 Istruzione e diritto allo studio | | | | | | | | | | | |
| 01 | 0,00 | 0,00 | 6.753,61 | 0,00 | 0,00 | 0,00 | 0,00 | 0,00 | 0,00 | 0,00 | 6.753,61 |
| 02 | 0,00 | 0,00 | 13.707,85 | 0,00 | 0,00 | 0,00 | 0,00 | 0,00 | 0,00 | 0,00 | 13.707,85 |

COMUNE DI MINUCCIANO

PROSPETTO DELLE SPESE DI BILANCIO PER MISSIONI, PROGRAMMI E MACROAGGREGATI - ESERCIZIO 2020

SPESE CORRENTI - PAGAMENTI IN C/RESIDUI

| Missioni e Programmi \ Macroaggregati | | Redditi da lavoro dipendente | Imposte e tasse a carico dell'ente | Acquisto di beni e servizi | Trasferimenti correnti | Trasferimenti di tributi (solo per le Regioni) | Fondi perequativi (solo per le Regioni) | Interessi passivi | Altre spese per redditi da capitale | Rimborsi e poste delle entrate | Altre spese correnti | Totale |
|--|---|------------------------------|------------------------------------|----------------------------|------------------------|--|---|-------------------|-------------------------------------|--------------------------------|----------------------|-----------|
| | | 101 | 102 | 103 | 104 | 105 | 106 | 107 | 108 | 109 | 110 | 100 |
| 03 | Edilizia scolastica (solo per le Regioni) | 0,00 | 0,00 | 0,00 | 0,00 | 0,00 | 0,00 | 0,00 | 0,00 | 0,00 | 0,00 | 0,00 |
| 04 | Istruzione universitaria | 0,00 | 0,00 | 0,00 | 0,00 | 0,00 | 0,00 | 0,00 | 0,00 | 0,00 | 0,00 | 0,00 |
| 05 | Istruzione tecnica superiore | 0,00 | 0,00 | 0,00 | 0,00 | 0,00 | 0,00 | 0,00 | 0,00 | 0,00 | 0,00 | 0,00 |
| 06 | Servizi ausiliari all'istruzione | 0,00 | 0,00 | 7.671,57 | 900,00 | 0,00 | 0,00 | 0,00 | 0,00 | 0,00 | 0,00 | 8.571,57 |
| 07 | Diritto allo studio | 0,00 | 0,00 | 0,00 | 0,00 | 0,00 | 0,00 | 0,00 | 0,00 | 0,00 | 0,00 | 0,00 |
| 08 | Politica regionale unitaria per l'istruzione e il diritto allo studio (solo per le Regioni) | 0,00 | 0,00 | 0,00 | 0,00 | 0,00 | 0,00 | 0,00 | 0,00 | 0,00 | 0,00 | 0,00 |
| Totale Missione 4 - Istruzione e diritto allo studio | | 0,00 | 0,00 | 28.133,03 | 900,00 | 0,00 | 0,00 | 0,00 | 0,00 | 0,00 | 0,00 | 29.033,03 |
| Missione 05 Tutela e valorizzazione dei beni e delle attività culturali | | | | | | | | | | | | |
| 01 | Valorizzazione dei beni di interesse storico | 0,00 | 0,00 | 0,00 | 0,00 | 0,00 | 0,00 | 0,00 | 0,00 | 0,00 | 0,00 | 0,00 |
| 02 | Attività culturali e interventi diversi nel settore culturale | 0,00 | 0,00 | 1.848,88 | 0,00 | 0,00 | 0,00 | 0,00 | 0,00 | 0,00 | 0,00 | 1.848,88 |
| 03 | Politica regionale unitaria per la tutela dei beni e delle attività culturali (solo per le Regioni) | 0,00 | 0,00 | 0,00 | 0,00 | 0,00 | 0,00 | 0,00 | 0,00 | 0,00 | 0,00 | 0,00 |
| Totale Missione 5 - Tutela e valorizzazione dei beni e delle attività culturali | | 0,00 | 0,00 | 1.848,88 | 0,00 | 0,00 | 0,00 | 0,00 | 0,00 | 0,00 | 0,00 | 1.848,88 |
| Missione 06 Politiche giovanili, sport e tempo libero | | | | | | | | | | | | |
| 01 | Sport e tempo libero | 0,00 | 0,00 | 1.500,00 | 1.622,60 | 0,00 | 0,00 | 0,00 | 0,00 | 0,00 | 0,00 | 3.122,60 |
| 02 | Giovani | 0,00 | 0,00 | 0,00 | 0,00 | 0,00 | 0,00 | 0,00 | 0,00 | 0,00 | 0,00 | 0,00 |
| 03 | Politica regionale unitaria per i giovani, lo sport e il tempo libero (solo per le Regioni) | 0,00 | 0,00 | 0,00 | 0,00 | 0,00 | 0,00 | 0,00 | 0,00 | 0,00 | 0,00 | 0,00 |
| Totale Missione 6 - Politiche giovanili, sport e tempo libero | | 0,00 | 0,00 | 1.500,00 | 1.622,60 | 0,00 | 0,00 | 0,00 | 0,00 | 0,00 | 0,00 | 3.122,60 |
| Missione 07 Turismo | | | | | | | | | | | | |
| 01 | Sviluppo e valorizzazione del turismo | 0,00 | 0,00 | 0,00 | 500,00 | 0,00 | 0,00 | 0,00 | 0,00 | 0,00 | 0,00 | 500,00 |
| 02 | Politica regionale unitaria per il turismo (solo per le Regioni) | 0,00 | 0,00 | 0,00 | 0,00 | 0,00 | 0,00 | 0,00 | 0,00 | 0,00 | 0,00 | 0,00 |
| Totale Missione 7 - Turismo | | 0,00 | 0,00 | 0,00 | 500,00 | 0,00 | 0,00 | 0,00 | 0,00 | 0,00 | 0,00 | 500,00 |
| Missione 08 Assetto del territorio ed edilizia abitativa | | | | | | | | | | | | |
| 01 | Urbanistica e assetto del territorio | 0,00 | 0,00 | 2.413,18 | 0,00 | 0,00 | 0,00 | 0,00 | 0,00 | 0,00 | 0,00 | 2.413,18 |
| 02 | Edilizia residenziale pubblica e locale e piani di edilizia economico-popolare | 0,00 | 0,00 | 0,00 | 0,00 | 0,00 | 0,00 | 0,00 | 0,00 | 0,00 | 0,00 | 0,00 |
| 03 | Politica regionale unitaria per l'assetto del territorio e l'edilizia abitativa (solo per le Regioni) | 0,00 | 0,00 | 0,00 | 0,00 | 0,00 | 0,00 | 0,00 | 0,00 | 0,00 | 0,00 | 0,00 |

COMUNE DI MINUCCIANO

PROSPETTO DELLE SPESE DI BILANCIO PER MISSIONI, PROGRAMMI E MACROAGGREGATI - ESERCIZIO 2020

SPESE CORRENTI - PAGAMENTI IN C/RESIDUI

| Missioni e Programmi \ Macroaggregati | Redditi da lavoro dipendente | Imposte e tasse a carico dell'ente | Acquisto di beni e servizi | Trasferimenti correnti | Trasferimenti di tributi (solo per le Regioni) | Fondi perequativi (solo per le Regioni) | Interessi passivi | Altre spese per redditi da capitale | Rimborsi e poste delle entrate | Altre spese correnti | Totale |
|--|------------------------------|------------------------------------|----------------------------|------------------------|--|---|-------------------|-------------------------------------|--------------------------------|----------------------|------------|
| | 101 | 102 | 103 | 104 | 105 | 106 | 107 | 108 | 109 | 110 | 100 |
| Totale Missione 8 - Assetto del territorio ed edilizia abitativa | 0,00 | 0,00 | 2.413,18 | 0,00 | 0,00 | 0,00 | 0,00 | 0,00 | 0,00 | 0,00 | 2.413,18 |
| Missione 09 Sviluppo sostenibile e tutela del territorio e dell'ambiente | | | | | | | | | | | |
| 01 Difesa del suolo | 0,00 | 0,00 | 0,00 | 0,00 | 0,00 | 0,00 | 0,00 | 0,00 | 0,00 | 0,00 | 0,00 |
| 02 Tutela, valorizzazione e recupero ambientale | 0,00 | 0,00 | 0,00 | 0,00 | 0,00 | 0,00 | 0,00 | 0,00 | 0,00 | 0,00 | 0,00 |
| 03 Rifiuti | 0,00 | 0,00 | 35.701,88 | 0,00 | 0,00 | 0,00 | 0,00 | 0,00 | 0,00 | 0,00 | 35.701,88 |
| 04 Servizio idrico integrato | 0,00 | 0,00 | 0,00 | 199.999,05 | 0,00 | 0,00 | 0,00 | 0,00 | 0,00 | 0,00 | 199.999,05 |
| 05 Aree protette, parchi naturali, protezione naturalistica e forestazione | 0,00 | 0,00 | 0,00 | 0,00 | 0,00 | 0,00 | 0,00 | 0,00 | 0,00 | 0,00 | 0,00 |
| 06 Tutela e valorizzazione delle risorse idriche | 0,00 | 0,00 | 0,00 | 0,00 | 0,00 | 0,00 | 0,00 | 0,00 | 0,00 | 0,00 | 0,00 |
| 07 Sviluppo sostenibile territorio montano piccoli Comuni | 0,00 | 0,00 | 0,00 | 0,00 | 0,00 | 0,00 | 0,00 | 0,00 | 0,00 | 0,00 | 0,00 |
| 08 Qualità dell'aria e riduzione dell'inquinamento | 0,00 | 0,00 | 0,00 | 0,00 | 0,00 | 0,00 | 0,00 | 0,00 | 0,00 | 0,00 | 0,00 |
| 09 Politica regionale unitaria per lo sviluppo sostenibile e la tutela del territorio e l'ambiente (solo per le Regioni) | 0,00 | 0,00 | 0,00 | 0,00 | 0,00 | 0,00 | 0,00 | 0,00 | 0,00 | 0,00 | 0,00 |
| Totale Missione 9 - Sviluppo sostenibile e tutela del territorio e dell'ambiente | 0,00 | 0,00 | 35.701,88 | 199.999,05 | 0,00 | 0,00 | 0,00 | 0,00 | 0,00 | 0,00 | 235.700,93 |
| Missione 10 Trasporti e diritto alla mobilità | | | | | | | | | | | |
| 01 Trasporto ferroviario | 0,00 | 0,00 | 0,00 | 0,00 | 0,00 | 0,00 | 0,00 | 0,00 | 0,00 | 0,00 | 0,00 |
| 02 Trasporto pubblico locale | 0,00 | 0,00 | 0,00 | 0,00 | 0,00 | 0,00 | 0,00 | 0,00 | 0,00 | 0,00 | 0,00 |
| 03 Trasporto per vie d'acqua | 0,00 | 0,00 | 0,00 | 0,00 | 0,00 | 0,00 | 0,00 | 0,00 | 0,00 | 0,00 | 0,00 |
| 04 Altre modalità di trasporto | 0,00 | 0,00 | 0,00 | 0,00 | 0,00 | 0,00 | 0,00 | 0,00 | 0,00 | 0,00 | 0,00 |
| 05 Viabilità e infrastrutture stradali | 0,00 | 205,84 | 101.005,32 | 0,00 | 0,00 | 0,00 | 0,00 | 0,00 | 0,00 | 0,00 | 101.211,16 |
| 06 Politica regionale unitaria per i trasporti e il diritto alla mobilità' (solo per le Regioni) | 0,00 | 0,00 | 0,00 | 0,00 | 0,00 | 0,00 | 0,00 | 0,00 | 0,00 | 0,00 | 0,00 |
| Totale Missione 10 - Trasporti e diritto alla mobilità | 0,00 | 205,84 | 101.005,32 | 0,00 | 0,00 | 0,00 | 0,00 | 0,00 | 0,00 | 0,00 | 101.211,16 |
| Missione 11 Soccorso civile | | | | | | | | | | | |
| 01 Sistema di protezione civile | 0,00 | 0,00 | 0,00 | 0,00 | 0,00 | 0,00 | 0,00 | 0,00 | 0,00 | 0,00 | 0,00 |
| 02 Interventi a seguito di calamità naturali | 0,00 | 0,00 | 0,00 | 0,00 | 0,00 | 0,00 | 0,00 | 0,00 | 0,00 | 0,00 | 0,00 |
| 03 Politica regionale unitaria per il soccorso e la protezione civile (solo per le Regioni) | 0,00 | 0,00 | 0,00 | 0,00 | 0,00 | 0,00 | 0,00 | 0,00 | 0,00 | 0,00 | 0,00 |
| Totale Missione 11 - Soccorso civile | 0,00 | 0,00 | 0,00 | 0,00 | 0,00 | 0,00 | 0,00 | 0,00 | 0,00 | 0,00 | 0,00 |
| Missione 12 Diritti sociali, politiche sociali e famiglia | | | | | | | | | | | |
| 01 Interventi per l'infanzia e i minori e per asili nido | 0,00 | 0,00 | 0,00 | 0,00 | 0,00 | 0,00 | 0,00 | 0,00 | 0,00 | 0,00 | 0,00 |

COMUNE DI MINUCCIANO

PROSPETTO DELLE SPESE DI BILANCIO PER MISSIONI, PROGRAMMI E MACROAGGREGATI - ESERCIZIO 2020

SPESE CORRENTI - PAGAMENTI IN C/RESIDUI

| Missioni e Programmi \ Macroaggregati | | Redditi da lavoro dipendente | Imposte e tasse a carico dell'ente | Acquisto di beni e servizi | Trasferimenti correnti | Trasferimenti di tributi (solo per le Regioni) | Fondi perequativi (solo per le Regioni) | Interessi passivi | Altre spese per redditi da capitale | Rimborsi e poste delle entrate | Altre spese correnti | Totale |
|---|---|------------------------------|------------------------------------|----------------------------|------------------------|--|---|-------------------|-------------------------------------|--------------------------------|----------------------|------------|
| | | 101 | 102 | 103 | 104 | 105 | 106 | 107 | 108 | 109 | 110 | 100 |
| 02 | Interventi per la disabilità | 0,00 | 0,00 | 0,00 | 0,00 | 0,00 | 0,00 | 0,00 | 0,00 | 0,00 | 0,00 | 0,00 |
| 03 | Interventi per gli anziani | 0,00 | 0,00 | 0,00 | 0,00 | 0,00 | 0,00 | 0,00 | 0,00 | 0,00 | 0,00 | 0,00 |
| 04 | Interventi per soggetti a rischio di esclusione sociale | 0,00 | 0,00 | 0,00 | 0,00 | 0,00 | 0,00 | 0,00 | 0,00 | 0,00 | 0,00 | 0,00 |
| 05 | Interventi per le famiglie | 0,00 | 0,00 | 0,00 | 0,00 | 0,00 | 0,00 | 0,00 | 0,00 | 0,00 | 0,00 | 0,00 |
| 06 | Interventi per il diritto alla casa | 0,00 | 0,00 | 0,00 | 0,00 | 0,00 | 0,00 | 0,00 | 0,00 | 0,00 | 0,00 | 0,00 |
| 07 | Programmazione e governo della rete dei servizi sociosanitari e sociali | 0,00 | 0,00 | 9.061,28 | 1.922,51 | 0,00 | 0,00 | 0,00 | 0,00 | 0,00 | 0,00 | 10.983,79 |
| 08 | Cooperazione e associazionismo | 0,00 | 0,00 | 0,00 | 0,00 | 0,00 | 0,00 | 0,00 | 0,00 | 0,00 | 0,00 | 0,00 |
| 09 | Servizio necroscopico e cimiteriale | 0,00 | 0,00 | 5.163,67 | 0,00 | 0,00 | 0,00 | 0,00 | 0,00 | 0,00 | 0,00 | 5.163,67 |
| 10 | Politica regionale unitaria per i diritti sociali e la famiglia (solo per le Regioni) | 0,00 | 0,00 | 0,00 | 0,00 | 0,00 | 0,00 | 0,00 | 0,00 | 0,00 | 0,00 | 0,00 |
| Totale Missione 12 - Diritti sociali, politiche sociali e famiglia | | 0,00 | 0,00 | 14.224,95 | 1.922,51 | 0,00 | 0,00 | 0,00 | 0,00 | 0,00 | 0,00 | 16.147,46 |
| Missione 13 Tutela della salute | | | | | | | | | | | | |
| 01 | Servizio sanitario regionale - finanziamento ordinario corrente per la garanzia dei LEA | 0,00 | 0,00 | 0,00 | 0,00 | 0,00 | 0,00 | 0,00 | 0,00 | 0,00 | 0,00 | 0,00 |
| 02 | Servizio sanitario regionale - finanziamento aggiuntivo corrente per livelli di assistenza superiori ai LEA | 0,00 | 0,00 | 0,00 | 0,00 | 0,00 | 0,00 | 0,00 | 0,00 | 0,00 | 0,00 | 0,00 |
| 03 | Servizio sanitario regionale - finanziamento aggiuntivo corrente per la copertura dello squilibrio di bilancio corrente | 0,00 | 0,00 | 0,00 | 0,00 | 0,00 | 0,00 | 0,00 | 0,00 | 0,00 | 0,00 | 0,00 |
| 06 | Servizio sanitario regionale - restituzione maggiori gettiti SSN | 0,00 | 0,00 | 0,00 | 0,00 | 0,00 | 0,00 | 0,00 | 0,00 | 0,00 | 0,00 | 0,00 |
| 07 | Ulteriori spese in materia sanitaria | 0,00 | 0,00 | 0,00 | 0,00 | 0,00 | 0,00 | 0,00 | 0,00 | 0,00 | 0,00 | 0,00 |
| 08 | Politica regionale unitaria per la tutela della salute (solo per le Regioni) | 0,00 | 0,00 | 0,00 | 0,00 | 0,00 | 0,00 | 0,00 | 0,00 | 0,00 | 0,00 | 0,00 |
| Totale Missione 13 - Tutela della salute | | 0,00 | 0,00 | 0,00 | 0,00 | 0,00 | 0,00 | 0,00 | 0,00 | 0,00 | 0,00 | 0,00 |
| Missione 14 Sviluppo economico e competitività | | | | | | | | | | | | |
| 01 | Industria, PMI e Artigianato | 0,00 | 0,00 | 3.049,65 | 0,00 | 0,00 | 0,00 | 0,00 | 0,00 | 0,00 | 0,00 | 3.049,65 |
| 02 | Commercio - reti distributive - tutela dei consumatori | 0,00 | 0,00 | 0,00 | 0,00 | 0,00 | 0,00 | 0,00 | 0,00 | 0,00 | 0,00 | 0,00 |
| 03 | Ricerca e innovazione | 0,00 | 0,00 | 0,00 | 0,00 | 0,00 | 0,00 | 0,00 | 0,00 | 0,00 | 0,00 | 0,00 |
| 04 | Reti e altri servizi di pubblica utilità | 0,00 | 0,00 | 0,00 | 193.162,08 | 0,00 | 0,00 | 0,00 | 0,00 | 0,00 | 0,00 | 193.162,08 |
| 05 | Politica regionale unitaria per lo sviluppo economico e la competitività (solo per le Regioni) | 0,00 | 0,00 | 0,00 | 0,00 | 0,00 | 0,00 | 0,00 | 0,00 | 0,00 | 0,00 | 0,00 |
| Totale Missione 14 - Sviluppo economico e competitività | | 0,00 | 0,00 | 3.049,65 | 193.162,08 | 0,00 | 0,00 | 0,00 | 0,00 | 0,00 | 0,00 | 196.211,73 |

COMUNE DI MINUCCIANO

PROSPETTO DELLE SPESE DI BILANCIO PER MISSIONI, PROGRAMMI E MACROAGGREGATI - ESERCIZIO 2020

SPESE CORRENTI - PAGAMENTI IN C/RESIDUI

| Missioni e Programmi \ Macroaggregati | Redditi da lavoro dipendente | Imposte e tasse a carico dell'ente | Acquisto di beni e servizi | Trasferimenti correnti | Trasferimenti di tributi (solo per le Regioni) | Fondi perequativi (solo per le Regioni) | Interessi passivi | Altre spese per redditi da capitale | Rimborsi e poste delle entrate | Altre spese correnti | Totale |
|--|------------------------------|------------------------------------|----------------------------|------------------------|--|---|-------------------|-------------------------------------|--------------------------------|----------------------|--------|
| | 101 | 102 | 103 | 104 | 105 | 106 | 107 | 108 | 109 | 110 | 100 |
| Missione 15 Politiche per il lavoro e la formazione professionale | | | | | | | | | | | |
| 01 Servizi per lo sviluppo del mercato del lavoro | 0,00 | 0,00 | 0,00 | 0,00 | 0,00 | 0,00 | 0,00 | 0,00 | 0,00 | 0,00 | 0,00 |
| 02 Formazione professionale | 0,00 | 0,00 | 0,00 | 0,00 | 0,00 | 0,00 | 0,00 | 0,00 | 0,00 | 0,00 | 0,00 |
| 03 Sostegno all'occupazione | 0,00 | 0,00 | 0,00 | 0,00 | 0,00 | 0,00 | 0,00 | 0,00 | 0,00 | 0,00 | 0,00 |
| 04 Politica regionale unitaria per il lavoro e la formazione professionale (solo per le Regioni) | 0,00 | 0,00 | 0,00 | 0,00 | 0,00 | 0,00 | 0,00 | 0,00 | 0,00 | 0,00 | 0,00 |
| Totale Missione 15 - Politiche per il lavoro e la formazione professionale | 0,00 | 0,00 | 0,00 | 0,00 | 0,00 | 0,00 | 0,00 | 0,00 | 0,00 | 0,00 | 0,00 |
| Missione 16 Agricoltura, politiche agroalimentari e pesca | | | | | | | | | | | |
| 01 Sviluppo del settore agricolo e del sistema agroalimentare | 0,00 | 0,00 | 0,00 | 0,00 | 0,00 | 0,00 | 0,00 | 0,00 | 0,00 | 0,00 | 0,00 |
| 02 Caccia e pesca | 0,00 | 0,00 | 0,00 | 0,00 | 0,00 | 0,00 | 0,00 | 0,00 | 0,00 | 0,00 | 0,00 |
| 03 Politica regionale unitaria per l'agricoltura, i sistemi agroalimentari, la caccia e la pesca (solo per le Regioni) | 0,00 | 0,00 | 0,00 | 0,00 | 0,00 | 0,00 | 0,00 | 0,00 | 0,00 | 0,00 | 0,00 |
| Totale Missione 16 - Agricoltura, politiche agroalimentari e pesca | 0,00 | 0,00 | 0,00 | 0,00 | 0,00 | 0,00 | 0,00 | 0,00 | 0,00 | 0,00 | 0,00 |
| Missione 17 Energia e diversificazione delle fonti energetiche | | | | | | | | | | | |
| 01 Fonti energetiche | 0,00 | 0,00 | 0,00 | 0,00 | 0,00 | 0,00 | 0,00 | 0,00 | 0,00 | 0,00 | 0,00 |
| 02 Politica regionale unitaria per l'energia e la diversificazione delle fonti energetiche (solo per le Regioni) | 0,00 | 0,00 | 0,00 | 0,00 | 0,00 | 0,00 | 0,00 | 0,00 | 0,00 | 0,00 | 0,00 |
| Totale Missione 17 - Energia e diversificazione delle fonti energetiche | 0,00 | 0,00 | 0,00 | 0,00 | 0,00 | 0,00 | 0,00 | 0,00 | 0,00 | 0,00 | 0,00 |
| Missione 18 Relazioni con le altre autonomie territoriali e locali | | | | | | | | | | | |
| 01 Relazioni finanziarie con le altre autonomie territoriali | 0,00 | 0,00 | 0,00 | 0,00 | 0,00 | 0,00 | 0,00 | 0,00 | 0,00 | 0,00 | 0,00 |
| 02 Politica regionale unitaria per le relazioni con le altre autonomie locali (solo per le Regioni) | 0,00 | 0,00 | 0,00 | 0,00 | 0,00 | 0,00 | 0,00 | 0,00 | 0,00 | 0,00 | 0,00 |
| Totale Missione 18 - Relazioni con le altre autonomie territoriali e locali | 0,00 | 0,00 | 0,00 | 0,00 | 0,00 | 0,00 | 0,00 | 0,00 | 0,00 | 0,00 | 0,00 |
| Missione 19 Relazioni internazionali | | | | | | | | | | | |
| 01 Relazioni internazionali e Cooperazione allo sviluppo | 0,00 | 0,00 | 0,00 | 0,00 | 0,00 | 0,00 | 0,00 | 0,00 | 0,00 | 0,00 | 0,00 |
| 02 Cooperazione territoriale | 0,00 | 0,00 | 0,00 | 0,00 | 0,00 | 0,00 | 0,00 | 0,00 | 0,00 | 0,00 | 0,00 |

COMUNE DI MINUCCIANO

PROSPETTO DELLE SPESE DI BILANCIO PER MISSIONI, PROGRAMMI E MACROAGGREGATI - ESERCIZIO 2020

SPESE CORRENTI - PAGAMENTI IN C/RESIDUI

| Missioni e Programmi \ Macroaggregati | Redditi da lavoro dipendente | Imposte e tasse a carico dell'ente | Acquisto di beni e servizi | Trasferimenti correnti | Trasferimenti di tributi (solo per le Regioni) | Fondi perequativi (solo per le Regioni) | Interessi passivi | Altre spese per redditi da capitale | Rimborsi e poste delle entrate | Altre spese correnti | Totale |
|---|------------------------------|------------------------------------|----------------------------|------------------------|--|---|-------------------|-------------------------------------|--------------------------------|----------------------|------------|
| | 101 | 102 | 103 | 104 | 105 | 106 | 107 | 108 | 109 | 110 | 100 |
| Totale Missione 19 - Relazioni internazionali | 0,00 | 0,00 | 0,00 | 0,00 | 0,00 | 0,00 | 0,00 | 0,00 | 0,00 | 0,00 | 0,00 |
| Missione 20 Fondi e accantonamenti | | | | | | | | | | | |
| 01 Fondo di riserva | 0,00 | 0,00 | 0,00 | 0,00 | 0,00 | 0,00 | 0,00 | 0,00 | 0,00 | 0,00 | 0,00 |
| 02 Fondo crediti di dubbia esigibilità | 0,00 | 0,00 | 0,00 | 0,00 | 0,00 | 0,00 | 0,00 | 0,00 | 0,00 | 0,00 | 0,00 |
| 03 Altri fondi | 0,00 | 0,00 | 0,00 | 0,00 | 0,00 | 0,00 | 0,00 | 0,00 | 0,00 | 0,00 | 0,00 |
| Totale Missione 20 - Fondi e accantonamenti | 0,00 | 0,00 | 0,00 | 0,00 | 0,00 | 0,00 | 0,00 | 0,00 | 0,00 | 0,00 | 0,00 |
| Missione 50 Debito pubblico | | | | | | | | | | | |
| 01 Quota interessi ammortamento mutui e prestiti obbligazionari | 0,00 | 0,00 | 0,00 | 0,00 | 0,00 | 0,00 | 0,00 | 0,00 | 0,00 | 0,00 | 0,00 |
| Totale Missione 50 - Debito pubblico | 0,00 | 0,00 | 0,00 | 0,00 | 0,00 | 0,00 | 0,00 | 0,00 | 0,00 | 0,00 | 0,00 |
| Missione 60 Anticipazioni finanziarie | | | | | | | | | | | |
| 01 Restituzione anticipazione di tesoreria | 0,00 | 0,00 | 0,00 | 0,00 | 0,00 | 0,00 | 0,00 | 0,00 | 0,00 | 0,00 | 0,00 |
| Totale Missione 60 - Anticipazioni finanziarie | 0,00 | 0,00 | 0,00 | 0,00 | 0,00 | 0,00 | 0,00 | 0,00 | 0,00 | 0,00 | 0,00 |
| Totale Macroaggregati | 88.079,31 | 20.147,31 | 292.510,35 | 419.312,21 | 0,00 | 0,00 | 0,00 | 0,00 | 0,00 | 17.006,12 | 837.055,30 |

(*) Allegato introdotto dal DM 1 dicembre 2015. Gli enti locali possono rinviare la decorrenza dell'aggiornamento dello schema di rendiconto all'esercizio in cui i rendiconti dei Comuni e delle Province sono acquisiti dalla banca dati delle amministrazioni pubbliche di cui all'articolo 13 della legge n. 196 del 2009 e resi disponibili a ISTAT

COMUNE DI MINUCCIANO

PROSPETTO DELLE SPESE DI BILANCIO PER MISSIONI, PROGRAMMI E MACROAGGREGATI - ESERCIZIO 2020 SPESE IN CONTO CAPITALE E SPESE PER INCREMENTO DI ATTIVITA' FINANZIARIE - PAGAMENTI IN C/RESIDUI

| Missioni e Programmi \ Macroaggregati | Tributi in conto capitale a carico dell'ente | Investimenti fissi lordi e acquisto di terreni | Contributi agli investimenti | Altri trasferimenti in conto capitale | Altre spese in conto capitale | Totale SPESE IN CONTO CAPITALE | Acquisizioni di attività finanziarie | Concessione crediti di breve termine | Concessione crediti di medio-lungo termine | Altre spese per incremento di attività finanziarie | Totale SPESE PER INCREMENTO DI ATTIVITA' FINANZIARIE |
|--|--|--|------------------------------|---------------------------------------|-------------------------------|--------------------------------|--------------------------------------|--------------------------------------|--|--|--|
| | 201 | 202 | 203 | 204 | 205 | 200 | 301 | 302 | 303 | 304 | 300 |
| Missione 01 Servizi istituzionali, generali e di gestione | | | | | | | | | | | |
| 01 | 0,00 | 0,00 | 0,00 | 0,00 | 0,00 | 0,00 | 0,00 | 0,00 | 0,00 | 0,00 | 0,00 |
| 02 | 0,00 | 0,00 | 0,00 | 0,00 | 0,00 | 0,00 | 0,00 | 0,00 | 0,00 | 0,00 | 0,00 |
| 03 | 0,00 | 0,00 | 0,00 | 0,00 | 0,00 | 0,00 | 0,00 | 0,00 | 0,00 | 0,00 | 0,00 |
| 04 | 0,00 | 0,00 | 0,00 | 0,00 | 0,00 | 0,00 | 0,00 | 0,00 | 0,00 | 0,00 | 0,00 |
| 05 | 0,00 | 0,00 | 0,00 | 0,00 | 0,00 | 0,00 | 0,00 | 0,00 | 0,00 | 0,00 | 0,00 |
| 06 | 0,00 | 0,00 | 0,00 | 0,00 | 0,00 | 0,00 | 0,00 | 0,00 | 0,00 | 0,00 | 0,00 |
| 07 | 0,00 | 0,00 | 0,00 | 0,00 | 0,00 | 0,00 | 0,00 | 0,00 | 0,00 | 0,00 | 0,00 |
| 08 | 0,00 | 0,00 | 0,00 | 0,00 | 0,00 | 0,00 | 0,00 | 0,00 | 0,00 | 0,00 | 0,00 |
| 09 | 0,00 | 0,00 | 0,00 | 0,00 | 0,00 | 0,00 | 0,00 | 0,00 | 0,00 | 0,00 | 0,00 |
| 10 | 0,00 | 0,00 | 0,00 | 0,00 | 0,00 | 0,00 | 0,00 | 0,00 | 0,00 | 0,00 | 0,00 |
| 11 | 0,00 | 117.531,34 | 0,00 | 0,00 | 0,00 | 117.531,34 | 0,00 | 0,00 | 0,00 | 0,00 | 0,00 |
| 12 | 0,00 | 0,00 | 0,00 | 0,00 | 0,00 | 0,00 | 0,00 | 0,00 | 0,00 | 0,00 | 0,00 |
| Totale Missione 1 - Servizi istituzionali, generali e di gestione | 0,00 | 117.531,34 | 0,00 | 0,00 | 0,00 | 117.531,34 | 0,00 | 0,00 | 0,00 | 0,00 | 0,00 |
| Missione 02 Giustizia | | | | | | | | | | | |
| 01 | 0,00 | 0,00 | 0,00 | 0,00 | 0,00 | 0,00 | 0,00 | 0,00 | 0,00 | 0,00 | 0,00 |
| 02 | 0,00 | 0,00 | 0,00 | 0,00 | 0,00 | 0,00 | 0,00 | 0,00 | 0,00 | 0,00 | 0,00 |
| 03 | 0,00 | 0,00 | 0,00 | 0,00 | 0,00 | 0,00 | 0,00 | 0,00 | 0,00 | 0,00 | 0,00 |
| Totale Missione 2 - Giustizia | 0,00 | 0,00 | 0,00 | 0,00 | 0,00 | 0,00 | 0,00 | 0,00 | 0,00 | 0,00 | 0,00 |
| Missione 03 Ordine pubblico e sicurezza | | | | | | | | | | | |
| 01 | 0,00 | 0,00 | 0,00 | 0,00 | 0,00 | 0,00 | 0,00 | 0,00 | 0,00 | 0,00 | 0,00 |
| 02 | 0,00 | 0,00 | 0,00 | 0,00 | 0,00 | 0,00 | 0,00 | 0,00 | 0,00 | 0,00 | 0,00 |
| 03 | 0,00 | 0,00 | 0,00 | 0,00 | 0,00 | 0,00 | 0,00 | 0,00 | 0,00 | 0,00 | 0,00 |
| Totale Missione 3 - Ordine pubblico e sicurezza | 0,00 | 0,00 | 0,00 | 0,00 | 0,00 | 0,00 | 0,00 | 0,00 | 0,00 | 0,00 | 0,00 |
| Missione 04 Istruzione e diritto allo studio | | | | | | | | | | | |
| 01 | 0,00 | 191.027,95 | 0,00 | 0,00 | 0,00 | 191.027,95 | 0,00 | 0,00 | 0,00 | 0,00 | 0,00 |
| 02 | 0,00 | 1.394,60 | 0,00 | 0,00 | 0,00 | 1.394,60 | 0,00 | 0,00 | 0,00 | 0,00 | 0,00 |

COMUNE DI MINUCCIANO

PROSPETTO DELLE SPESE DI BILANCIO PER MISSIONI, PROGRAMMI E MACROAGGREGATI - ESERCIZIO 2020

SPESE IN CONTO CAPITALE E SPESE PER INCREMENTO DI ATTIVITA' FINANZIARIE - PAGAMENTI IN C/RESIDUI

| Missioni e Programmi \ Macroaggregati | | Tributi in conto capitale a carico dell'ente | Investimenti fissi lordi e acquisto di terreni | Contributi agli investimenti | Altri trasferimenti in conto capitale | Altre spese in conto capitale | Totale SPESE IN CONTO CAPITALE | Acquisizioni di attività finanziarie | Concessione crediti di breve termine | Concessione crediti di medio-lungo termine | Altre spese per incremento di attività finanziarie | Totale SPESE PER INCREMENTO DI ATTIVITA' FINANZIARIE |
|--|---|--|--|------------------------------|---------------------------------------|-------------------------------|--------------------------------|--------------------------------------|--------------------------------------|--|--|--|
| | | 201 | 202 | 203 | 204 | 205 | 200 | 301 | 302 | 303 | 304 | 300 |
| 03 | Edilizia scolastica (solo per le Regioni) | 0,00 | 0,00 | 0,00 | 0,00 | 0,00 | 0,00 | 0,00 | 0,00 | 0,00 | 0,00 | 0,00 |
| 04 | Istruzione universitaria | 0,00 | 0,00 | 0,00 | 0,00 | 0,00 | 0,00 | 0,00 | 0,00 | 0,00 | 0,00 | 0,00 |
| 05 | Istruzione tecnica superiore | 0,00 | 0,00 | 0,00 | 0,00 | 0,00 | 0,00 | 0,00 | 0,00 | 0,00 | 0,00 | 0,00 |
| 06 | Servizi ausiliari all'istruzione | 0,00 | 0,00 | 0,00 | 0,00 | 0,00 | 0,00 | 0,00 | 0,00 | 0,00 | 0,00 | 0,00 |
| 07 | Diritto allo studio | 0,00 | 0,00 | 0,00 | 0,00 | 0,00 | 0,00 | 0,00 | 0,00 | 0,00 | 0,00 | 0,00 |
| 08 | Politica regionale unitaria per l'istruzione e il diritto allo studio (solo per le Regioni) | 0,00 | 0,00 | 0,00 | 0,00 | 0,00 | 0,00 | 0,00 | 0,00 | 0,00 | 0,00 | 0,00 |
| Totale Missione 4 - Istruzione e diritto allo studio | | 0,00 | 192.422,55 | 0,00 | 0,00 | 0,00 | 192.422,55 | 0,00 | 0,00 | 0,00 | 0,00 | 0,00 |
| Missione 05 Tutela e valorizzazione dei beni e delle attività culturali | | | | | | | | | | | | |
| 01 | Valorizzazione dei beni di interesse storico | 0,00 | 108.619,51 | 0,00 | 0,00 | 0,00 | 108.619,51 | 0,00 | 0,00 | 0,00 | 0,00 | 0,00 |
| 02 | Attività culturali e interventi diversi nel settore culturale | 0,00 | 0,00 | 0,00 | 0,00 | 0,00 | 0,00 | 0,00 | 0,00 | 0,00 | 0,00 | 0,00 |
| 03 | Politica regionale unitaria per la tutela dei beni e delle attività culturali (solo per le Regioni) | 0,00 | 0,00 | 0,00 | 0,00 | 0,00 | 0,00 | 0,00 | 0,00 | 0,00 | 0,00 | 0,00 |
| Totale Missione 5 - Tutela e valorizzazione dei beni e delle attività culturali | | 0,00 | 108.619,51 | 0,00 | 0,00 | 0,00 | 108.619,51 | 0,00 | 0,00 | 0,00 | 0,00 | 0,00 |
| Missione 06 Politiche giovanili, sport e tempo libero | | | | | | | | | | | | |
| 01 | Sport e tempo libero | 0,00 | 6.419,00 | 0,00 | 0,00 | 0,00 | 6.419,00 | 0,00 | 0,00 | 0,00 | 0,00 | 0,00 |
| 02 | Giovani | 0,00 | 0,00 | 0,00 | 0,00 | 0,00 | 0,00 | 0,00 | 0,00 | 0,00 | 0,00 | 0,00 |
| 03 | Politica regionale unitaria per i giovani, lo sport e il tempo libero (solo per le Regioni) | 0,00 | 0,00 | 0,00 | 0,00 | 0,00 | 0,00 | 0,00 | 0,00 | 0,00 | 0,00 | 0,00 |
| Totale Missione 6 - Politiche giovanili, sport e tempo libero | | 0,00 | 6.419,00 | 0,00 | 0,00 | 0,00 | 6.419,00 | 0,00 | 0,00 | 0,00 | 0,00 | 0,00 |
| Missione 07 Turismo | | | | | | | | | | | | |
| 01 | Sviluppo e valorizzazione del turismo | 0,00 | 283.301,92 | 0,00 | 0,00 | 0,00 | 283.301,92 | 0,00 | 0,00 | 0,00 | 0,00 | 0,00 |
| 02 | Politica regionale unitaria per il turismo (solo per le Regioni) | 0,00 | 0,00 | 0,00 | 0,00 | 0,00 | 0,00 | 0,00 | 0,00 | 0,00 | 0,00 | 0,00 |
| Totale Missione 7 - Turismo | | 0,00 | 283.301,92 | 0,00 | 0,00 | 0,00 | 283.301,92 | 0,00 | 0,00 | 0,00 | 0,00 | 0,00 |
| Missione 08 Assetto del territorio ed edilizia abitativa | | | | | | | | | | | | |
| 01 | Urbanistica e assetto del territorio | 0,00 | 0,00 | 0,00 | 0,00 | 0,00 | 0,00 | 0,00 | 0,00 | 0,00 | 0,00 | 0,00 |
| 02 | Edilizia residenziale pubblica e locale e piani di edilizia economico-popolare | 0,00 | 0,00 | 0,00 | 0,00 | 0,00 | 0,00 | 0,00 | 0,00 | 0,00 | 0,00 | 0,00 |
| 03 | Politica regionale unitaria per l'assetto del territorio e | 0,00 | 0,00 | 0,00 | 0,00 | 0,00 | 0,00 | 0,00 | 0,00 | 0,00 | 0,00 | 0,00 |

COMUNE DI MINUCCIANO

PROSPETTO DELLE SPESE DI BILANCIO PER MISSIONI, PROGRAMMI E MACROAGGREGATI - ESERCIZIO 2020

SPESE IN CONTO CAPITALE E SPESE PER INCREMENTO DI ATTIVITA' FINANZIARIE - PAGAMENTI IN C/RESIDUI

| Missioni e Programmi \ Macroaggregati | Tributi in conto capitale a carico dell'ente | Investimenti fissi lordi e acquisto di terreni | Contributi agli investimenti | Altri trasferimenti in conto capitale | Altre spese in conto capitale | Totale SPESE IN CONTO CAPITALE | Acquisizioni di attività finanziarie | Concessione crediti di breve termine | Concessione crediti di medio-lungo termine | Altre spese per incremento di attività finanziarie | Totale SPESE PER INCREMENTO DI ATTIVITA' FINANZIARIE |
|--|--|--|------------------------------|---------------------------------------|-------------------------------|--------------------------------|--------------------------------------|--------------------------------------|--|--|--|
| | 201 | 202 | 203 | 204 | 205 | 200 | 301 | 302 | 303 | 304 | 300 |
| l'edilizia abitativa (solo per le Regioni) | | | | | | | | | | | |
| Totale Missione 8 - Assetto del territorio ed edilizia abitativa | 0,00 | 0,00 | 0,00 | 0,00 | 0,00 | 0,00 | 0,00 | 0,00 | 0,00 | 0,00 | 0,00 |
| Missione 09 Sviluppo sostenibile e tutela del territorio e dell'ambiente | | | | | | | | | | | |
| 01 Difesa del suolo | 0,00 | 0,00 | 0,00 | 0,00 | 0,00 | 0,00 | 0,00 | 0,00 | 0,00 | 0,00 | 0,00 |
| 02 Tutela, valorizzazione e recupero ambientale | 0,00 | 1.753,80 | 0,00 | 0,00 | 27.131,12 | 28.884,92 | 0,00 | 0,00 | 0,00 | 0,00 | 0,00 |
| 03 Rifiuti | 0,00 | 0,00 | 49.743,72 | 0,00 | 0,00 | 49.743,72 | 0,00 | 0,00 | 0,00 | 0,00 | 0,00 |
| 04 Servizio idrico integrato | 0,00 | 0,00 | 0,00 | 0,00 | 0,00 | 0,00 | 0,00 | 0,00 | 0,00 | 0,00 | 0,00 |
| 05 Aree protette, parchi naturali, protezione naturalistica e forestazione | 0,00 | 0,00 | 0,00 | 0,00 | 0,00 | 0,00 | 0,00 | 0,00 | 0,00 | 0,00 | 0,00 |
| 06 Tutela e valorizzazione delle risorse idriche | 0,00 | 0,00 | 0,00 | 0,00 | 0,00 | 0,00 | 0,00 | 0,00 | 0,00 | 0,00 | 0,00 |
| 07 Sviluppo sostenibile territorio montano piccoli Comuni | 0,00 | 0,00 | 0,00 | 0,00 | 0,00 | 0,00 | 0,00 | 0,00 | 0,00 | 0,00 | 0,00 |
| 08 Qualità dell'aria e riduzione dell'inquinamento | 0,00 | 0,00 | 0,00 | 0,00 | 0,00 | 0,00 | 0,00 | 0,00 | 0,00 | 0,00 | 0,00 |
| 09 Politica regionale unitaria per lo sviluppo sostenibile e la tutela del territorio e l'ambiente (solo per le Regioni) | 0,00 | 0,00 | 0,00 | 0,00 | 0,00 | 0,00 | 0,00 | 0,00 | 0,00 | 0,00 | 0,00 |
| Totale Missione 9 - Sviluppo sostenibile e tutela del territorio e dell'ambiente | 0,00 | 1.753,80 | 49.743,72 | 0,00 | 27.131,12 | 78.628,64 | 0,00 | 0,00 | 0,00 | 0,00 | 0,00 |
| Missione 10 Trasporti e diritto alla mobilità | | | | | | | | | | | |
| 01 Trasporto ferroviario | 0,00 | 0,00 | 0,00 | 0,00 | 0,00 | 0,00 | 0,00 | 0,00 | 0,00 | 0,00 | 0,00 |
| 02 Trasporto pubblico locale | 0,00 | 0,00 | 0,00 | 0,00 | 0,00 | 0,00 | 0,00 | 0,00 | 0,00 | 0,00 | 0,00 |
| 03 Trasporto per vie d'acqua | 0,00 | 0,00 | 0,00 | 0,00 | 0,00 | 0,00 | 0,00 | 0,00 | 0,00 | 0,00 | 0,00 |
| 04 Altre modalità di trasporto | 0,00 | 0,00 | 0,00 | 0,00 | 0,00 | 0,00 | 0,00 | 0,00 | 0,00 | 0,00 | 0,00 |
| 05 Viabilità e infrastrutture stradali | 0,00 | 188.211,88 | 0,00 | 0,00 | 0,00 | 188.211,88 | 0,00 | 0,00 | 0,00 | 0,00 | 0,00 |
| 06 Politica regionale unitaria per i trasporti e il diritto alla mobilità' (solo per le Regioni) | 0,00 | 0,00 | 0,00 | 0,00 | 0,00 | 0,00 | 0,00 | 0,00 | 0,00 | 0,00 | 0,00 |
| Totale Missione 10 - Trasporti e diritto alla mobilità | 0,00 | 188.211,88 | 0,00 | 0,00 | 0,00 | 188.211,88 | 0,00 | 0,00 | 0,00 | 0,00 | 0,00 |
| Missione 11 Soccorso civile | | | | | | | | | | | |
| 01 Sistema di protezione civile | 0,00 | 0,00 | 0,00 | 0,00 | 0,00 | 0,00 | 0,00 | 0,00 | 0,00 | 0,00 | 0,00 |
| 02 Interventi a seguito di calamità naturali | 0,00 | 0,00 | 0,00 | 0,00 | 0,00 | 0,00 | 0,00 | 0,00 | 0,00 | 0,00 | 0,00 |
| 03 Politica regionale unitaria per il soccorso e la protezione civile (solo per le Regioni) | 0,00 | 0,00 | 0,00 | 0,00 | 0,00 | 0,00 | 0,00 | 0,00 | 0,00 | 0,00 | 0,00 |
| Totale Missione 11 - Soccorso civile | 0,00 | 0,00 | 0,00 | 0,00 | 0,00 | 0,00 | 0,00 | 0,00 | 0,00 | 0,00 | 0,00 |

COMUNE DI MINUCCIANO

PROSPETTO DELLE SPESE DI BILANCIO PER MISSIONI, PROGRAMMI E MACROAGGREGATI - ESERCIZIO 2020

SPESE IN CONTO CAPITALE E SPESE PER INCREMENTO DI ATTIVITA' FINANZIARIE - PAGAMENTI IN C/RESIDUI

| Missioni e Programmi \ Macroaggregati | Tributi in conto capitale a carico dell'ente | Investimenti fissi lordi e acquisto di terreni | Contributi agli investimenti | Altri trasferimenti in conto capitale | Altre spese in conto capitale | Totale SPESE IN CONTO CAPITALE | Acquisizioni di attività finanziarie | Concessione crediti di breve termine | Concessione crediti di medio-lungo termine | Altre spese per incremento di attività finanziarie | Totale SPESE PER INCREMENTO DI ATTIVITA' FINANZIARIE |
|---|--|--|------------------------------|---------------------------------------|-------------------------------|--------------------------------|--------------------------------------|--------------------------------------|--|--|--|
| | 201 | 202 | 203 | 204 | 205 | 200 | 301 | 302 | 303 | 304 | 300 |
| Missione 12 Diritti sociali, politiche sociali e famiglia | | | | | | | | | | | |
| 01 | 0,00 | 0,00 | 0,00 | 0,00 | 0,00 | 0,00 | 0,00 | 0,00 | 0,00 | 0,00 | 0,00 |
| 02 | 0,00 | 0,00 | 0,00 | 0,00 | 0,00 | 0,00 | 0,00 | 0,00 | 0,00 | 0,00 | 0,00 |
| 03 | 0,00 | 0,00 | 0,00 | 0,00 | 0,00 | 0,00 | 0,00 | 0,00 | 0,00 | 0,00 | 0,00 |
| 04 | 0,00 | 0,00 | 0,00 | 0,00 | 0,00 | 0,00 | 0,00 | 0,00 | 0,00 | 0,00 | 0,00 |
| 05 | 0,00 | 0,00 | 0,00 | 0,00 | 0,00 | 0,00 | 0,00 | 0,00 | 0,00 | 0,00 | 0,00 |
| 06 | 0,00 | 0,00 | 0,00 | 0,00 | 64,28 | 64,28 | 0,00 | 0,00 | 0,00 | 0,00 | 0,00 |
| 07 | 0,00 | 0,00 | 0,00 | 0,00 | 0,00 | 0,00 | 0,00 | 0,00 | 0,00 | 0,00 | 0,00 |
| 08 | 0,00 | 0,00 | 0,00 | 0,00 | 0,00 | 0,00 | 0,00 | 0,00 | 0,00 | 0,00 | 0,00 |
| 09 | 0,00 | 85.329,74 | 0,00 | 0,00 | 0,00 | 85.329,74 | 0,00 | 0,00 | 0,00 | 0,00 | 0,00 |
| 10 | 0,00 | 0,00 | 0,00 | 0,00 | 0,00 | 0,00 | 0,00 | 0,00 | 0,00 | 0,00 | 0,00 |
| Totale Missione 12 - Diritti sociali, politiche sociali e famiglia | 0,00 | 85.329,74 | 0,00 | 0,00 | 64,28 | 85.394,02 | 0,00 | 0,00 | 0,00 | 0,00 | 0,00 |
| Missione 13 Tutela della salute | | | | | | | | | | | |
| 04 | 0,00 | 0,00 | 0,00 | 0,00 | 0,00 | 0,00 | 0,00 | 0,00 | 0,00 | 0,00 | 0,00 |
| 05 | 0,00 | 0,00 | 0,00 | 0,00 | 0,00 | 0,00 | 0,00 | 0,00 | 0,00 | 0,00 | 0,00 |
| 07 | 0,00 | 0,00 | 0,00 | 0,00 | 0,00 | 0,00 | 0,00 | 0,00 | 0,00 | 0,00 | 0,00 |
| 08 | 0,00 | 0,00 | 0,00 | 0,00 | 0,00 | 0,00 | 0,00 | 0,00 | 0,00 | 0,00 | 0,00 |
| Totale Missione 13 - Tutela della salute | 0,00 | 0,00 | 0,00 | 0,00 | 0,00 | 0,00 | 0,00 | 0,00 | 0,00 | 0,00 | 0,00 |
| Missione 14 Sviluppo economico e competitività | | | | | | | | | | | |
| 01 | 0,00 | 16.699,58 | 0,00 | 0,00 | 0,00 | 16.699,58 | 0,00 | 0,00 | 0,00 | 0,00 | 0,00 |
| 02 | 0,00 | 0,00 | 0,00 | 0,00 | 0,00 | 0,00 | 0,00 | 0,00 | 0,00 | 0,00 | 0,00 |
| 03 | 0,00 | 0,00 | 0,00 | 0,00 | 0,00 | 0,00 | 0,00 | 0,00 | 0,00 | 0,00 | 0,00 |
| 04 | 0,00 | 0,00 | 0,00 | 0,00 | 0,00 | 0,00 | 0,00 | 0,00 | 0,00 | 0,00 | 0,00 |
| 05 | 0,00 | 0,00 | 0,00 | 0,00 | 0,00 | 0,00 | 0,00 | 0,00 | 0,00 | 0,00 | 0,00 |
| Totale Missione 14 - Sviluppo economico e competitività | 0,00 | 16.699,58 | 0,00 | 0,00 | 0,00 | 16.699,58 | 0,00 | 0,00 | 0,00 | 0,00 | 0,00 |

COMUNE DI MINUCCIANO

PROSPETTO DELLE SPESE DI BILANCIO PER MISSIONI, PROGRAMMI E MACROAGGREGATI - ESERCIZIO 2020

SPESE IN CONTO CAPITALE E SPESE PER INCREMENTO DI ATTIVITA' FINANZIARIE - PAGAMENTI IN C/RESIDUI

| Missioni e Programmi \ Macroaggregati | Tributi in conto capitale a carico dell'ente | Investimenti fissi lordi e acquisto di terreni | Contributi agli investimenti | Altri trasferimenti in conto capitale | Altre spese in conto capitale | Totale SPESE IN CONTO CAPITALE | Acquisizioni di attività finanziarie | Concessione crediti di breve termine | Concessione crediti di medio-lungo termine | Altre spese per incremento di attività finanziarie | Totale SPESE PER INCREMENTO DI ATTIVITA' FINANZIARIE |
|--|--|--|------------------------------|---------------------------------------|-------------------------------|--------------------------------|--------------------------------------|--------------------------------------|--|--|--|
| | 201 | 202 | 203 | 204 | 205 | 200 | 301 | 302 | 303 | 304 | 300 |
| Missione 15 Politiche per il lavoro e la formazione professionale | | | | | | | | | | | |
| 01 | 0,00 | 0,00 | 0,00 | 0,00 | 0,00 | 0,00 | 0,00 | 0,00 | 0,00 | 0,00 | 0,00 |
| 02 | 0,00 | 0,00 | 0,00 | 0,00 | 0,00 | 0,00 | 0,00 | 0,00 | 0,00 | 0,00 | 0,00 |
| 03 | 0,00 | 0,00 | 0,00 | 0,00 | 0,00 | 0,00 | 0,00 | 0,00 | 0,00 | 0,00 | 0,00 |
| 04 | 0,00 | 0,00 | 0,00 | 0,00 | 0,00 | 0,00 | 0,00 | 0,00 | 0,00 | 0,00 | 0,00 |
| Totale Missione 15 - Politiche per il lavoro e la formazione professionale | 0,00 | 0,00 | 0,00 | 0,00 | 0,00 | 0,00 | 0,00 | 0,00 | 0,00 | 0,00 | 0,00 |
| Missione 16 Agricoltura, politiche agroalimentari e pesca | | | | | | | | | | | |
| 01 | 0,00 | 0,00 | 0,00 | 0,00 | 0,00 | 0,00 | 0,00 | 0,00 | 0,00 | 0,00 | 0,00 |
| 02 | 0,00 | 0,00 | 0,00 | 0,00 | 0,00 | 0,00 | 0,00 | 0,00 | 0,00 | 0,00 | 0,00 |
| 03 | 0,00 | 0,00 | 0,00 | 0,00 | 0,00 | 0,00 | 0,00 | 0,00 | 0,00 | 0,00 | 0,00 |
| Totale Missione 16 - Agricoltura, politiche agroalimentari e pesca | 0,00 | 0,00 | 0,00 | 0,00 | 0,00 | 0,00 | 0,00 | 0,00 | 0,00 | 0,00 | 0,00 |
| Missione 17 Energia e diversificazione delle fonti energetiche | | | | | | | | | | | |
| 01 | 0,00 | 0,00 | 0,00 | 0,00 | 0,00 | 0,00 | 0,00 | 0,00 | 0,00 | 0,00 | 0,00 |
| 02 | 0,00 | 0,00 | 0,00 | 0,00 | 0,00 | 0,00 | 0,00 | 0,00 | 0,00 | 0,00 | 0,00 |
| Totale Missione 17 - Energia e diversificazione delle fonti energetiche | 0,00 | 0,00 | 0,00 | 0,00 | 0,00 | 0,00 | 0,00 | 0,00 | 0,00 | 0,00 | 0,00 |
| Missione 18 Relazioni con le altre autonomie territoriali e locali | | | | | | | | | | | |
| 01 | 0,00 | 0,00 | 0,00 | 0,00 | 0,00 | 0,00 | 0,00 | 0,00 | 0,00 | 0,00 | 0,00 |
| 02 | 0,00 | 0,00 | 0,00 | 0,00 | 0,00 | 0,00 | 0,00 | 0,00 | 0,00 | 0,00 | 0,00 |
| Totale Missione 18 - Relazioni con le altre autonomie territoriali e locali | 0,00 | 0,00 | 0,00 | 0,00 | 0,00 | 0,00 | 0,00 | 0,00 | 0,00 | 0,00 | 0,00 |
| Missione 19 Relazioni internazionali | | | | | | | | | | | |
| 01 | 0,00 | 0,00 | 0,00 | 0,00 | 0,00 | 0,00 | 0,00 | 0,00 | 0,00 | 0,00 | 0,00 |

COMUNE DI MINUCCIANO

PROSPETTO DELLE SPESE DI BILANCIO PER MISSIONI, PROGRAMMI E MACROAGGREGATI - ESERCIZIO 2020

SPESE IN CONTO CAPITALE E SPESE PER INCREMENTO DI ATTIVITA' FINANZIARIE - PAGAMENTI IN C/RESIDUI

| Missioni e Programmi \ Macroaggregati | | Tributi in conto capitale a carico dell'ente | Investimenti fissi lordi e acquisto di terreni | Contributi agli investimenti | Altri trasferimenti in conto capitale | Altre spese in conto capitale | Totale SPESE IN CONTO CAPITALE | Acquisizioni di attività finanziarie | Concessione crediti di breve termine | Concessione crediti di medio-lungo termine | Altre spese per incremento di attività finanziarie | Totale SPESE PER INCREMENTO DI ATTIVITA' FINANZIARIE |
|--|-------------------------------------|--|--|------------------------------|---------------------------------------|-------------------------------|--------------------------------|--------------------------------------|--------------------------------------|--|--|--|
| | | 201 | 202 | 203 | 204 | 205 | 200 | 301 | 302 | 303 | 304 | 300 |
| 02 | Cooperazione territoriale | 0,00 | 0,00 | 0,00 | 0,00 | 0,00 | 0,00 | 0,00 | 0,00 | 0,00 | 0,00 | 0,00 |
| Totale Missione 19 - Relazioni internazionali | | 0,00 | 0,00 | 0,00 | 0,00 | 0,00 | 0,00 | 0,00 | 0,00 | 0,00 | 0,00 | 0,00 |
| Missione 20 Fondi e accantonamenti | | | | | | | | | | | | |
| 02 | Fondo crediti di dubbia esigibilità | 0,00 | 0,00 | 0,00 | 0,00 | 0,00 | 0,00 | 0,00 | 0,00 | 0,00 | 0,00 | 0,00 |
| 03 | Altri fondi | 0,00 | 0,00 | 0,00 | 0,00 | 0,00 | 0,00 | 0,00 | 0,00 | 0,00 | 0,00 | 0,00 |
| Totale Missione 20 - Fondi e accantonamenti | | 0,00 | 0,00 | 0,00 | 0,00 | 0,00 | 0,00 | 0,00 | 0,00 | 0,00 | 0,00 | 0,00 |
| Totale Macroaggregati | | 0,00 | 1.000.289,32 | 49.743,72 | 0,00 | 27.195,40 | 1.077.228,44 | 0,00 | 0,00 | 0,00 | 0,00 | 0,00 |

(*) Allegato introdotto dal DM 1 dicembre 2015. Gli enti locali possono rinviare la decorrenza dell'aggiornamento dello schema di rendiconto all'esercizio in cui i rendiconti dei Comuni e delle Province sono acquisiti dalla banca dati delle amministrazioni pubbliche di cui all'articolo 13 della legge n. 196 del 2009 e resi disponibili a ISTAT

COMUNE DI MINUCCIANO

CONTO DEL BILANCIO ESERCIZIO 2020 - IMPEGNI ASSUNTI NELL'ESERCIZIO DI RIFERIMENTO E NEGLI ESERCIZI PRECEDENTI IMPUTATI ALL'ANNO SUCCESSIVO CUI SI RIFERISCE IL RENDICONTO E SEGUENTI

| Titoli e Macroaggregati di Spesa | | Anno successivo a quello cui si riferisce il rendiconto | | Secondo anno successivo a quello cui si riferisce il rendiconto | | Anni successivi |
|---|--|--|-------------------|--|---------------|-----------------|
| | | Previsioni di Competenza | Impegni | Previsioni di competenza del Bilancio Pluriennale | Impegni | Impegni |
| Titolo 1 Spese correnti | | | | | | |
| 101 | Redditi da lavoro dipendente | 601.591,24 | 0,00 | 617.703,36 | 0,00 | 0,00 |
| 102 | Imposte e tasse a carico dell'ente | 54.099,78 | 400,00 | 56.285,49 | 400,00 | 0,00 |
| 103 | Acquisto di beni e servizi | 1.341.279,76 | 582.179,22 | 1.404.666,44 | 0,00 | 0,00 |
| 104 | Trasferimenti correnti | 1.453.296,70 | 0,00 | 1.509.963,70 | 0,00 | 0,00 |
| 107 | Interessi passivi | 79.463,16 | 0,00 | 76.398,45 | 0,00 | 0,00 |
| 108 | Altre spese per redditi da capitale | 0,00 | 0,00 | 0,00 | 0,00 | 0,00 |
| 109 | Rimborsi e poste correttive delle entrate | 0,00 | 0,00 | 0,00 | 0,00 | 0,00 |
| 110 | Altre spese correnti | 337.209,36 | 0,00 | 349.014,25 | 0,00 | 0,00 |
| 100 | Totale Titolo 1 | 3.866.940,00 | 582.579,22 | 4.014.031,69 | 400,00 | 0,00 |
| Titolo 2 Spese in conto capitale | | | | | | |
| 201 | Tributi in conto capitale a carico dell'ente | 0,00 | 0,00 | 0,00 | 0,00 | 0,00 |
| 202 | Investimenti fissi lordi e acquisto di terreni | 3.846.911,63 | 0,00 | 454.017,89 | 0,00 | 0,00 |
| 203 | Contributi agli investimenti | 0,00 | 0,00 | 0,00 | 0,00 | 0,00 |
| 204 | Altri trasferimenti in conto capitale | 0,00 | 0,00 | 0,00 | 0,00 | 0,00 |
| 205 | Altre spese in conto capitale | 175.000,00 | 0,00 | 420.000,00 | 0,00 | 0,00 |
| 200 | Totale Titolo 2 | 4.021.911,63 | 0,00 | 874.017,89 | 0,00 | 0,00 |
| Titolo 3 Spese per incremento attività finanziarie | | | | | | |
| 301 | Acquisizioni di attività finanziarie | 0,00 | 0,00 | 0,00 | 0,00 | 0,00 |
| 302 | Concessione crediti di breve termine | 0,00 | 0,00 | 0,00 | 0,00 | 0,00 |
| 303 | Concessione crediti di medio-lungo termine | 0,00 | 0,00 | 0,00 | 0,00 | 0,00 |
| 304 | Altre spese per incremento di attività finanziarie | 190.000,00 | 0,00 | 0,00 | 0,00 | 0,00 |
| 300 | Totale Titolo 3 | 190.000,00 | 0,00 | 0,00 | 0,00 | 0,00 |
| Titolo 4 Rimborso Prestiti | | | | | | |
| 401 | Rimborso di titoli obbligazionari | 0,00 | 0,00 | 0,00 | 0,00 | 0,00 |

COMUNE DI MINUCCIANO

CONTO DEL BILANCIO ESERCIZIO 2020 - IMPEGNI ASSUNTI NELL'ESERCIZIO DI RIFERIMENTO E NEGLI ESERCIZI PRECEDENTI IMPUTATI ALL'ANNO SUCCESSIVO CUI SI RIFERISCE IL RENDICONTO E SEGUENTI

| Titoli e Macroaggregati di Spesa | | Anno successivo a quello cui si riferisce il rendiconto | | Secondo anno successivo a quello cui si riferisce il rendiconto | | Anni successivi |
|--|--|--|-------------------|--|---------------|-----------------|
| | | Previsioni di Competenza | Impegni | Previsioni di competenza del Bilancio Pluriennale | Impegni | Impegni |
| 402 | Rimborso prestiti a breve termine | 0,00 | 0,00 | 0,00 | 0,00 | 0,00 |
| 403 | Rimborso mutui e altri finanziamenti a medio lungo termine | 217.366,81 | 0,00 | 224.159,43 | 0,00 | 0,00 |
| 404 | Rimborso di altre forme di indebitamento | 0,00 | 0,00 | 0,00 | 0,00 | 0,00 |
| 405 | Fondi per rimborso prestiti (1) | 0,00 | 0,00 | 0,00 | 0,00 | 0,00 |
| 400 | Totale Titolo 4 | 217.366,81 | 0,00 | 224.159,43 | 0,00 | 0,00 |
| Titolo 5 Chiusura Anticipazioni ricevute da istituto tesoriere/cassiere | | | | | | |
| 501 | Chiusura Anticipazioni ricevute da istituto tesoriere/cassiere | 1.828.575,64 | 0,00 | 1.828.575,64 | 0,00 | 0,00 |
| 500 | Totale Titolo 5 | 1.828.575,64 | 0,00 | 1.828.575,64 | 0,00 | 0,00 |
| Titolo 7 Uscite per conto terzi e partite di giro | | | | | | |
| 701 | Uscite per partite di giro | 840.000,00 | 0,00 | 840.000,00 | 0,00 | 0,00 |
| 702 | Uscite per conto terzi | 160.000,00 | 0,00 | 160.000,00 | 0,00 | 0,00 |
| 700 | Totale Titolo 7 | 1.000.000,00 | 0,00 | 1.000.000,00 | 0,00 | 0,00 |
| Totale Impegni | | 11.124.794,08 | 582.579,22 | 7.940.784,65 | 400,00 | 0,00 |

1) Gli stanziamenti di spesa riguardanti il macroaggregato "Fondi per rimborso prestiti" non possono essere impegnati e pagati.

COMUNE DI MINUCCIANO

CONTO DEL BILANCIO ESERCIZIO 2020 - QUADRO GENERALE RIASSUNTIVO

| Entrate | Accertamenti | Incassi | Spese | Impegni | Pagamenti |
|---|---------------------|---------------------|---|---------------------------|---------------------|
| Fondo di cassa all'inizio dell'esercizio | | 1.791.282,41 | | | |
| Utilizzo avanzo di amministrazione (1) <i>di cui Utilizzo Fondo anticipazioni di liquidità</i> | 249.662,83 0,00 | | Disavanzo di amministrazione (3) | 26.463,95 | |
| Fondo pluriennale vincolato di parte corrente (2) | 9.334,00 | | Disavanzo derivante da debito autorizzato e non contratto riplanato con accensione di prestiti (4) | 0,00 | |
| Fondo pluriennale vincolato in c/capitale (2) <i>di cui Fondo pluriennale vincolato in c/capitale finanziato da debito</i> | 0,00 0,00 | | | | |
| Fondo pluriennale vincolato per incremento di attività finanziarie (2) | 0,00 | | | | |
| Titolo 1 - Entrate correnti di natura tributaria, contributiva e perequativa | 1.379.478,90 | 1.350.789,11 | Titolo 1 - Spese correnti | 3.276.005,26 | 3.634.147,81 |
| Titolo 2 - Trasferimenti correnti | 626.783,48 | 578.758,76 | Fondo pluriennale vincolato di parte corrente (5) | 9.334,00 | |
| Titolo 3 - Entrate extratributarie | 2.629.770,75 | 2.151.532,60 | | | |
| Titolo 4 - Entrate in conto capitale | 1.390.163,05 | 923.735,10 | Titolo 2 - Spese in conto capitale | 2.118.381,97 | 1.542.827,46 |
| | | | Fondo pluriennale vincolato in c/capitale (5) <i>di cui Fondo pluriennale vincolato in c/capitale finanziato da debito</i> | 0,00 0,00 | |
| Titolo 5 - Entrate da riduzione di attività finanziarie | 0,00 | 6.614,02 | Titolo 3 - Spese per incremento attività finanziarie | 0,00 | 0,00 |
| | | | Fondo pluriennale vincolato per attività finanziarie (5) | 0,00 | |
| Totale entrate finali | 6.026.196,18 | 5.011.429,59 | Totale spese finali | 5.403.721,23 | 5.176.975,27 |
| Titolo 6 - Accensione Prestiti | 0,00 | 0,00 | Titolo 4 - Rimborso Prestiti <i>Fondo anticipazioni di liquidità (6)</i> | 107.359,57 0,00 | 107.359,57 |
| Titolo 7 - Anticipazioni da istituto tesoriere/cassiere | 0,00 | 0,00 | Titolo 5 - Chiusura Anticipazioni ricevute da istituto tesoriere/cassiere | 0,00 | 0,00 |
| Titolo 9 - Entrate per conto terzi e partite di giro | 617.451,94 | 618.086,31 | Titolo 7 - Uscite per conto terzi e partite di giro | 617.451,94 | 581.007,54 |
| Totale entrate dell'esercizio | 6.643.648,12 | 5.629.515,90 | Totale spese dell'esercizio | 6.128.532,74 | 5.865.342,38 |
| TOTALE COMPLESSIVO ENTRATE | 6.902.644,95 | 7.420.798,31 | TOTALE COMPLESSIVO SPESE | 6.154.996,69 | 5.865.342,38 |
| DISAVANZO DI COMPETENZA | 0,00 | | AVANZO DI COMPETENZA/FONDO DI CASSA | 747.648,26 | 1.555.455,93 |

COMUNE DI MINUCCIANO

CONTO DEL BILANCIO ESERCIZIO 2020 - QUADRO GENERALE RIASSUNTIVO

| Entrate | Accertamenti | Incassi | Spese | Impegni | Pagamenti |
|-------------------|--------------|--------------|-------------------|--------------|--------------|
| TOTALE A PAREGGIO | 6.902.644,95 | 7.420.798,31 | TOTALE A PAREGGIO | 6.902.644,95 | 7.420.798,31 |

- 1) Per "Utilizzo avanzo" si intende l'avanzo applicato al bilancio: indicare l'importo dello stanziamento definitivo di bilancio.
- 2) Indicare l'importo iscritto in entrata del conto del bilancio alla corrispondente voce riguardante il fondo pluriennale vincolato.
- 3) Corrisponde alla prima voce del conto del bilancio spese. Non comprende il disavanzo da debito non contratto delle Regioni e delle Province autonome.
- 4) Inserire solo l'importo del disavanzo da debito autorizzato e non contratto ripianato nel corso dell'esercizio attraverso l'accensione dei prestiti.
- 5) Indicare la somma degli stanziamenti riguardanti il corrispondente fondo pluriennale vincolato di spesa iscritti nel conto del bilancio (FPV corrente, FPV c/capitale o FPV per partite finanziarie).
- 6) Indicare l'importo dello stanziamento definitivo di bilancio.
- 7) Solo per le Regioni. Il disavanzo da debito autorizzato e non contratto formatosi nell'esercizio non può avere un importo superiore a quello del disavanzo dell'esercizio e non rileva ai fini dell'equilibrio di bilancio di cui all'articolo 1, comma 821 della legge n.145 del 2018.
- 8) Inserire il totale della colonna c) dell'allegato a/1 "Elenco analitico delle risorse accantonate nel risultato di amministrazione" al netto dell'accantonamento al Fondo anticipazioni di liquidità, già considerato ai fini della determinazione dell'avanzo/disavanzo di competenza.
- 9) Inserire l'importo della prima colonna della riga n) dell'allegato a/2 "Elenco analitico delle risorse vincolate nel risultato di amministrazione".
- 10) Inserire il totale della colonna d) dell'allegato a/1 "Elenco analitico delle risorse accantonate nel risultato di amministrazione" al netto dell'accantonamento al Fondo anticipazioni di liquidità, già considerato ai fini della determinazione dell'avanzo/disavanzo di competenza.

| GESTIONE DEL BILANCIO | |
|--|-------------------|
| a) Avanzo di competenza (+) / Disavanzo di competenza (-) | 747.648,26 |
| b) Risorse accantonate stanziare nel bilancio dell'esercizio 2020 (+)(8) | 104.904,93 |
| c) Risorse vincolate nel bilancio (+)(9) | 256.390,85 |
| d) Equilibrio di bilancio (d=a-b-c) | 386.352,48 |

| GESTIONE DEGLI ACCANTONAMENTI IN SEDE DI RENDICONTO | |
|--|-------------------|
| d) Equilibrio di bilancio (+)/(-) | 386.352,48 |
| e) Variazione accantonamenti effettuata in sede di rendiconto (+)/(-) (10) | -8.631,65 |
| f) Equilibrio complessivo (f=d-e) | 394.984,13 |

COMUNE DI MINUCCIANO

CONTO DEL BILANCIO ESERCIZIO 2020 - VERIFICA EQUILIBRI DI BILANCIO

| Equilibrio Economico-Finanziario | | Competenza (Accertamenti ed Impegni imputati all'esercizio) |
|--|-----|--|
| A) Fondo pluriennale vincolato per spese correnti iscritto in entrata | (+) | 9.334,00 |
| AA) Recupero disavanzo di amministrazione esercizio precedente | (-) | 26.463,95 |
| B) Entrate Titoli 1 - 2 - 3 <i>di cui per estinzione anticipata di prestiti</i> | (+) | 4.636.033,13 0,00 |
| C) Entrate Titolo 4.02.06 - Contributi agli investimenti direttamente destinati al rimborso dei prestiti da amministrazioni pubbliche | (+) | 0,00 |
| D) Spese Titolo 1 - Spese correnti | (-) | 3.276.005,26 |
| D1) Fondo Pluriennale Vincolato di parte corrente (di spesa) | (-) | 9.334,00 |
| E) Spese Titolo 2.04 - Altri trasferimenti in conto capitale | (-) | 0,00 |
| E1) Fondo pluriennale vincolato di spesa - Titolo 2.04 Altri trasferimenti in conto capitale | (-) | 0,00 |
| F1) Spese Titolo 4.00 - Quote di capitale amm.to dei mutui e prestiti obbligazionari <i>di cui per estinzione anticipata di prestiti</i> | (-) | 107.359,57 0,00 |
| F2) Fondo anticipazioni di liquidità | (-) | 0,00 |
| Somma finale (G = A-AA+B+C-D-D1-E-E1-F1-F2) | | 1.226.204,35 |
| ALTRE POSTE DIFFERENZIALI, PER ECCEZIONI PREVISTE DA NORME DI LEGGE, CHE HANNO EFFETTO SULL'EQUILIBRIO EX ARTICOLO 162, COMMA 6, DEL TESTO UNICO DELLE LEGGI SULL'ORDINAMENTO DEGLI ENTI LOCALI | | |
| H) Utilizzo avanzo di amministrazione per spese correnti e per rimborso prestiti <i>di cui per estinzione anticipata di prestiti</i> | (+) | 0,00 0,00 |
| I) Entrate di parte capitale destinate a spese correnti in base a specifiche disposizioni di legge o dei principi contabili <i>di cui per estinzione anticipata di prestiti</i> | (+) | 0,00 0,00 |
| L) Entrate di parte corrente destinate a spese di investimento in base a specifiche disposizioni di legge o dei principi contabili | (-) | 0,00 |
| M) Entrate da accensione di prestiti destinate a estinzione anticipata dei prestiti | (+) | 0,00 |
| O1) RISULTATO DI COMPETENZA DI PARTE CORRENTE O1 = G+H+I-L+M | | 1.226.204,35 |
| Risorse accantonate di parte corrente stanziata nel bilancio dell'esercizio 2020 | (-) | 104.904,93 |
| Risorse vincolate di parte corrente nel bilancio | (-) | 256.390,85 |
| O2) EQUILIBRIO DI BILANCIO DI PARTE CORRENTE | | 864.908,57 |
| Variazione accantonamenti di parte corrente effettuata in sede di rendiconto (+)/(-) | (-) | -8.631,65 |
| O3) EQUILIBRIO COMPLESSIVO DI PARTE CORRENTE | | 873.540,22 |

COMUNE DI MINUCCIANO

CONTO DEL BILANCIO ESERCIZIO 2020 - VERIFICA EQUILIBRI DI BILANCIO

| Equilibrio Economico-Finanziario | | Competenza (Accertamenti ed Impegni imputati all'esercizio) |
|---|-----|--|
| P) Utilizzo avanzo di amministrazione per spese di investimento | (+) | 249.662,83 |
| Q) Fondo pluriennale vincolato per spese in conto capitale iscritto in entrata | (+) | 0,00 |
| R) Entrate Titoli 4 - 5 - 6 | (+) | 1.390.163,05 |
| C) Entrate Titolo 4.02.06 - Contributi agli investimenti direttamente destinati al rimborso dei prestiti da amministrazioni pubbliche | (-) | 0,00 |
| I) Entrate di parte capitale destinate a spese correnti in base a specifiche disposizioni di legge o dei principi contabili | (-) | 0,00 |
| S1) Entrate Titolo 5.02 per Riscossione crediti di breve termine | (-) | 0,00 |
| S2) Entrate Titolo 5.03 per Riscossione crediti di medio-lungo termine | (-) | 0,00 |
| T) Entrate Titolo 5.04 relative a Altre entrate per riduzioni di attività finanziaria | (-) | 0,00 |
| L) Entrate di parte corrente destinate a spese di investimento in base a specifiche disposizioni di legge o dei principi contabili | (+) | 0,00 |
| M) Entrate da accensione di prestiti destinate a estinzione anticipata dei prestiti | (-) | 0,00 |
| U) Spese Titolo 2.00 - Spese in conto capitale | (-) | 2.118.381,97 |
| U1) Fondo Pluriennale Vincolato in c/capitale (di spesa) | (-) | 0,00 |
| V) Spese Titolo 3.01 per Acquisizioni di attività finanziarie | (-) | 0,00 |
| E) Spese Titolo 2.04 - Altri trasferimenti in conto capitale | (+) | 0,00 |
| E1) Fondo pluriennale vincolato di spesa - Titolo 2.04 Altri trasferimenti in conto capitale | (+) | 0,00 |
| Z1) RIS. DI COMPETENZA IN C/CAP = P+Q+R-C-I-S1-S2-T+L-M-U-U1-V+E+E1 | | -478.556,09 |
| Risorse accantonate in c/capitale stanziare nel bilancio dell'esercizio 2020 | (-) | 0,00 |
| Risorse vincolate in c/capitale nel bilancio | (-) | 0,00 |
| Z2) EQUILIBRIO DI BILANCIO IN C/CAPITALE | | -478.556,09 |
| Variazione accantonamenti in c/capitale effettuata in sede di rendiconto (+)/(-) | (-) | 0,00 |
| Z3) EQUILIBRIO COMPLESSIVO IN C/CAPITALE | | -478.556,09 |

COMUNE DI MINUCCIANO

CONTO DEL BILANCIO ESERCIZIO 2020 - VERIFICA EQUILIBRI DI BILANCIO

| Equilibrio Economico-Finanziario | | Competenza (Accertamenti ed Impegni imputati all'esercizio) |
|---|-----|--|
| S1) Entrate Titolo 5.02 per Riscossione crediti di breve termine | (+) | 0,00 |
| S2) Entrate Titolo 5.03 per Riscossione crediti di medio-lungo termine | (+) | 0,00 |
| T) Entrate Titolo 5.04 relative a Altre entrate per riduzioni di attività finanziaria | (+) | 0,00 |
| X1) Spese Titolo 3.02 per Concessione crediti di breve termine | (-) | 0,00 |
| X2) Spese Titolo 3.03 per Concessione crediti di medio-lungo termine | (-) | 0,00 |
| Y) Spese Titolo 3.04 per Altre spese per acquisizioni di attività finanziarie | (-) | 0,00 |
| RISULTATO DI COMPETENZA W1 = O1+Z1+S1+S2+T-X1-X2-Y | | 747.648,26 |
| Risorse accantonate stanziare nel bilancio dell'esercizio 2020 | (-) | 104.904,93 |
| Risorse vincolate nel bilancio | (-) | 256.390,85 |
| W2) EQUILIBRIO DI BILANCIO | | 386.352,48 |
| Variazione accantonamenti effettuata in sede di rendiconto | (-) | -8.631,65 |
| W3) EQUILIBRIO COMPLESSIVO | | 394.984,13 |

Saldo corrente ai fini della copertura degli investimenti pluriennali:

| | | |
|---|-----|-------------------|
| O1) Risultato di competenza di parte corrente | | 1.226.204,35 |
| Utilizzo risultato di amministrazione per il finanziamento di spese correnti e per il rimborso dei prestiti al netto del Fondo anticipazione di liquidità (H) | (-) | 0,00 |
| Entrate non ricorrenti che non hanno dato copertura a impegni | (-) | 0,00 |
| Risorse accantonate di parte corrente stanziare nel bilancio dell'esercizio 2020 (1) | (-) | 104.904,93 |
| Variazione accantonamenti di parte corrente effettuata in sede di rendiconto (+)/(-)(2) | (-) | -8.631,65 |
| Risorse vincolate di parte corrente nel bilancio (3) | (-) | 256.390,85 |
| Equilibrio di parte corrente ai fini della copertura degli investimenti plurienn. | | 873.540,22 |

A) Indicare l'importo iscritto in entrata del conto del bilancio alla corrispondente voce riguardante il fondo pluriennale vincolato.

C) Si tratta delle entrate in conto capitale relative ai soli contributi agli investimenti destinati al rimborso prestiti corrispondenti alla voce del piano dei conti finanziario con codifica E.4.02.06.00.000.

D1) Indicare l'importo complessivo delle voci relative al corrispondente fondo pluriennale vincolato risultante in spesa del conto del bilancio.

E) Si tratta delle spese del titolo 2 per trasferimenti in conto capitale corrispondenti alla voce del piano dei conti finanziario con codifica U.2.04.00.00.000.

Q) Indicare l'importo iscritto in entrata del conto del bilancio alla corrispondente voce riguardante il fondo pluriennale vincolato.

S1) Si tratta delle entrate del titolo 5 limitatamente alle riscossione crediti di breve termine corrispondenti alla voce del piano dei conti finanziario con codifica E.5.02.00.00.000.

S2) Si tratta delle entrate del titolo 5 limitatamente alle riscossione crediti di medio-lungo termine corrispondenti alla voce del piano dei conti finanziario con codifica E.5.03.00.00.000.

T) Si tratta delle entrate del titolo 5 limitatamente alle altre entrate per riduzione di attività finanziarie corrispondenti alla voce del piano dei conti finanziario con codifica E.5.04.00.00.000.

U1) Indicare l'importo complessivo delle voci relative al corrispondente fondo pluriennale vincolato risultante in spesa del conto del bilancio.

X1) Si tratta delle spese del titolo 3 limitatamente alle concessione crediti di breve termine corrispondenti alla voce del piano dei conti finanziario con codifica U.3.02.00.00.000.

X2) Si tratta delle spese del titolo 3 limitatamente alle concessione crediti di medio-lungo termine corrispondenti alla voce del piano dei conti finanziario con codifica U.3.03.00.00.000.

Y) Si tratta delle spese del titolo 3 limitatamente alle altre spese per incremento di attività finanziarie corrispondenti alla voce del piano dei conti finanziario con codifica U.3.04.00.00.000.

(1) Inserire la quota corrente del totale della colonna c) dell'allegato a/1 "Elenco analitico delle risorse accantonate nel risultato di amministrazione" al netto dell'accantonamento al Fondo anticipazioni di liquidità, già considerato ai fini della determinazione.

(2) Inserire la quota corrente del totale della colonna d) dell'allegato a/1 "Elenco analitico delle risorse accantonate nel risultato di amministrazione" al netto dell'accantonamento al Fondo anticipazioni di liquidità, già considerato ai fini della determinazione.

(3) Inserire l'importo della quota corrente della prima colonna della riga n) dell'allegato a/2 "Elenco analitico delle risorse vincolate nel risultato di amministrazione" al netto delle quote correnti vincolate al 31/12 finanziate dal risultato di amministrazione iniziale.

COMUNE DI MINUCCIANO

CONTO DEL BILANCIO ESERCIZIO 2020

ELENCO DELLE PREVISIONI E DEI RISULTATI DI COMPETENZA E DI CASSA SECONDO LA STRUTTURA DEL PIANO DEI CONTI - 4° LIVELLO

| Codifica del Piano dei Conti | Denominazione Voce del Piano dei Conti | Competenza | | Cassa | |
|------------------------------|---|---------------------|---------------------|---------------------|---------------------|
| | | Previsioni | Risultati | Previsioni | Risultati |
| Entrate | | | | | |
| 1.00.00.00.000 | Entrate correnti di natura tributaria, contributiva e perequativa | 1.387.989,25 | 1.379.478,90 | 2.020.995,58 | 1.350.789,11 |
| 1.01.00.00.000 | Tributi | 936.366,46 | 931.992,68 | 1.569.335,03 | 903.302,89 |
| 1.01.01.00.000 | Imposte, tasse e proventi assimilati | 936.366,46 | 931.992,68 | 1.569.335,03 | 903.302,89 |
| 1.01.01.08.000 | Imposta comunale sugli immobili (ICI) | 405.000,00 | 399.555,60 | 491.587,29 | 443.316,37 |
| 1.01.01.16.000 | Addizionale comunale IRPEF | 65.000,00 | 66.309,79 | 65.145,20 | 66.454,99 |
| 1.01.01.51.000 | Tassa smaltimento rifiuti solidi urbani | 1.151,00 | 1.151,00 | 181.134,81 | 7.345,68 |
| 1.01.01.52.000 | Tassa occupazione spazi e aree pubbliche | 3.500,00 | 3.460,00 | 3.500,00 | 3.460,00 |
| 1.01.01.53.000 | Imposta comunale sulla pubblicità e diritto sulle pubbliche affissioni | 10.100,00 | 9.900,83 | 10.100,00 | 9.900,83 |
| 1.01.01.76.000 | Tributo per i servizi indivisibili (TASI) | 0,00 | 0,00 | 2.656,82 | 2.656,82 |
| 1.01.01.99.000 | Altre imposte, tasse e proventi assimilati n.a.c. | 451.615,46 | 451.615,46 | 815.210,91 | 370.168,20 |
| 1.03.00.00.000 | Fondi perequativi | 451.622,79 | 447.486,22 | 451.660,55 | 447.486,22 |
| 1.03.01.00.000 | Fondi perequativi da Amministrazioni Centrali | 451.622,79 | 447.486,22 | 451.660,55 | 447.486,22 |
| 1.03.01.01.000 | Fondi perequativi dallo Stato | 451.622,79 | 447.486,22 | 451.660,55 | 447.486,22 |
| 2.00.00.00.000 | Trasferimenti correnti | 635.998,42 | 626.783,48 | 706.010,67 | 578.758,76 |
| 2.01.00.00.000 | Trasferimenti correnti | 635.998,42 | 626.783,48 | 706.010,67 | 578.758,76 |
| 2.01.01.00.000 | Trasferimenti correnti da Amministrazioni pubbliche | 620.998,42 | 615.883,48 | 691.010,67 | 567.858,76 |
| 2.01.01.01.000 | Trasferimenti correnti da Amministrazioni Centrali | 571.749,78 | 571.749,62 | 572.019,38 | 530.148,22 |
| 2.01.01.02.000 | Trasferimenti correnti da Amministrazioni Locali | 49.248,64 | 44.133,86 | 118.991,29 | 37.710,54 |
| 2.01.03.00.000 | Trasferimenti correnti da Imprese | 15.000,00 | 10.900,00 | 15.000,00 | 10.900,00 |
| 2.01.03.02.000 | Altri trasferimenti correnti da imprese | 15.000,00 | 10.900,00 | 15.000,00 | 10.900,00 |
| 3.00.00.00.000 | Entrate extratributarie | 2.875.949,08 | 2.629.770,75 | 3.489.449,77 | 2.151.532,60 |
| 3.01.00.00.000 | Vendita di beni e servizi e proventi derivanti dalla gestione dei beni | 2.622.046,60 | 2.356.406,42 | 3.178.859,91 | 1.929.356,77 |
| 3.01.01.00.000 | Vendita di beni | 0,00 | 0,00 | 0,00 | 0,00 |
| 3.01.01.01.000 | Vendita di beni | 0,00 | 0,00 | 0,00 | 0,00 |
| 3.01.02.00.000 | Entrate dalla vendita e dall'erogazione di servizi | 347.895,18 | 297.678,07 | 467.359,16 | 194.097,57 |
| 3.01.02.01.000 | Entrate dalla vendita di servizi | 347.895,18 | 297.678,07 | 467.359,16 | 194.097,57 |
| 3.01.03.00.000 | Proventi derivanti dalla gestione dei beni | 2.274.151,42 | 2.058.728,35 | 2.711.500,75 | 1.735.259,20 |
| 3.01.03.01.000 | Canoni e concessioni e diritti reali di godimento | 149.947,82 | 117.991,01 | 164.621,35 | 120.908,90 |
| 3.01.03.02.000 | Fitti, noleggi e locazioni | 2.124.203,60 | 1.940.737,34 | 2.546.879,40 | 1.614.350,30 |
| 3.02.00.00.000 | Proventi derivanti dall'attività di controllo e repressione delle irregolarità e degli illeciti | 14.100,00 | 13.016,38 | 14.100,00 | 13.016,38 |
| 3.02.02.00.000 | Entrate da famiglie derivanti dall'attività di controllo e repressione delle irregolarità e degli illeciti | 14.100,00 | 13.016,38 | 14.100,00 | 13.016,38 |

COMUNE DI MINUCCIANO

CONTO DEL BILANCIO ESERCIZIO 2020

ELENCO DELLE PREVISIONI E DEI RISULTATI DI COMPETENZA E DI CASSA SECONDO LA STRUTTURA DEL PIANO DEI CONTI - 4° LIVELLO

| Codifica del Piano dei Conti | Denominazione Voce del Piano dei Conti | Competenza | | Cassa | |
|------------------------------|---|---------------------|---------------------|---------------------|-------------------|
| | | Previsioni | Risultati | Previsioni | Risultati |
| 3.02.02.01.000 | Proventi da multe, ammende, sanzioni e oblazioni a carico delle famiglie | 14.100,00 | 13.016,38 | 14.100,00 | 13.016,38 |
| 3.03.00.00.000 | Interessi attivi | 100,00 | 1,30 | 100,72 | 2,02 |
| 3.03.03.00.000 | Altri interessi attivi | 100,00 | 1,30 | 100,72 | 2,02 |
| 3.03.03.04.000 | Interessi attivi da depositi bancari o postali | 100,00 | 1,30 | 100,72 | 2,02 |
| 3.04.00.00.000 | Altre entrate da redditi da capitale | 0,00 | 0,00 | 0,00 | 0,00 |
| 3.05.00.00.000 | Rimborsi e altre entrate correnti | 239.702,48 | 260.346,65 | 296.389,14 | 209.157,43 |
| 3.05.02.00.000 | Rimborsi in entrata | 15.000,00 | 15.000,00 | 15.000,00 | 10.759,31 |
| 3.05.02.03.000 | Entrate da rimborsi, recuperi e restituzioni di somme non dovute o incassate in eccesso | 15.000,00 | 15.000,00 | 15.000,00 | 10.759,31 |
| 3.05.99.00.000 | Altre entrate correnti n.a.c. | 224.702,48 | 245.346,65 | 281.389,14 | 198.398,12 |
| 3.05.99.99.000 | Altre entrate correnti n.a.c. | 224.702,48 | 245.346,65 | 281.389,14 | 198.398,12 |
| 4.00.00.00.000 | Entrate in conto capitale | 1.473.213,37 | 1.390.163,05 | 2.803.752,84 | 923.735,10 |
| 4.01.00.00.000 | Tributi in conto capitale | 0,00 | 0,00 | 0,00 | 0,00 |
| 4.02.00.00.000 | Contributi agli investimenti | 932.016,48 | 930.053,57 | 932.016,48 | 316.588,35 |
| 4.02.01.00.000 | Contributi agli investimenti da amministrazioni pubbliche | 626.209,81 | 625.246,90 | 626.209,81 | 316.588,35 |
| 4.02.01.01.000 | Contributi agli investimenti da Amministrazioni Centrali | 233.280,00 | 233.280,00 | 233.280,00 | 183.280,00 |
| 4.02.01.02.000 | Contributi agli investimenti da Amministrazioni Locali | 392.929,81 | 391.966,90 | 392.929,81 | 133.308,35 |
| 4.02.04.00.000 | Contributi agli investimenti da Istituzioni Sociali Private | 305.806,67 | 304.806,67 | 305.806,67 | 0,00 |
| 4.02.04.01.000 | Contributi agli investimenti da Istituzioni Sociali Private | 305.806,67 | 304.806,67 | 305.806,67 | 0,00 |
| 4.03.00.00.000 | Altri trasferimenti in conto capitale | 446.832,78 | 375.021,83 | 1.764.380,25 | 527.286,04 |
| 4.03.10.00.000 | Altri trasferimenti in conto capitale da amministrazioni pubbliche | 303.009,25 | 231.198,30 | 1.527.384,46 | 495.314,39 |
| 4.03.10.01.000 | Altri trasferimenti in conto capitale da Amministrazioni Centrali | 0,00 | 0,00 | 821.801,93 | 62.004,07 |
| 4.03.10.02.000 | Altri trasferimenti in conto capitale da Amministrazioni Locali | 303.009,25 | 231.198,30 | 705.582,53 | 433.310,32 |
| 4.03.11.00.000 | Altri trasferimenti in conto capitale da Famiglie | 0,00 | 0,00 | 47.974,00 | 31.971,65 |
| 4.03.11.01.000 | Altri trasferimenti in conto capitale da Famiglie | 0,00 | 0,00 | 47.974,00 | 31.971,65 |
| 4.03.12.00.000 | Altri trasferimenti in conto capitale da Imprese | 143.823,53 | 143.823,53 | 169.021,79 | 0,00 |
| 4.03.12.01.000 | Altri trasferimenti in conto capitale da imprese controllate | 135.000,00 | 135.000,00 | 141.250,00 | 0,00 |
| 4.03.12.99.000 | Altri trasferimenti in conto capitale da altre Imprese | 8.823,53 | 8.823,53 | 27.771,79 | 0,00 |
| 4.03.13.00.000 | Altri trasferimenti in conto capitale da Istituzioni Sociali Private | 0,00 | 0,00 | 20.000,00 | 0,00 |
| 4.03.13.01.000 | Altri trasferimenti in conto capitale da Istituzioni Sociali Private | 0,00 | 0,00 | 20.000,00 | 0,00 |
| 4.04.00.00.000 | Entrate da alienazione di beni materiali e immateriali | 75.231,30 | 64.851,59 | 88.223,30 | 59.624,65 |
| 4.04.01.00.000 | Alienazione di beni materiali | 55.000,00 | 51.220,29 | 56.200,00 | 42.693,35 |
| 4.04.01.10.000 | Alienazione di diritti reali | 55.000,00 | 51.220,29 | 56.200,00 | 42.693,35 |
| 4.04.02.00.000 | Cessione di Terreni e di beni materiali non prodotti | 20.231,30 | 13.631,30 | 32.023,30 | 16.931,30 |
| 4.04.02.01.000 | Cessione di Terreni | 7.457,00 | 7.457,00 | 7.457,00 | 7.457,00 |

COMUNE DI MINUCCIANO

CONTO DEL BILANCIO ESERCIZIO 2020

ELENCO DELLE PREVISIONI E DEI RISULTATI DI COMPETENZA E DI CASSA SECONDO LA STRUTTURA DEL PIANO DEI CONTI - 4° LIVELLO

| Codifica del Piano dei Conti | Denominazione Voce del Piano dei Conti | Competenza | | Cassa | |
|------------------------------|--|---------------------|-------------------|---------------------|-------------------|
| | | Previsioni | Risultati | Previsioni | Risultati |
| 4.04.02.02.000 | Cessione di beni del patrimonio naturale non prodotto | 12.774,30 | 6.174,30 | 24.566,30 | 9.474,30 |
| 4.05.00.00.000 | Altre entrate in conto capitale | 19.132,81 | 20.236,06 | 19.132,81 | 20.236,06 |
| 4.05.01.00.000 | Permessi di costruire | 19.132,81 | 20.236,06 | 19.132,81 | 20.236,06 |
| 4.05.01.01.000 | Permessi di costruire | 19.132,81 | 20.236,06 | 19.132,81 | 20.236,06 |
| 5.00.00.00.000 | Entrate da riduzione di attività finanziarie | 0,00 | 0,00 | 11.875,74 | 6.614,02 |
| 5.01.00.00.000 | Alienazione di attività finanziarie | 0,00 | 0,00 | 0,00 | 0,00 |
| 5.01.01.00.000 | Alienazione di partecipazioni | 0,00 | 0,00 | 0,00 | 0,00 |
| 5.01.01.03.000 | Alienazione di partecipazioni in altre imprese | 0,00 | 0,00 | 0,00 | 0,00 |
| 5.02.00.00.000 | Riscossione crediti di breve termine | 0,00 | 0,00 | 0,00 | 0,00 |
| 5.03.00.00.000 | Riscossione crediti di medio-lungo termine | 0,00 | 0,00 | 0,00 | 0,00 |
| 5.04.00.00.000 | Altre entrate per riduzione di attività finanziarie | 0,00 | 0,00 | 11.875,74 | 6.614,02 |
| 5.04.07.00.000 | Prelievi da depositi bancari | 0,00 | 0,00 | 11.875,74 | 6.614,02 |
| 5.04.07.01.000 | Prelievi da depositi bancari | 0,00 | 0,00 | 11.875,74 | 6.614,02 |
| 6.00.00.00.000 | Accensione Prestiti | 0,00 | 0,00 | 13.227,84 | 0,00 |
| 6.01.00.00.000 | Emissione di titoli obbligazionari | 0,00 | 0,00 | 0,00 | 0,00 |
| 6.02.00.00.000 | Accensione prestiti a breve termine | 0,00 | 0,00 | 0,00 | 0,00 |
| 6.03.00.00.000 | Accensione mutui e altri finanziamenti a medio lungo termine | 0,00 | 0,00 | 13.227,84 | 0,00 |
| 6.03.01.00.000 | Finanziamenti a medio lungo termine | 0,00 | 0,00 | 13.227,84 | 0,00 |
| 6.03.01.01.000 | Accensione mutui e altri finanziamenti a medio lungo termine da Amministrazioni Centrali | 0,00 | 0,00 | 0,00 | 0,00 |
| 6.03.01.05.000 | Accensione mutui e altri finanziamenti a medio lungo termine da altri soggetti con controparte residente | 0,00 | 0,00 | 13.227,84 | 0,00 |
| 6.04.00.00.000 | Altre forme di indebitamento | 0,00 | 0,00 | 0,00 | 0,00 |
| 7.00.00.00.000 | Anticipazioni da istituto tesoriere/cassiere | 1.828.575,64 | 0,00 | 1.828.575,64 | 0,00 |
| 7.01.00.00.000 | Anticipazioni da istituto tesoriere/cassiere | 1.828.575,64 | 0,00 | 1.828.575,64 | 0,00 |
| 7.01.01.00.000 | Anticipazioni da istituto tesoriere/cassiere | 1.828.575,64 | 0,00 | 1.828.575,64 | 0,00 |
| 7.01.01.01.000 | Anticipazioni da istituto tesoriere/cassiere | 1.828.575,64 | 0,00 | 1.828.575,64 | 0,00 |
| 9.00.00.00.000 | Entrate per conto terzi e partite di giro | 1.000.000,00 | 617.451,94 | 1.005.308,89 | 618.086,31 |
| 9.01.00.00.000 | Entrate per partite di giro | 840.000,00 | 609.476,18 | 845.063,89 | 610.110,55 |
| 9.01.01.00.000 | Altre ritenute | 600.000,00 | 470.419,94 | 604.837,33 | 470.827,75 |
| 9.01.01.02.000 | Ritenute per scissione contabile IVA (split payment) | 600.000,00 | 470.419,94 | 604.837,33 | 470.827,75 |

COMUNE DI MINUCCIANO

CONTO DEL BILANCIO ESERCIZIO 2020

ELENCO DELLE PREVISIONI E DEI RISULTATI DI COMPETENZA E DI CASSA SECONDO LA STRUTTURA DEL PIANO DEI CONTI - 4° LIVELLO

| Codifica del Piano dei Conti | Denominazione Voce del Piano dei Conti | Competenza | | Cassa | |
|---|--|---------------------|---------------------|----------------------|---------------------|
| | | Previsioni | Risultati | Previsioni | Risultati |
| 9.01.02.00.000 | Ritenute su redditi da lavoro dipendente | 140.000,00 | 120.647,29 | 140.226,56 | 120.873,85 |
| 9.01.02.01.000 | Ritenute erariali su redditi da lavoro dipendente per conto terzi | 90.000,00 | 82.080,33 | 90.226,56 | 82.306,89 |
| 9.01.02.02.000 | Ritenute previdenziali e assistenziali su redditi da lavoro dipendente per conto terzi | 45.000,00 | 35.748,47 | 45.000,00 | 35.748,47 |
| 9.01.02.99.000 | Altre ritenute al personale dipendente per conto di terzi | 5.000,00 | 2.818,49 | 5.000,00 | 2.818,49 |
| 9.01.03.00.000 | Ritenute su redditi da lavoro autonomo | 95.000,00 | 17.208,95 | 95.000,00 | 17.208,95 |
| 9.01.03.01.000 | Ritenute erariali su redditi da lavoro autonomo per conto terzi | 95.000,00 | 17.208,95 | 95.000,00 | 17.208,95 |
| 9.01.99.00.000 | Altre entrate per partite di giro | 5.000,00 | 1.200,00 | 5.000,00 | 1.200,00 |
| 9.01.99.03.000 | Rimborso di fondi economici e carte aziendali | 5.000,00 | 1.200,00 | 5.000,00 | 1.200,00 |
| 9.01.99.06.000 | Entrate derivanti dalla gestione degli incassi vincolati degli enti locali | 0,00 | 0,00 | 0,00 | 0,00 |
| 9.02.00.00.000 | Entrate per conto terzi | 160.000,00 | 7.975,76 | 160.245,00 | 7.975,76 |
| 9.02.04.00.000 | Depositi di/presso terzi | 60.000,00 | 4.502,94 | 60.245,00 | 4.502,94 |
| 9.02.04.01.000 | Costituzione di depositi cauzionali o contrattuali di terzi | 50.000,00 | 600,00 | 50.000,00 | 600,00 |
| 9.02.04.02.000 | Restituzione di depositi cauzionali o contrattuali presso terzi | 10.000,00 | 3.902,94 | 10.245,00 | 3.902,94 |
| 9.02.99.00.000 | Altre entrate per conto terzi | 100.000,00 | 3.472,82 | 100.000,00 | 3.472,82 |
| 9.02.99.99.000 | Altre entrate per conto terzi | 100.000,00 | 3.472,82 | 100.000,00 | 3.472,82 |
| Totale complessivo dei titoli dell'Entrata | | 9.201.725,76 | 6.643.648,12 | 11.879.196,97 | 5.629.515,90 |

COMUNE DI MINUCCIANO

CONTO DEL BILANCIO ESERCIZIO 2020

ELENCO DELLE PREVISIONI E DEI RISULTATI DI COMPETENZA E DI CASSA SECONDO LA STRUTTURA DEL PIANO DEI CONTI - 4° LIVELLO

| Codifica del Piano dei Conti | Denominazione Voce del Piano dei Conti | Competenza | | Cassa | |
|------------------------------|---|---------------------|---------------------|---------------------|---------------------|
| | | Previsioni | Risultati | Previsioni | Risultati |
| Spese | | | | | |
| 1.00.00.00.000 | Spese correnti | 4.239.796,68 | 3.276.005,26 | 5.610.446,47 | 3.634.147,81 |
| 1.01.00.00.000 | Redditi da lavoro dipendente | 428.569,07 | 414.436,18 | 578.127,11 | 444.759,20 |
| 1.01.01.00.000 | Retribuzioni lorde | 339.483,69 | 326.085,80 | 447.269,12 | 350.017,15 |
| 1.01.01.01.000 | Retribuzioni in denaro | 339.483,69 | 326.085,80 | 447.269,12 | 350.017,15 |
| 1.01.02.00.000 | Contributi sociali a carico dell'ente | 89.085,38 | 88.350,38 | 130.857,99 | 94.742,05 |
| 1.01.02.01.000 | Contributi sociali effettivi a carico dell'ente | 89.085,38 | 88.350,38 | 130.857,99 | 94.742,05 |
| 1.02.00.00.000 | Imposte e tasse a carico dell'ente | 51.267,03 | 48.124,38 | 84.606,72 | 65.500,52 |
| 1.02.01.00.000 | Imposte, tasse e proventi assimilati a carico dell'ente | 51.267,03 | 48.124,38 | 84.606,72 | 65.500,52 |
| 1.02.01.01.000 | Imposta regionale sulle attività produttive (IRAP) | 30.390,54 | 28.366,54 | 35.214,91 | 31.653,18 |
| 1.02.01.05.000 | Tributo funzione tutela e protezione ambiente | 15.000,00 | 13.881,35 | 15.000,00 | 13.881,35 |
| 1.02.01.07.000 | Tassa e/o canone occupazione spazi e aree pubbliche | 400,00 | 400,00 | 400,00 | 400,00 |
| 1.02.01.09.000 | Tassa di circolazione dei veicoli a motore (tassa automobili stica) | 0,00 | 0,00 | 0,00 | 0,00 |
| 1.02.01.99.000 | Imposte, tasse e proventi assimilati a carico dell'ente n.a. c. | 5.476,49 | 5.476,49 | 33.991,81 | 19.565,99 |
| 1.03.00.00.000 | Acquisto di beni e servizi | 1.565.337,37 | 1.225.416,06 | 2.126.007,30 | 1.274.606,84 |
| 1.03.01.00.000 | Acquisto di beni | 347.542,73 | 101.255,76 | 458.265,30 | 136.136,36 |
| 1.03.01.01.000 | Giornali, riviste e pubblicazioni | 803,00 | 802,96 | 1.145,47 | 802,96 |
| 1.03.01.02.000 | Altri beni di consumo | 346.739,73 | 100.452,80 | 457.119,83 | 135.333,40 |
| 1.03.02.00.000 | Acquisto di servizi | 1.217.794,64 | 1.124.160,30 | 1.667.742,00 | 1.138.470,48 |
| 1.03.02.01.000 | Organi e incarichi istituzionali dell'amministrazione | 33.650,43 | 32.314,02 | 39.339,00 | 31.902,03 |
| 1.03.02.02.000 | Organizzazione eventi, pubblicità e servizi per trasferta | 1.750,00 | 358,00 | 1.750,00 | 358,00 |
| 1.03.02.05.000 | Utenze e canoni | 178.232,00 | 163.882,41 | 241.903,84 | 163.901,08 |
| 1.03.02.09.000 | Manutenzione ordinaria e riparazioni | 41.900,00 | 31.752,80 | 95.178,95 | 48.507,87 |
| 1.03.02.11.000 | Prestazioni professionali e specialistiche | 23.000,00 | 22.984,02 | 74.025,39 | 13.810,41 |
| 1.03.02.13.000 | Servizi ausiliari per il funzionamento dell'ente | 101.600,00 | 92.089,06 | 162.192,01 | 48.484,93 |
| 1.03.02.14.000 | Servizi di ristorazione | 5.000,00 | 0,00 | 5.000,00 | 0,00 |
| 1.03.02.15.000 | Contratti di servizio pubblico | 684.696,15 | 657.580,91 | 849.610,62 | 702.541,22 |
| 1.03.02.16.000 | Servizi amministrativi | 2.000,00 | 1.844,30 | 3.402,72 | 2.270,99 |
| 1.03.02.18.000 | Servizi sanitari | 90.664,00 | 81.280,62 | 94.202,48 | 81.644,39 |
| 1.03.02.19.000 | Servizi informatici e di telecomunicazioni | 27.814,06 | 18.739,16 | 38.180,71 | 19.603,16 |
| 1.03.02.99.000 | Altri servizi | 27.488,00 | 21.335,00 | 62.956,28 | 25.446,40 |
| 1.04.00.00.000 | Trasferimenti correnti | 1.784.354,00 | 1.419.427,37 | 2.290.578,19 | 1.679.066,94 |
| 1.04.01.00.000 | Trasferimenti correnti a Amministrazioni Pubbliche | 138.679,20 | 125.695,03 | 193.538,55 | 125.006,37 |
| 1.04.01.01.000 | Trasferimenti correnti a Amministrazioni Centrali | 3.000,00 | 2.233,07 | 4.343,10 | 3.509,01 |
| 1.04.01.02.000 | Trasferimenti correnti a Amministrazioni Locali | 135.679,20 | 123.461,96 | 189.195,45 | 121.497,36 |

COMUNE DI MINUCCIANO

CONTO DEL BILANCIO ESERCIZIO 2020

ELENCO DELLE PREVISIONI E DEI RISULTATI DI COMPETENZA E DI CASSA SECONDO LA STRUTTURA DEL PIANO DEI CONTI - 4° LIVELLO

| Codifica del Piano dei Conti | Denominazione Voce del Piano dei Conti | Competenza | | Cassa | |
|------------------------------|---|---------------------|---------------------|---------------------|---------------------|
| | | Previsioni | Risultati | Previsioni | Risultati |
| 1.04.02.00.000 | Trasferimenti correnti a Famiglie | 63.443,10 | 58.344,61 | 80.729,49 | 40.114,23 |
| 1.04.02.02.000 | Interventi assistenziali | 41.254,22 | 37.154,22 | 41.254,22 | 21.450,00 |
| 1.04.02.05.000 | Altri trasferimenti a famiglie | 22.188,88 | 21.190,39 | 39.475,27 | 18.664,23 |
| 1.04.03.00.000 | Trasferimenti correnti a Imprese | 1.536.521,80 | 1.195.965,18 | 1.962.728,32 | 1.473.381,34 |
| 1.04.03.02.000 | Trasferimenti correnti a altre imprese partecipate | 136.350,80 | 136.349,50 | 337.299,65 | 336.348,55 |
| 1.04.03.99.000 | Trasferimenti correnti a altre imprese | 1.400.171,00 | 1.059.615,68 | 1.625.428,67 | 1.137.032,79 |
| 1.04.04.00.000 | Trasferimenti correnti a Istituzioni Sociali Private | 17.500,00 | 15.246,40 | 17.900,00 | 14.600,00 |
| 1.04.04.01.000 | Trasferimenti correnti a Istituzioni Sociali Private | 17.500,00 | 15.246,40 | 17.900,00 | 14.600,00 |
| 1.04.05.00.000 | Trasferimenti correnti versati all'Unione Europea e al Resto del Mondo | 28.209,90 | 24.176,15 | 35.681,83 | 25.965,00 |
| 1.04.05.99.000 | Altri Trasferimenti correnti alla UE | 28.209,90 | 24.176,15 | 35.681,83 | 25.965,00 |
| 1.07.00.00.000 | Interessi passivi | 75.166,76 | 75.166,76 | 75.166,76 | 75.166,76 |
| 1.07.05.00.000 | Interessi su Mutui e altri finanziamenti a medio lungo termine | 75.166,76 | 75.166,76 | 75.166,76 | 75.166,76 |
| 1.07.05.04.000 | Interessi passivi su finanziamenti a medio lungo termine a Imprese | 75.166,76 | 75.166,76 | 75.166,76 | 75.166,76 |
| 1.08.00.00.000 | Altre spese per redditi da capitale | 0,00 | 0,00 | 0,00 | 0,00 |
| 1.09.00.00.000 | Rimborsi e poste correttive delle entrate | 0,00 | 0,00 | 0,00 | 0,00 |
| 1.10.00.00.000 | Altre spese correnti | 335.102,45 | 93.434,51 | 455.960,39 | 95.047,55 |
| 1.10.01.00.000 | Fondi di riserva e altri accantonamenti | 125.102,45 | 0,00 | 150.000,00 | 0,00 |
| 1.10.01.01.000 | Fondo di riserva | 19.397,52 | 0,00 | 150.000,00 | 0,00 |
| 1.10.01.03.000 | Fondo crediti di dubbia e difficile esazione di parte corrente | 104.904,93 | 0,00 | 0,00 | 0,00 |
| 1.10.01.99.000 | Altri fondi e accantonamenti | 800,00 | 0,00 | 0,00 | 0,00 |
| 1.10.03.00.000 | Versamenti IVA a debito | 125.000,00 | 36.203,33 | 201.333,25 | 42.928,52 |
| 1.10.03.01.000 | Versamenti IVA a debito per le gestioni commerciali | 125.000,00 | 36.203,33 | 201.333,25 | 42.928,52 |
| 1.10.05.00.000 | Spese dovute a sanzioni, risarcimenti e indennizzi | 0,00 | 0,00 | 7.165,84 | 0,00 |
| 1.10.05.04.000 | Oneri da contenzioso | 0,00 | 0,00 | 7.165,84 | 0,00 |
| 1.10.99.00.000 | Altre spese correnti n.a.c. | 85.000,00 | 57.231,18 | 97.461,30 | 52.119,03 |
| 1.10.99.99.000 | Altre spese correnti n.a.c. | 85.000,00 | 57.231,18 | 97.461,30 | 52.119,03 |
| 2.00.00.00.000 | Spese in conto capitale | 2.257.526,75 | 2.118.381,97 | 4.346.102,90 | 1.542.827,46 |
| 2.01.00.00.000 | Tributi in conto capitale a carico dell'ente | 0,00 | 0,00 | 0,00 | 0,00 |
| 2.02.00.00.000 | Investimenti fissi lordi e acquisto di terreni | 1.954.694,32 | 1.830.858,61 | 3.931.951,15 | 1.453.949,37 |
| 2.02.01.00.000 | Beni materiali | 1.906.994,32 | 1.783.158,61 | 3.832.038,15 | 1.405.086,37 |
| 2.02.01.04.000 | Impianti e macchinari | 15.000,00 | 14.968,85 | 15.000,00 | 0,00 |
| 2.02.01.09.000 | Beni immobili | 1.819.294,32 | 1.695.496,19 | 3.454.338,15 | 1.266.766,86 |
| 2.02.01.10.000 | Beni immobili di valore culturale, storico ed artistico | 0,00 | 0,00 | 290.000,00 | 108.619,51 |
| 2.02.01.99.000 | Altri beni materiali | 72.700,00 | 72.693,57 | 72.700,00 | 29.700,00 |

COMUNE DI MINUCCIANO

CONTO DEL BILANCIO ESERCIZIO 2020

ELENCO DELLE PREVISIONI E DEI RISULTATI DI COMPETENZA E DI CASSA SECONDO LA STRUTTURA DEL PIANO DEI CONTI - 4° LIVELLO

| Codifica del Piano dei Conti | Denominazione Voce del Piano dei Conti | Competenza | | Cassa | |
|------------------------------|--|---------------------|-------------------|---------------------|-------------------|
| | | Previsioni | Risultati | Previsioni | Risultati |
| 2.02.02.00.000 | Terreni e beni materiali non prodotti | 47.700,00 | 47.700,00 | 99.913,00 | 48.863,00 |
| 2.02.02.01.000 | Terreni | 47.700,00 | 47.700,00 | 99.913,00 | 48.863,00 |
| 2.03.00.00.000 | Contributi agli investimenti | 0,00 | 0,00 | 55.317,30 | 49.743,72 |
| 2.03.01.00.000 | Contributi agli investimenti a Amministrazioni pubbliche | 0,00 | 0,00 | 1,80 | 0,00 |
| 2.03.01.02.000 | Contributi agli investimenti a Amministrazioni Locali | 0,00 | 0,00 | 1,80 | 0,00 |
| 2.03.03.00.000 | Contributi agli investimenti a Imprese | 0,00 | 0,00 | 49.743,72 | 49.743,72 |
| 2.03.03.02.000 | Contributi agli investimenti a altre imprese partecipate | 0,00 | 0,00 | 49.743,72 | 49.743,72 |
| 2.03.04.00.000 | Contributi agli investimenti a Istituzioni Sociali Private | 0,00 | 0,00 | 5.571,78 | 0,00 |
| 2.03.04.01.000 | Contributi agli investimenti a Istituzioni Sociali Private | 0,00 | 0,00 | 5.571,78 | 0,00 |
| 2.04.00.00.000 | Altri trasferimenti in conto capitale | 0,00 | 0,00 | 0,00 | 0,00 |
| 2.05.00.00.000 | Altre spese in conto capitale | 302.832,43 | 287.523,36 | 358.834,45 | 39.134,37 |
| 2.05.99.00.000 | Altre spese in conto capitale n.a.c. | 302.832,43 | 287.523,36 | 358.834,45 | 39.134,37 |
| 2.05.99.99.000 | Altre spese in conto capitale n.a.c. | 302.832,43 | 287.523,36 | 358.834,45 | 39.134,37 |
| 3.00.00.00.000 | Spese per incremento attività finanziarie | 0,00 | 0,00 | 0,00 | 0,00 |
| 3.01.00.00.000 | Acquisizioni di attività finanziarie | 0,00 | 0,00 | 0,00 | 0,00 |
| 3.02.00.00.000 | Concessione crediti di breve termine | 0,00 | 0,00 | 0,00 | 0,00 |
| 3.03.00.00.000 | Concessione crediti di medio-lungo termine | 0,00 | 0,00 | 0,00 | 0,00 |
| 3.04.00.00.000 | Altre spese per incremento di attività finanziarie | 0,00 | 0,00 | 0,00 | 0,00 |
| 3.04.07.00.000 | Versamenti a depositi bancari | 0,00 | 0,00 | 0,00 | 0,00 |
| 3.04.07.01.000 | Versamenti a depositi bancari | 0,00 | 0,00 | 0,00 | 0,00 |
| 4.00.00.00.000 | Rimborso Prestiti | 108.359,57 | 107.359,57 | 108.359,57 | 107.359,57 |
| 4.01.00.00.000 | Rimborso di titoli obbligazionari | 0,00 | 0,00 | 0,00 | 0,00 |
| 4.02.00.00.000 | Rimborso prestiti a breve termine | 0,00 | 0,00 | 0,00 | 0,00 |
| 4.03.00.00.000 | Rimborso mutui e altri finanziamenti a medio lungo termine | 108.359,57 | 107.359,57 | 108.359,57 | 107.359,57 |
| 4.03.01.00.000 | Rimborso Mutui e altri finanziamenti a medio lungo termine | 108.359,57 | 107.359,57 | 108.359,57 | 107.359,57 |
| 4.03.01.04.000 | Rimborso Mutui e altri finanziamenti a medio lungo termine a Imprese | 108.359,57 | 107.359,57 | 108.359,57 | 107.359,57 |
| 4.04.00.00.000 | Rimborso di altre forme di indebitamento | 0,00 | 0,00 | 0,00 | 0,00 |
| 4.05.00.00.000 | Fondi per rimborso prestiti | 0,00 | 0,00 | 0,00 | 0,00 |
| 5.00.00.00.000 | Chiusura Anticipazioni ricevute da istituto tesoriere/cassie re | 1.828.575,64 | 0,00 | 1.828.575,64 | 0,00 |
| 5.01.00.00.000 | Chiusura Anticipazioni ricevute da istituto tesoriere/cassie re | 1.828.575,64 | 0,00 | 1.828.575,64 | 0,00 |
| 5.01.01.00.000 | Chiusura Anticipazioni ricevute da istituto tesoriere/cassie re | 1.828.575,64 | 0,00 | 1.828.575,64 | 0,00 |

COMUNE DI MINUCCIANO

CONTO DEL BILANCIO ESERCIZIO 2020

ELENCO DELLE PREVISIONI E DEI RISULTATI DI COMPETENZA E DI CASSA SECONDO LA STRUTTURA DEL PIANO DEI CONTI - 4° LIVELLO

| Codifica del Piano dei Conti | Denominazione Voce del Piano dei Conti | Competenza | | Cassa | |
|--|---|---------------------|---------------------|----------------------|---------------------|
| | | Previsioni | Risultati | Previsioni | Risultati |
| 5.01.01.01.000 | Chiusura Anticipazioni ricevute da istituto tesoriere/cassie re | 1.828.575,64 | 0,00 | 1.828.575,64 | 0,00 |
| 7.00.00.00.000 | Uscite per conto terzi e partite di giro | 1.000.000,00 | 617.451,94 | 1.295.760,11 | 581.007,54 |
| 7.01.00.00.000 | Uscite per partite di giro | 840.000,00 | 609.476,18 | 909.067,43 | 515.877,50 |
| 7.01.01.00.000 | Versamenti di altre ritenute | 600.000,00 | 470.419,94 | 665.268,88 | 373.678,37 |
| 7.01.01.02.000 | Versamento delle ritenute per scissione contabile IVA (split payment) | 600.000,00 | 470.419,94 | 665.268,88 | 373.678,37 |
| 7.01.02.00.000 | Versamenti di ritenute su Redditi da lavoro dipendente | 140.000,00 | 120.647,29 | 140.228,17 | 120.873,85 |
| 7.01.02.01.000 | Versamenti di ritenute erariali su Redditi da lavoro dipendente riscosse per conto terzi | 90.000,00 | 82.080,33 | 90.001,61 | 82.080,33 |
| 7.01.02.02.000 | Versamenti di ritenute previdenziali e assistenziali su Redditi da lavoro dipendente riscosse per conto terzi | 45.000,00 | 35.748,47 | 45.226,56 | 35.975,03 |
| 7.01.02.99.000 | Altri versamenti di ritenute al personale dipendente per conto di terzi | 5.000,00 | 2.818,49 | 5.000,00 | 2.818,49 |
| 7.01.03.00.000 | Versamenti di ritenute su Redditi da lavoro autonomo | 95.000,00 | 17.208,95 | 98.570,38 | 20.125,28 |
| 7.01.03.01.000 | Versamenti di ritenute erariali su Redditi da lavoro autonomo per conto terzi | 95.000,00 | 17.208,95 | 98.570,38 | 20.125,28 |
| 7.01.99.00.000 | Altre uscite per partite di giro | 5.000,00 | 1.200,00 | 5.000,00 | 1.200,00 |
| 7.01.99.03.000 | Costituzione fondi economici e carte aziendali | 5.000,00 | 1.200,00 | 5.000,00 | 1.200,00 |
| 7.01.99.06.000 | Uscite derivanti dalla gestione degli incassi vincolati degli enti locali | 0,00 | 0,00 | 0,00 | 0,00 |
| 7.02.00.00.000 | Uscite per conto terzi | 160.000,00 | 7.975,76 | 386.692,68 | 65.130,04 |
| 7.02.04.00.000 | Depositi di/presso terzi | 60.000,00 | 4.502,94 | 221.315,09 | 18.902,94 |
| 7.02.04.01.000 | Costituzione di depositi cauzionali o contrattuali presso terzi | 10.000,00 | 3.902,94 | 10.013,52 | 3.902,94 |
| 7.02.04.02.000 | Restituzione di depositi cauzionali o contrattuali di terzi | 50.000,00 | 600,00 | 211.301,57 | 15.000,00 |
| 7.02.99.00.000 | Altre uscite per conto terzi | 100.000,00 | 3.472,82 | 165.377,59 | 46.227,10 |
| 7.02.99.99.000 | Altre uscite per conto terzi n.a.c. | 100.000,00 | 3.472,82 | 165.377,59 | 46.227,10 |
| Totale complessivo dei titoli della Spese | | 9.434.258,64 | 6.119.198,74 | 13.189.244,69 | 5.865.342,38 |

COMUNE DI MINUCCIANO

CONTO DEL BILANCIO ESERCIZIO 2020

COMPOSIZIONE DELL'ACCANTONAMENTO AL FONDO CREDITI DI DUBBIA ESIGIBILITA'* E AL FONDO SVALUTAZIONE CREDITI

| TIPOLOGIA | DENOMINAZIONE | RESIDUI ATTIVI FORMATISI NELL'ESERCIZIO CUI SI RIFERISCE IL RENDICONTO (a) | RESIDUI ATTIVI DEGLI ESERCIZI PRECEDENTI (b) | TOTALE RESIDUI ATTIVI (c) = (a) + (b) | IMPORTO MINIMO DEL FONDO (d) | FONDO CREDITI DI DUBBIA ESIGILITA' (e) | % di accantonam. al fondo crediti di dubbia esigibilità (f) = (e) / (c) |
|----------------|--|---|--|---|---------------------------------------|---|--|
| | ENTRATE CORRENTI DI NATURA TRIBUTARIA, CONTRIBUTIVA E PEREQUATIVA | | | | | | |
| 1010100 | Tipologia 101: Imposte, tasse e proventi assimilati | 147.403,05 | 490.360,11 | 637.763,16 | | | |
| | di cui accertati per cassa sulla base del principio contabile 3.7 | 0,00 | 0,00 | 0,00 | | | |
| | Tipologia 101: Imposte tasse, e proventi assimilati non accertati per cassa | 147.403,05 | 490.360,11 | 637.763,16 | 370.180,56 | 370.180,56 | 58,04 |
| 1010200 | Tipologia 102: Tributi destinati al finanziamento della sanità (solo per le Regioni) | 0,00 | 0,00 | 0,00 | | | |
| | di cui accertati per cassa sulla base del principio contabile 3.7 | 0,00 | 0,00 | 0,00 | | | |
| | Tipologia 102: Tributi destinati al finanziamento della sanità non accertati per cassa | 0,00 | 0,00 | 0,00 | 0,00 | 0,00 | 0,00 |
| 1010300 | Tipologia 103: Tributi devoluti e regolati dalle autonomie speciali (solo per le Regioni) | 0,00 | 0,00 | 0,00 | | | |
| | di cui accertati per cassa sulla base del principio contabile 3.7 | 0,00 | 0,00 | 0,00 | | | |
| | Tipologia 103: Tributi devoluti e regolati dalle autonomie speciali non accertati per cassa | 0,00 | 0,00 | 0,00 | 0,00 | 0,00 | 0,00 |
| 1010400 | Tipologia 104: Compartecipazioni di tributi | 0,00 | 0,00 | 0,00 | 0,00 | 0,00 | 0,00 |
| 1030100 | Tipologia 301: Fondi perequativi da Amministrazioni Centrali | 0,00 | 0,00 | 0,00 | 0,00 | 0,00 | 0,00 |
| 1030200 | Tipologia 302: Fondi perequativi dalla Regione o Provincia autonoma | 0,00 | 0,00 | 0,00 | 0,00 | 0,00 | 0,00 |
| 1000000 | TOTALE TITOLO 1 | 147.403,05 | 490.360,11 | 637.763,16 | 370.180,56 | 370.180,56 | 58,04 |
| | TRASFERIMENTI CORRENTI | | | | | | |
| 2010100 | Tipologia 101: Trasferimenti correnti da Amministrazioni pubbliche | 54.221,00 | 63.423,07 | 117.644,07 | 0,00 | 0,00 | 0,00 |
| 2010200 | Tipologia 102: Trasferimenti correnti da Famiglie | 0,00 | 0,00 | 0,00 | 0,00 | 0,00 | 0,00 |
| 2010300 | Tipologia 103: Trasferimenti correnti da Imprese | 0,00 | 0,00 | 0,00 | 0,00 | 0,00 | 0,00 |
| 2010400 | Tipologia 104: Trasferimenti correnti da Istituzioni Sociali Private | 0,00 | 0,00 | 0,00 | 0,00 | 0,00 | 0,00 |
| 2010500 | Tipologia 105: Trasferimenti correnti dall'Unione Europea e dal Resto del Mondo | 0,00 | 0,00 | 0,00 | | | |
| | Trasferimenti Correnti dall'Unione Europea | 0,00 | 0,00 | 0,00 | | | |
| | Trasferimenti Correnti dal Resto del mondo | 0,00 | 0,00 | 0,00 | 0,00 | 0,00 | 0,00 |

COMUNE DI MINUCCIANO

CONTO DEL BILANCIO ESERCIZIO 2020

COMPOSIZIONE DELL'ACCANTONAMENTO AL FONDO CREDITI DI DUBBIA ESIGIBILITA'* E AL FONDO SVALUTAZIONE CREDITI

| TIPOLOGIA | DENOMINAZIONE | RESIDUI ATTIVI FORMATISI NELL'ESERCIZIO CUI SI RIFERISCE IL RENDICONTO (a) | RESIDUI ATTIVI DEGLI ESERCIZI PRECEDENTI (b) | TOTALE RESIDUI ATTIVI (c) = (a) + (b) | IMPORTO MINIMO DEL FONDO (d) | FONDO CREDITI DI DUBBIA ESIGILITA' (e) | % di accantonam. al fondo crediti di dubbia esigibilità (f) = (e) / (c) |
|----------------|---|---|--|---|---------------------------------------|---|--|
| 2000000 | TOTALE TITOLO 2 | 54.221,00 | 63.423,07 | 117.644,07 | 0,00 | 0,00 | 0,00 |
| | ENTRATE EXTRATRIBUTARIE | | | | | | |
| 3010000 | Tipologia 100: Vendita di beni e servizi e proventi derivanti dalla gestione dei beni | 650.222,36 | 321.547,25 | 971.769,61 | 174.217,73 | 174.217,73 | 17,93 |
| 3020000 | Tipologia 200: Proventi derivanti dall'attività di controllo e repressione delle irregolarità e degli illeciti | 0,00 | 0,00 | 0,00 | 0,00 | 0,00 | 0,00 |
| 3030000 | Tipologia 300: Interessi attivi | 0,00 | 0,00 | 0,00 | 0,00 | 0,00 | 0,00 |
| 3040000 | Tipologia 400: Altre entrate da redditi da capitale | 0,00 | 0,00 | 0,00 | 0,00 | 0,00 | 0,00 |
| 3050000 | Tipologia 500: Rimborsi e altre entrate correnti | 88.376,48 | 7.612,80 | 95.989,28 | 0,00 | 0,00 | 0,00 |
| 3000000 | TOTALE TITOLO 3 | 738.598,84 | 329.160,05 | 1.067.758,89 | 174.217,73 | 174.217,73 | 16,32 |
| | ENTRATE IN CONTO CAPITALE | | | | | | |
| 4010000 | Tipologia 100: Tributi in conto capitale | 0,00 | 0,00 | 0,00 | 0,00 | 0,00 | 0,00 |
| 4020000 | Tipologia 200: Contributi agli investimenti | 613.465,22 | 0,00 | 613.465,22 | | | |
| | Contributi agli investimenti da amministrazioni pubbliche | 308.658,55 | 0,00 | 308.658,55 | | | |
| | Contributi agli investimenti da UE | 0,00 | 0,00 | 0,00 | | | |
| | Tipologia 200: Contributi agli investimenti al netto dei contributi da PA e da UE | 304.806,67 | 0,00 | 304.806,67 | 0,00 | 0,00 | 0,00 |
| 4030000 | Tipologia 300: Altri trasferimenti in conto capitale | 167.736,33 | 814.603,89 | 982.340,22 | | | |
| | Altri trasferimenti in conto capitale da amministrazioni pubbliche | 23.912,80 | 794.603,89 | 818.516,69 | | | |
| | Altri trasferimenti in conto capitale da UE | 0,00 | 0,00 | 0,00 | | | |
| | Tipologia 300: Altri trasferimenti in conto capitale al netto dei trasferimenti da PA e da UE | 143.823,53 | 20.000,00 | 163.823,53 | 0,00 | 0,00 | 0,00 |
| 4040000 | Tipologia 400: Entrate da alienazione di beni materiali e immateriali | 9.726,94 | 0,00 | 9.726,94 | 0,00 | 0,00 | 0,00 |
| 4050000 | Tipologia 500: Altre entrate in conto capitale | 0,00 | 0,00 | 0,00 | 0,00 | 0,00 | 0,00 |
| 4000000 | TOTALE TITOLO 4 | 790.928,49 | 814.603,89 | 1.605.532,38 | 0,00 | 0,00 | 0,00 |

COMUNE DI MINUCCIANO

CONTO DEL BILANCIO ESERCIZIO 2020

COMPOSIZIONE DELL'ACCANTONAMENTO AL FONDO CREDITI DI DUBBIA ESIGIBILITA'* E AL FONDO SVALUTAZIONE CREDITI

| TIPOLOGIA | DENOMINAZIONE | RESIDUI ATTIVI FORMATISI NELL'ESERCIZIO CUI SI RIFERISCE IL RENDICONTO (a) | RESIDUI ATTIVI DEGLI ESERCIZI PRECEDENTI (b) | TOTALE RESIDUI ATTIVI (c) = (a) + (b) | IMPORTO MINIMO DEL FONDO (d) | FONDO CREDITI DI DUBBIA ESIGILITA' (e) | % di accantonam. al fondo crediti di dubbia esigibilità (f) = (e) / (c) |
|-----------|--|---|--|---|---------------------------------------|---|--|
| | ENTRATE DA RIDUZIONE DI ATTIVITÀ FINANZIARIE | | | | | | |
| 5010000 | Tipologia 100: Alienazione di attività finanziarie | 0,00 | 0,00 | 0,00 | 0,00 | 0,00 | 0,00 |
| 5020000 | Tipologia 200: Riscossione crediti di breve termine | 0,00 | 0,00 | 0,00 | 0,00 | 0,00 | 0,00 |
| 5030000 | Tipologia 300: Riscossione crediti di medio-lungo termine | 0,00 | 0,00 | 0,00 | 0,00 | 0,00 | 0,00 |
| 5040000 | Tipologia 400: Altre entrate per riduzione di attività finanziarie | 0,00 | 5.261,72 | 5.261,72 | 0,00 | 0,00 | 0,00 |
| 5000000 | TOTALE TITOLO 5 | 0,00 | 5.261,72 | 5.261,72 | 0,00 | 0,00 | 0,00 |
| | TOTALE GENERALE | 1.731.151,38 | 1.702.808,84 | 3.433.960,22 | 544.398,29 | 544.398,29 | 15,85 |
| | DI CUI FONDO CREDITI DI DUBBIA ESIGIBILITA' DI PARTE CORRENTE | 940.222,89 | 888.204,95 | 1.828.427,84 | 544.398,29 | 544.398,29 | 29,77 |
| | DI CUI FONDO CREDITI DI DUBBIA ESIGIBILITA' IN C/CAPITALE (n) | 790.928,49 | 814.603,89 | 1.605.532,38 | 0,00 | 0,00 | 0,00 |

COMUNE DI MINUCCIANO**CONTO DEL BILANCIO ESERCIZIO 2020****COMPOSIZIONE DELL'ACCANTONAMENTO AL FONDO CREDITI DI DUBBIA ESIGIBILITA** E AL FONDO SVALUTAZIONE CREDITI**

| COMPOSIZIONE FONDO SVALUTAZIONE CREDITI | TOTALE CREDITI | FONDO SVALUTAZIONE CREDITI |
|--|-----------------------|-----------------------------------|
| RESIDUI ATTIVI NEL CONTO DEL BILANCIO | (g) 3.433.960,22 | (h) 544.398,29 |
| CREDITI STRALCIATI DAL CONTO DEL BILANCIO | (i) 0,00 | (l) 0,00 |
| ACCERTAMENTI IMPUTATI AGLI ESERCIZI SUCCESSIVI A QUELLO CUI IL RENDICONTO SI RIFERISCE (m) | 0,00 | 0,00 |
| TOTALE | 3.433.960,22 | 544.398,29 |

* Il fondo crediti di dubbia esigibilità è un accantonamento del risultato di amministrazione. Non richiedono l'accantonamento a tale fondo: a) i trasferimenti da altre Amministrazioni pubbliche e dall'Unione europea; b) i crediti assistiti da fidejussione; c) le entrate tributarie che, sulla base dei nuovi principi contabili, sono accertate per cassa.

(e) Gli importi della colonna (e) non devono essere inferiori a quelli della colonna (d); se sono superiori le motivazioni della differenza sono indicate nella relazione al rendiconto. Il totale generale della colonna

(f) corrisponde all'importo del fondo crediti di dubbia esigibilità accantonato nel risultato di amministrazione.

(g) Indicare il totale generale della colonna c).

(h) Indicare il totale generale della colonna e)

(i) Indicare l'importo complessivo dei crediti stralciati dal conto del bilancio nell'esercizio in corso e negli esercizi precedenti.

(l) corrisponde all'importo della cella (i)

(m) trattasi solo degli accertamenti di entrate riguardanti i titoli 5, 6, 7.

(n) comprende anche l'accantonamento riguardante i crediti del titolo 5

COMUNE DI MINUCCIANO

COMPOSIZIONE PER MISSIONI E PROGRAMMI DEL FONDO PLURIENNALE VINCOLATO DELL'ESERCIZIO 2020 DI RIFERIMENTO DEL BILANCIO

| MISSIONI E PROGRAMMI | Fondo pluriennale vincolato al 31 dicembre dell'esercizio 2019 | Spese impegnate negli esercizi precedenti e imputate all'esercizio 2020 e coperte dal fondo pluriennale vincolato | Riaccertamento degli impegni di cui alla lettera b) effettuato nel corso dell'esercizio 2020 (cd. economie di impegno) | Riaccertamento degli impegni di cui alla lettera b) effettuato nel corso dell'esercizio 2020 (cd. economie di impegno) su impegni pluriennali finanziati dal FPV e imputati a esercizi succ. al 2020 | Quota del fondo pluriennale vincolato al 31 dicembre dell'esercizio 2019, rinvia all'esercizio 2021 e successivi | Spese impegnate nell'esercizio 2020 con imputazione all'esercizio 2021 e coperte dal fondo pluriennale vincolato | Spese impegnate nell'esercizio 2020 con imputazione all'esercizio 2022 e coperte dal fondo pluriennale vincolato | Spese impegnate nell'esercizio 2020 con imputazione a esercizi successivi a quelli considerati nel bilancio pluriennale e coperte dal fondo pluriennale vincolato | Fondo pluriennale vincolato al 31 dicembre dell'esercizio 2020 |
|--|---|--|--|---|---|---|---|--|---|
| | (a) | (b) | (x) | (y) | (c)=(a)-(b)-(x)-(y) | (d) | (e) | (f) | (g)=(c)+(d)+(e)+(f) |
| 01 Missione 1 - Servizi istituzionali, generali e di gestione | | | | | | | | | |
| 01 Organi istituzionali | 0,00 | 0,00 | 0,00 | 0,00 | 0,00 | 0,00 | 0,00 | 0,00 | 0,00 |
| 02 Segreteria generale | 0,00 | 0,00 | 0,00 | 0,00 | 0,00 | 0,00 | 0,00 | 0,00 | 0,00 |
| 03 Gestione economica, finanziaria, programmazione e provveditorato | 0,00 | 0,00 | 0,00 | 0,00 | 0,00 | 0,00 | 0,00 | 0,00 | 0,00 |
| 04 Gestione delle entrate tributarie e servizi fiscali | 0,00 | 0,00 | 0,00 | 0,00 | 0,00 | 0,00 | 0,00 | 0,00 | 0,00 |
| 05 Gestione dei beni demaniali e patrimoniali | 0,00 | 0,00 | 0,00 | 0,00 | 0,00 | 0,00 | 0,00 | 0,00 | 0,00 |
| 06 Ufficio tecnico | 0,00 | 0,00 | 0,00 | 0,00 | 0,00 | 0,00 | 0,00 | 0,00 | 0,00 |
| 07 Elezioni e consultazioni popolari - Anagrafe e stato civile | 0,00 | 0,00 | 0,00 | 0,00 | 0,00 | 0,00 | 0,00 | 0,00 | 0,00 |
| 08 Statistica e sistemi informativi | 0,00 | 0,00 | 0,00 | 0,00 | 0,00 | 0,00 | 0,00 | 0,00 | 0,00 |
| 09 Assistenza tecnico-amministrativa agli enti locali | 0,00 | 0,00 | 0,00 | 0,00 | 0,00 | 0,00 | 0,00 | 0,00 | 0,00 |
| 10 Risorse umane | 0,00 | 0,00 | 0,00 | 0,00 | 0,00 | 0,00 | 0,00 | 0,00 | 0,00 |
| 11 Altri servizi generali | 9.334,00 | 0,00 | 0,00 | 0,00 | 9.334,00 | 0,00 | 0,00 | 0,00 | 9.334,00 |
| Totale Missione 1 Servizi istituzionali, generali e di gestione | 9.334,00 | 0,00 | 0,00 | 0,00 | 9.334,00 | 0,00 | 0,00 | 0,00 | 9.334,00 |
| 02 Missione 2 - Giustizia | | | | | | | | | |
| 01 Uffici giudiziari | 0,00 | 0,00 | 0,00 | 0,00 | 0,00 | 0,00 | 0,00 | 0,00 | 0,00 |
| 02 Casa circondariale e altri servizi | 0,00 | 0,00 | 0,00 | 0,00 | 0,00 | 0,00 | 0,00 | 0,00 | 0,00 |
| Totale Missione 2 Giustizia | 0,00 | 0,00 | 0,00 | 0,00 | 0,00 | 0,00 | 0,00 | 0,00 | 0,00 |
| 03 Missione 3 - Ordine pubblico e sicurezza | | | | | | | | | |

COMUNE DI MINUCCIANO

COMPOSIZIONE PER MISSIONI E PROGRAMMI DEL FONDO PLURIENNALE VINCOLATO DELL'ESERCIZIO 2020 DI RIFERIMENTO DEL BILANCIO

| MISSIONI E PROGRAMMI | Fondo pluriennale vincolato al 31 dicembre dell'esercizio 2019 | Spese impegnate negli esercizi precedenti e imputate all'esercizio 2020 e coperte dal fondo pluriennale vincolato | Riaccertamento degli impegni di cui alla lettera b) effettuato nel corso dell'esercizio 2020 (cd. economie di impegno) | Riaccertamento degli impegni di cui alla lettera b) effettuato nel corso dell'esercizio 2020 (cd. economie di impegno) | Riaccertamento degli impegni di cui alla lettera b) effettuato nel corso dell'esercizio 2020 (cd. economie di impegno) su impegni pluriennali finanziati dal FPV e imputati a esercizi succ. al 2020 | Quota del fondo pluriennale vincolato al 31 dicembre dell'esercizio 2019, rinvii all'esercizio 2021 e successivi | Spese impegnate nell'esercizio 2020 con imputazione all'esercizio 2021 e coperte dal fondo pluriennale vincolato | Spese impegnate nell'esercizio 2020 con imputazione all'esercizio 2022 e coperte dal fondo pluriennale vincolato | Spese impegnate nell'esercizio 2020 con imputazione a esercizi successivi a quelli considerati nel bilancio pluriennale e coperte dal fondo pluriennale vincolato | Fondo pluriennale vincolato al 31 dicembre dell'esercizio 2020 |
|--|---|--|--|--|---|---|---|---|--|---|
| | (a) | (b) | (x) | (y) | (c)=(a)-(b)-(x)-(y) | (d) | (e) | (f) | (g)=(c)+(d)+(e)+(f) | |
| 01 Polizia locale e amministrativa | 0,00 | 0,00 | 0,00 | 0,00 | 0,00 | 0,00 | 0,00 | 0,00 | 0,00 | |
| 02 Sistema integrato di sicurezza urbana | 0,00 | 0,00 | 0,00 | 0,00 | 0,00 | 0,00 | 0,00 | 0,00 | 0,00 | |
| Totale Missione 3 Ordine pubblico e sicurezza | 0,00 | 0,00 | 0,00 | 0,00 | 0,00 | 0,00 | 0,00 | 0,00 | 0,00 | |
| 04 Missione 4 - Istruzione e diritto allo studio | | | | | | | | | | |
| 01 Istruzione prescolastica | 0,00 | 0,00 | 0,00 | 0,00 | 0,00 | 0,00 | 0,00 | 0,00 | 0,00 | |
| 02 Altri ordini di istruzione non universitaria | 0,00 | 0,00 | 0,00 | 0,00 | 0,00 | 0,00 | 0,00 | 0,00 | 0,00 | |
| 04 Istruzione universitaria | 0,00 | 0,00 | 0,00 | 0,00 | 0,00 | 0,00 | 0,00 | 0,00 | 0,00 | |
| 05 Istruzione tecnica superiore | 0,00 | 0,00 | 0,00 | 0,00 | 0,00 | 0,00 | 0,00 | 0,00 | 0,00 | |
| 06 Servizi ausiliari all'istruzione | 0,00 | 0,00 | 0,00 | 0,00 | 0,00 | 0,00 | 0,00 | 0,00 | 0,00 | |
| 07 Diritto allo studio | 0,00 | 0,00 | 0,00 | 0,00 | 0,00 | 0,00 | 0,00 | 0,00 | 0,00 | |
| Totale Missione 4 Istruzione e diritto allo studio | 0,00 | 0,00 | 0,00 | 0,00 | 0,00 | 0,00 | 0,00 | 0,00 | 0,00 | |
| 05 Missione 5 - Tutela e valorizzazione dei beni e delle attività culturali | | | | | | | | | | |
| 01 Valorizzazione dei beni di interesse storico | 0,00 | 0,00 | 0,00 | 0,00 | 0,00 | 0,00 | 0,00 | 0,00 | 0,00 | |
| 02 Attività culturali e interventi diversi nel settore culturale | 0,00 | 0,00 | 0,00 | 0,00 | 0,00 | 0,00 | 0,00 | 0,00 | 0,00 | |
| Totale Missione 5 Tutela e valorizzazione dei beni e delle attività culturali | 0,00 | 0,00 | 0,00 | 0,00 | 0,00 | 0,00 | 0,00 | 0,00 | 0,00 | |
| 06 Missione 6 - Politiche giovanili, sport e tempo libero | | | | | | | | | | |
| 01 Sport e tempo libero | 0,00 | 0,00 | 0,00 | 0,00 | 0,00 | 0,00 | 0,00 | 0,00 | 0,00 | |
| 02 Giovani | 0,00 | 0,00 | 0,00 | 0,00 | 0,00 | 0,00 | 0,00 | 0,00 | 0,00 | |

COMUNE DI MINUCCIANO

COMPOSIZIONE PER MISSIONI E PROGRAMMI DEL FONDO PLURIENNALE VINCOLATO DELL'ESERCIZIO 2020 DI RIFERIMENTO DEL BILANCIO

| MISSIONI E PROGRAMMI | Fondo pluriennale vincolato al 31 dicembre dell'esercizio 2019 | Spese impegnate negli esercizi precedenti e imputate all'esercizio 2020 e coperte dal fondo pluriennale vincolato | Riaccertamento degli impegni di cui alla lettera b) effettuato nel corso dell'esercizio 2020 (cd. economie di impegno) | Riaccertamento degli impegni di cui alla lettera b) effettuato nel corso dell'esercizio 2020 (cd. economie di impegno) su impegni pluriennali finanziati dal FPV e imputati a esercizi succ. al 2020 | Quota del fondo pluriennale vincolato al 31 dicembre dell'esercizio 2019, rinvia all'esercizio 2021 e successivi | Spese impegnate nell'esercizio 2020 con imputazione all'esercizio 2021 e coperte dal fondo pluriennale vincolato | Spese impegnate nell'esercizio 2020 con imputazione all'esercizio 2022 e coperte dal fondo pluriennale vincolato | Spese impegnate nell'esercizio 2020 con imputazione a esercizi successivi a quelli considerati nel bilancio pluriennale e coperte dal fondo pluriennale vincolato | Fondo pluriennale vincolato al 31 dicembre dell'esercizio 2020 |
|---|---|--|--|---|---|---|---|--|---|
| | (a) | (b) | (x) | (y) | (c)=(a)-(b)-(x)-(y) | (d) | (e) | (f) | (g)=(c)+(d)+(e)+(f) |
| Totale Missione 6 Politiche giovanili, sport e tempo libero | 0,00 | 0,00 | 0,00 | 0,00 | 0,00 | 0,00 | 0,00 | 0,00 | 0,00 |
| 07 Missione 7 - Turismo | | | | | | | | | |
| 01 Sviluppo e valorizzazione del turismo | 0,00 | 0,00 | 0,00 | 0,00 | 0,00 | 0,00 | 0,00 | 0,00 | 0,00 |
| Totale Missione 7 Turismo | 0,00 | 0,00 | 0,00 | 0,00 | 0,00 | 0,00 | 0,00 | 0,00 | 0,00 |
| 08 Missione 8 - Assetto del territorio ed edilizia abitativa | | | | | | | | | |
| 01 Urbanistica e assetto del territorio | 0,00 | 0,00 | 0,00 | 0,00 | 0,00 | 0,00 | 0,00 | 0,00 | 0,00 |
| 02 Edilizia residenziale pubblica e locale e piani di edilizia economico-popolare | 0,00 | 0,00 | 0,00 | 0,00 | 0,00 | 0,00 | 0,00 | 0,00 | 0,00 |
| Totale Missione 8 Assetto del territorio ed edilizia abitativa | 0,00 | 0,00 | 0,00 | 0,00 | 0,00 | 0,00 | 0,00 | 0,00 | 0,00 |
| 09 Missione 9 - Sviluppo sostenibile e tutela del territorio e dell'ambiente | | | | | | | | | |
| 01 Difesa del suolo | 0,00 | 0,00 | 0,00 | 0,00 | 0,00 | 0,00 | 0,00 | 0,00 | 0,00 |
| 02 Tutela, valorizzazione e recupero ambientale | 0,00 | 0,00 | 0,00 | 0,00 | 0,00 | 0,00 | 0,00 | 0,00 | 0,00 |
| 03 Rifiuti | 0,00 | 0,00 | 0,00 | 0,00 | 0,00 | 0,00 | 0,00 | 0,00 | 0,00 |
| 04 Servizio idrico integrato | 0,00 | 0,00 | 0,00 | 0,00 | 0,00 | 0,00 | 0,00 | 0,00 | 0,00 |
| 05 Aree protette, parchi naturali, protezione naturalistica e forestazione | 0,00 | 0,00 | 0,00 | 0,00 | 0,00 | 0,00 | 0,00 | 0,00 | 0,00 |
| 06 Tutela e valorizzazione delle risorse idriche | 0,00 | 0,00 | 0,00 | 0,00 | 0,00 | 0,00 | 0,00 | 0,00 | 0,00 |
| 07 Sviluppo sostenibile territorio montano piccoli Comuni | 0,00 | 0,00 | 0,00 | 0,00 | 0,00 | 0,00 | 0,00 | 0,00 | 0,00 |
| 08 Qualità dell'aria e riduzione dell'inquinamento | 0,00 | 0,00 | 0,00 | 0,00 | 0,00 | 0,00 | 0,00 | 0,00 | 0,00 |

COMUNE DI MINUCCIANO

COMPOSIZIONE PER MISSIONI E PROGRAMMI DEL FONDO PLURIENNALE VINCOLATO DELL'ESERCIZIO 2020 DI RIFERIMENTO DEL BILANCIO

| MISSIONI E PROGRAMMI | Fondo pluriennale vincolato al 31 dicembre dell'esercizio 2019 | Spese impegnate negli esercizi precedenti e imputate all'esercizio 2020 e coperte dal fondo pluriennale vincolato | Riaccertamento degli impegni di cui alla lettera b) effettuato nel corso dell'esercizio 2020 (cd. economie di impegno) | Riaccertamento degli impegni di cui alla lettera b) effettuato nel corso dell'esercizio 2020 (cd. economie di impegno) | Riaccertamento degli impegni di cui alla lettera b) effettuato nel corso dell'esercizio 2020 (cd. economie di impegno) su impegni pluriennali finanziati dal FPV e imputati a esercizi succ. al 2020 | Quota del fondo pluriennale vincolato al 31 dicembre dell'esercizio 2019, rinvia all'esercizio 2021 e successivi | Spese impegnate nell'esercizio 2020 con imputazione all'esercizio 2021 e coperte dal fondo pluriennale vincolato | Spese impegnate nell'esercizio 2020 con imputazione all'esercizio 2022 e coperte dal fondo pluriennale vincolato | Spese impegnate nell'esercizio 2020 con imputazione a esercizi successivi a quelli considerati nel bilancio pluriennale e coperte dal fondo pluriennale vincolato | Fondo pluriennale vincolato al 31 dicembre dell'esercizio 2020 |
|---|---|--|--|--|---|---|---|---|--|---|
| | (a) | (b) | (x) | (y) | (c)=(a)-(b)-(x)-(y) | (d) | (e) | (f) | (g)=(c)+(d)+(e)+(f) | |
| Totale Missione 9 Sviluppo sostenibile e tutela del territorio e dell'ambiente | 0,00 | 0,00 | 0,00 | 0,00 | 0,00 | 0,00 | 0,00 | 0,00 | 0,00 | |
| 10 Missione 10 - Trasporti e diritto alla mobilità | | | | | | | | | | |
| 01 Trasporto ferroviario | 0,00 | 0,00 | 0,00 | 0,00 | 0,00 | 0,00 | 0,00 | 0,00 | 0,00 | |
| 02 Trasporto pubblico locale | 0,00 | 0,00 | 0,00 | 0,00 | 0,00 | 0,00 | 0,00 | 0,00 | 0,00 | |
| 03 Trasporto per vie d'acqua | 0,00 | 0,00 | 0,00 | 0,00 | 0,00 | 0,00 | 0,00 | 0,00 | 0,00 | |
| 04 Altre modalità di trasporto | 0,00 | 0,00 | 0,00 | 0,00 | 0,00 | 0,00 | 0,00 | 0,00 | 0,00 | |
| 05 Viabilità e infrastrutture stradali | 0,00 | 0,00 | 0,00 | 0,00 | 0,00 | 0,00 | 0,00 | 0,00 | 0,00 | |
| Totale Missione 10 Trasporti e diritto alla mobilità | 0,00 | 0,00 | 0,00 | 0,00 | 0,00 | 0,00 | 0,00 | 0,00 | 0,00 | |
| 11 Missione 11 - Soccorso civile | | | | | | | | | | |
| 01 Sistema di protezione civile | 0,00 | 0,00 | 0,00 | 0,00 | 0,00 | 0,00 | 0,00 | 0,00 | 0,00 | |
| 02 Interventi a seguito di calamità naturali | 0,00 | 0,00 | 0,00 | 0,00 | 0,00 | 0,00 | 0,00 | 0,00 | 0,00 | |
| Totale Missione 11 Soccorso civile | 0,00 | 0,00 | 0,00 | 0,00 | 0,00 | 0,00 | 0,00 | 0,00 | 0,00 | |
| 12 Missione 12 - Diritti sociali, politiche sociali e famiglia | | | | | | | | | | |
| 01 Interventi per l'infanzia e i minori e per asili nido | 0,00 | 0,00 | 0,00 | 0,00 | 0,00 | 0,00 | 0,00 | 0,00 | 0,00 | |
| 02 Interventi per la disabilità | 0,00 | 0,00 | 0,00 | 0,00 | 0,00 | 0,00 | 0,00 | 0,00 | 0,00 | |
| 03 Interventi per gli anziani | 0,00 | 0,00 | 0,00 | 0,00 | 0,00 | 0,00 | 0,00 | 0,00 | 0,00 | |
| 04 Interventi per soggetti a rischio di esclusione sociale | 0,00 | 0,00 | 0,00 | 0,00 | 0,00 | 0,00 | 0,00 | 0,00 | 0,00 | |
| 05 Interventi per le famiglie | 0,00 | 0,00 | 0,00 | 0,00 | 0,00 | 0,00 | 0,00 | 0,00 | 0,00 | |
| 06 Interventi per il diritto alla casa | 0,00 | 0,00 | 0,00 | 0,00 | 0,00 | 0,00 | 0,00 | 0,00 | 0,00 | |

COMUNE DI MINUCCIANO

COMPOSIZIONE PER MISSIONI E PROGRAMMI DEL FONDO PLURIENNALE VINCOLATO DELL'ESERCIZIO 2020 DI RIFERIMENTO DEL BILANCIO

| MISSIONI E PROGRAMMI | Fondo pluriennale vincolato al 31 dicembre dell'esercizio 2019 | Spese impegnate negli esercizi precedenti e imputate all'esercizio 2020 e coperte dal fondo pluriennale vincolato | Riaccertamento degli impegni di cui alla lettera b) effettuato nel corso dell'esercizio 2020 (cd. economie di impegno) | Riaccertamento degli impegni di cui alla lettera b) effettuato nel corso dell'esercizio 2020 (cd. economie di impegno) | Quota del fondo pluriennale vincolato al 31 dicembre dell'esercizio 2019, rinvia all'esercizio 2021 e successivi | Spese impegnate nell'esercizio 2020 con imputazione all'esercizio 2021 e coperte dal fondo pluriennale vincolato | Spese impegnate nell'esercizio 2020 con imputazione all'esercizio 2022 e coperte dal fondo pluriennale vincolato | Spese impegnate nell'esercizio 2020 con imputazione a esercizi successivi a quelli considerati nel bilancio pluriennale e coperte dal fondo pluriennale vincolato | Fondo pluriennale vincolato al 31 dicembre dell'esercizio 2020 |
|---|---|--|--|--|---|---|---|--|---|
| | (a) | (b) | (x) | (y) | (c)=(a)-(b)-(x)-(y) | (d) | (e) | (f) | (g)=(c)+(d)+(e)+(f) |
| 07 Programmazione e governo della rete dei servizi socio-sanitari e sociali | 0,00 | 0,00 | 0,00 | 0,00 | 0,00 | 0,00 | 0,00 | 0,00 | 0,00 |
| 08 Cooperazione e associazionismo | 0,00 | 0,00 | 0,00 | 0,00 | 0,00 | 0,00 | 0,00 | 0,00 | 0,00 |
| 09 Servizio necroscopico e cimiteriale | 0,00 | 0,00 | 0,00 | 0,00 | 0,00 | 0,00 | 0,00 | 0,00 | 0,00 |
| Totale Missione 12 Diritti sociali, politiche sociali e famiglia | 0,00 | 0,00 | 0,00 | 0,00 | 0,00 | 0,00 | 0,00 | 0,00 | 0,00 |
| 13 Missione 13 - Tutela della salute | | | | | | | | | |
| 01 Servizio sanitario regionale - finanziamento ordinario corrente per la garanzia dei LEA | 0,00 | 0,00 | 0,00 | 0,00 | 0,00 | 0,00 | 0,00 | 0,00 | 0,00 |
| 02 Servizio sanitario regionale - finanziamento aggiuntivo corrente per livelli di assistenza superiori ai LEA | 0,00 | 0,00 | 0,00 | 0,00 | 0,00 | 0,00 | 0,00 | 0,00 | 0,00 |
| 03 Servizio sanitario regionale - finanziamento aggiuntivo corrente per la copertura dello squilibrio di bilancio corrente | 0,00 | 0,00 | 0,00 | 0,00 | 0,00 | 0,00 | 0,00 | 0,00 | 0,00 |
| 04 Servizio sanitario regionale - ripiano di disavanzi sanitari relativi ad esercizi pregressi | 0,00 | 0,00 | 0,00 | 0,00 | 0,00 | 0,00 | 0,00 | 0,00 | 0,00 |
| 05 Servizio sanitario regionale - investimenti sanitari | 0,00 | 0,00 | 0,00 | 0,00 | 0,00 | 0,00 | 0,00 | 0,00 | 0,00 |
| 06 Servizio sanitario regionale - restituzione maggiori gettiti SSN | 0,00 | 0,00 | 0,00 | 0,00 | 0,00 | 0,00 | 0,00 | 0,00 | 0,00 |
| 07 Ulteriori spese in materia sanitaria | 0,00 | 0,00 | 0,00 | 0,00 | 0,00 | 0,00 | 0,00 | 0,00 | 0,00 |
| Totale Missione 13 Tutela della salute | 0,00 | 0,00 | 0,00 | 0,00 | 0,00 | 0,00 | 0,00 | 0,00 | 0,00 |
| 14 Missione 14 - Sviluppo economico e competitività | | | | | | | | | |
| 01 Industria, PMI e Artigianato | 0,00 | 0,00 | 0,00 | 0,00 | 0,00 | 0,00 | 0,00 | 0,00 | 0,00 |

COMUNE DI MINUCCIANO

COMPOSIZIONE PER MISSIONI E PROGRAMMI DEL FONDO PLURIENNALE VINCOLATO DELL'ESERCIZIO 2020 DI RIFERIMENTO DEL BILANCIO

| MISSIONI E PROGRAMMI | Fondo pluriennale vincolato al 31 dicembre dell'esercizio 2019 | Spese impegnate negli esercizi precedenti e imputate all'esercizio 2020 e coperte dal fondo pluriennale vincolato | Riaccertamento degli impegni di cui alla lettera b) effettuato nel corso dell'esercizio 2020 (cd. economie di impegno) | Riaccertamento degli impegni di cui alla lettera b) effettuato nel corso dell'esercizio 2020 (cd. economie di impegno) | Quota del fondo pluriennale vincolato al 31 dicembre dell'esercizio 2019, rinvia all'esercizio 2021 e successivi | Spese impegnate nell'esercizio 2020 con imputazione all'esercizio 2021 e coperte dal fondo pluriennale vincolato | Spese impegnate nell'esercizio 2020 con imputazione all'esercizio 2022 e coperte dal fondo pluriennale vincolato | Spese impegnate nell'esercizio 2020 con imputazione a esercizi successivi a quelli considerati nel bilancio pluriennale e coperte dal fondo pluriennale vincolato | Fondo pluriennale vincolato al 31 dicembre dell'esercizio 2020 |
|---|---|--|--|--|---|---|---|--|---|
| | (a) | (b) | (x) | (y) | (c)=(a)-(b)-(x)-(y) | (d) | (e) | (f) | (g)=(c)+(d)+(e)+(f) |
| 02 Commercio - reti distributive - tutela dei consumatori | 0,00 | 0,00 | 0,00 | 0,00 | 0,00 | 0,00 | 0,00 | 0,00 | 0,00 |
| 03 Ricerca e innovazione | 0,00 | 0,00 | 0,00 | 0,00 | 0,00 | 0,00 | 0,00 | 0,00 | 0,00 |
| 04 Reti e altri servizi di pubblica utilità | 0,00 | 0,00 | 0,00 | 0,00 | 0,00 | 0,00 | 0,00 | 0,00 | 0,00 |
| Totale Missione 14 Sviluppo economico e competitività | 0,00 | 0,00 | 0,00 | 0,00 | 0,00 | 0,00 | 0,00 | 0,00 | 0,00 |
| 15 Missione 15 - Politiche per il lavoro e la formazione professionale | | | | | | | | | |
| 01 Servizi per lo sviluppo del mercato del lavoro | 0,00 | 0,00 | 0,00 | 0,00 | 0,00 | 0,00 | 0,00 | 0,00 | 0,00 |
| 02 Formazione professionale | 0,00 | 0,00 | 0,00 | 0,00 | 0,00 | 0,00 | 0,00 | 0,00 | 0,00 |
| 03 Sostegno all'occupazione | 0,00 | 0,00 | 0,00 | 0,00 | 0,00 | 0,00 | 0,00 | 0,00 | 0,00 |
| Totale Missione 15 Politiche per il lavoro e la formazione professionale | 0,00 | 0,00 | 0,00 | 0,00 | 0,00 | 0,00 | 0,00 | 0,00 | 0,00 |
| 16 Missione 16 - Agricoltura, politiche agroalimentari e pesca | | | | | | | | | |
| 01 Sviluppo del settore agricolo e del sistema agroalimentare | 0,00 | 0,00 | 0,00 | 0,00 | 0,00 | 0,00 | 0,00 | 0,00 | 0,00 |
| 02 Caccia e pesca | 0,00 | 0,00 | 0,00 | 0,00 | 0,00 | 0,00 | 0,00 | 0,00 | 0,00 |
| Totale Missione 16 Agricoltura, politiche agroalimentari e pesca | 0,00 | 0,00 | 0,00 | 0,00 | 0,00 | 0,00 | 0,00 | 0,00 | 0,00 |
| 17 Missione 17 - Energia e diversificazione delle fonti energetiche | | | | | | | | | |
| 01 Fonti energetiche | 0,00 | 0,00 | 0,00 | 0,00 | 0,00 | 0,00 | 0,00 | 0,00 | 0,00 |
| Totale Missione 17 Energia e diversificazione delle fonti energetiche | 0,00 | 0,00 | 0,00 | 0,00 | 0,00 | 0,00 | 0,00 | 0,00 | 0,00 |

COMUNE DI MINUCCIANO

COMPOSIZIONE PER MISSIONI E PROGRAMMI DEL FONDO PLURIENNALE VINCOLATO DELL'ESERCIZIO 2020 DI RIFERIMENTO DEL BILANCIO

| MISSIONI E PROGRAMMI | Fondo pluriennale vincolato al 31 dicembre dell'esercizio 2019 | Spese impegnate negli esercizi precedenti e imputate all'esercizio 2020 e coperte dal fondo pluriennale vincolato | Riaccertamento degli impegni di cui alla lettera b) effettuato nel corso dell'esercizio 2020 (cd. economie di impegno) | Riaccertamento degli impegni di cui alla lettera b) effettuato nel corso dell'esercizio 2020 (cd. economie di impegno) | Riaccertamento degli impegni di cui alla lettera b) effettuato nel corso dell'esercizio 2020 (cd. economie di impegno) su impegni pluriennali finanziati dal FPV e imputati a esercizi succ. al 2020 | Quota del fondo pluriennale vincolato al 31 dicembre dell'esercizio 2019, rinvii all'esercizio 2021 e successivi | Spese impegnate nell'esercizio 2020 con imputazione all'esercizio 2021 e coperte dal fondo pluriennale vincolato | Spese impegnate nell'esercizio 2020 con imputazione all'esercizio 2022 e coperte dal fondo pluriennale vincolato | Spese impegnate nell'esercizio 2020 con imputazione a esercizi successivi a quelli considerati nel bilancio pluriennale e coperte dal fondo pluriennale vincolato | Fondo pluriennale vincolato al 31 dicembre dell'esercizio 2020 |
|--|---|--|--|--|---|---|---|---|--|---|
| | (a) | (b) | (x) | (y) | (c)=(a)-(b)-(x)-(y) | (d) | (e) | (f) | (g)=(c)+(d)+(e)+(f) | |
| 18 Missione 18 - Relazioni con le altre autonomie territoriali e locali | | | | | | | | | | |
| 01 Relazioni finanziarie con le altre autonomie territoriali | 0,00 | 0,00 | 0,00 | 0,00 | 0,00 | 0,00 | 0,00 | 0,00 | 0,00 | |
| Totale Missione 18 Relazioni con le altre autonomie territoriali e locali | 0,00 | 0,00 | 0,00 | 0,00 | 0,00 | 0,00 | 0,00 | 0,00 | 0,00 | |
| 19 Missione 19 - Relazioni internazionali | | | | | | | | | | |
| 01 Relazioni internazionali e Cooperazione allo sviluppo | 0,00 | 0,00 | 0,00 | 0,00 | 0,00 | 0,00 | 0,00 | 0,00 | 0,00 | |
| Totale Missione 19 Relazioni internazionali | 0,00 | 0,00 | 0,00 | 0,00 | 0,00 | 0,00 | 0,00 | 0,00 | 0,00 | |
| TOTALE | 9.334,00 | 0,00 | 0,00 | 0,00 | 0,00 | 9.334,00 | 0,00 | 0,00 | 0,00 | 9.334,00 |

- (a) Indicare l'importo del fondo pluriennale vincolato risultante dal consuntivo dell'anno precedente. Nel primo esercizio di applicazione del titolo primo del D.Lgs.118/2011 la voce indica l'importo del fondo pluriennale vincolato definito in occasione del riaccertamento straordinario dei residui, pari alla differenza tra gli impegni cancellati e reimputati all'esercizio e agli esercizi successivi e gli accertamenti cancellati e reimputati all'esercizio e agli esercizi successivi.
- (b) Indicare l'importo degli impegni assunti negli esercizi precedenti e imputati all'esercizio cui si riferisce il rendiconto finanziati dal FPV. Nel primo esercizio di applicazione del titolo primo del D.Lgs.118/2011 è indicata la differenza tra gli impegni reimputati all'esercizio e gli accertamenti reimputati al medesimo esercizio.
- (x) Indicare le economie, registrate nel corso dell'esercizio e verificate in sede di rendiconto, sugli impegni finanziati dal fondo pluriennale vincolato indicati dalla lettera b.
- (d), Indicare gli impegni assunti nel corso dell'esercizio 2020 con imputazione all'esercizio 2021 (colonna d), all'esercizio 2022 (colonna e), e agli esercizi successivi (colonna f), comprese le spese prenotate sulla base della gara per
- (e), l'affidamento dei lavori, formalmente indetta ai sensi dell'art. 53, comma 2, del citato decreto legislativo n.163 del 2006, riguardanti le spese di investimento per lavori pubblici, di cui all'art. 3 comma 7 del decreto legislativo 12 aprile
- (f) 2006, n.163 "Codice dei contratti pubblici", esigibili negli esercizi successivi.

COMUNE DI MINUCCIANO

COMPOSIZIONE PER MISSIONI E PROGRAMMI DEL FONDO PLURIENNALE VINCOLATO DELL'ESERCIZIO 2021 DI RIFERIMENTO DEL BILANCIO

| MISSIONI E PROGRAMMI | Fondo pluriennale vincolato al 31 dicembre dell'esercizio 2020 | Spese impegnate negli esercizi precedenti e imputate all'esercizio 2021 e coperte dal fondo pluriennale vincolato | Riaccertamento degli impegni di cui alla lettera b) effettuato nel corso dell'esercizio 2021 (cd. economie di impegno) | Riaccertamento degli impegni di cui alla lettera b) effettuato nel corso dell'esercizio 2021 (cd. economie di impegno) su impegni pluriennali finanziati dal FPV e imputati a esercizi succ. al 2021 | Quota del fondo pluriennale vincolato al 31 dicembre dell'esercizio 2020, rinvia all'esercizio 2022 e successivi | Spese impegnate nell'esercizio 2021 con imputazione all'esercizio 2022 e coperte dal fondo pluriennale vincolato | Spese impegnate nell'esercizio 2021 con imputazione all'esercizio 2023 e coperte dal fondo pluriennale vincolato | Spese impegnate nell'esercizio 2021 con imputazione a esercizi successivi a quelli considerati nel bilancio pluriennale e coperte dal fondo pluriennale vincolato | Fondo pluriennale vincolato al 31 dicembre dell'esercizio 2021 |
|--|---|--|--|---|---|---|---|--|---|
| | (a) | (b) | (x) | (y) | (c)=(a)-(b)-(x)-(y) | (d) | (e) | (f) | (g)=(c)+(d)+(e)+(f) |
| 01 Missione 1 - Servizi istituzionali, generali e di gestione | | | | | | | | | |
| 01 Organi istituzionali | 0,00 | 0,00 | 0,00 | 0,00 | 0,00 | 0,00 | 0,00 | 0,00 | 0,00 |
| 02 Segreteria generale | 0,00 | 0,00 | 0,00 | 0,00 | 0,00 | 0,00 | 0,00 | 0,00 | 0,00 |
| 03 Gestione economica, finanziaria, programmazione e provveditorato | 0,00 | 0,00 | 0,00 | 0,00 | 0,00 | 0,00 | 0,00 | 0,00 | 0,00 |
| 04 Gestione delle entrate tributarie e servizi fiscali | 0,00 | 0,00 | 0,00 | 0,00 | 0,00 | 0,00 | 0,00 | 0,00 | 0,00 |
| 05 Gestione dei beni demaniali e patrimoniali | 0,00 | 0,00 | 0,00 | 0,00 | 0,00 | 0,00 | 0,00 | 0,00 | 0,00 |
| 06 Ufficio tecnico | 0,00 | 0,00 | 0,00 | 0,00 | 0,00 | 0,00 | 0,00 | 0,00 | 0,00 |
| 07 Elezioni e consultazioni popolari - Anagrafe e stato civile | 0,00 | 0,00 | 0,00 | 0,00 | 0,00 | 0,00 | 0,00 | 0,00 | 0,00 |
| 08 Statistica e sistemi informativi | 0,00 | 0,00 | 0,00 | 0,00 | 0,00 | 0,00 | 0,00 | 0,00 | 0,00 |
| 09 Assistenza tecnico-amministrativa agli enti locali | 0,00 | 0,00 | 0,00 | 0,00 | 0,00 | 0,00 | 0,00 | 0,00 | 0,00 |
| 10 Risorse umane | 0,00 | 0,00 | 0,00 | 0,00 | 0,00 | 0,00 | 0,00 | 0,00 | 0,00 |
| 11 Altri servizi generali | 9.334,00 | 0,00 | 9.334,00 | 0,00 | 0,00 | 0,00 | 0,00 | 0,00 | 0,00 |
| Totale Missione 1 Servizi istituzionali, generali e di gestione | 9.334,00 | 0,00 | 9.334,00 | 0,00 | 0,00 | 0,00 | 0,00 | 0,00 | 0,00 |
| 02 Missione 2 - Giustizia | | | | | | | | | |
| 01 Uffici giudiziari | 0,00 | 0,00 | 0,00 | 0,00 | 0,00 | 0,00 | 0,00 | 0,00 | 0,00 |
| 02 Casa circondariale e altri servizi | 0,00 | 0,00 | 0,00 | 0,00 | 0,00 | 0,00 | 0,00 | 0,00 | 0,00 |
| Totale Missione 2 Giustizia | 0,00 | 0,00 | 0,00 | 0,00 | 0,00 | 0,00 | 0,00 | 0,00 | 0,00 |
| 03 Missione 3 - Ordine pubblico e sicurezza | | | | | | | | | |

COMUNE DI MINUCCIANO

COMPOSIZIONE PER MISSIONI E PROGRAMMI DEL FONDO PLURIENNALE VINCOLATO DELL'ESERCIZIO 2021 DI RIFERIMENTO DEL BILANCIO

| MISSIONI E PROGRAMMI | Fondo pluriennale vincolato al 31 dicembre dell'esercizio 2020 | Spese impegnate negli esercizi precedenti e imputate all'esercizio 2021 e coperte dal fondo pluriennale vincolato | Riaccertamento degli impegni di cui alla lettera b) effettuato nel corso dell'esercizio 2021 (cd. economie di impegno) | Riaccertamento degli impegni di cui alla lettera b) effettuato nel corso dell'esercizio 2021 (cd. economie di impegno) su impegni pluriennali finanziati dal FPV e imputati a esercizi succ. al 2021 | Quota del fondo pluriennale vincolato al 31 dicembre dell'esercizio 2020, rinvia all'esercizio 2022 e successivi | Spese impegnate nell'esercizio 2021 con imputazione all'esercizio 2022 e coperte dal fondo pluriennale vincolato | Spese impegnate nell'esercizio 2021 con imputazione all'esercizio 2023 e coperte dal fondo pluriennale vincolato | Spese impegnate nell'esercizio 2021 con imputazione a esercizi successivi a quelli considerati nel bilancio pluriennale e coperte dal fondo pluriennale vincolato | Fondo pluriennale vincolato al 31 dicembre dell'esercizio 2021 |
|--|---|--|--|---|---|---|---|--|---|
| | (a) | (b) | (x) | (y) | (c)=(a)-(b)-(x)-(y) | (d) | (e) | (f) | (g)=(c)+(d)+(e)+(f) |
| 01 Polizia locale e amministrativa | 0,00 | 0,00 | 0,00 | 0,00 | 0,00 | 0,00 | 0,00 | 0,00 | 0,00 |
| 02 Sistema integrato di sicurezza urbana | 0,00 | 0,00 | 0,00 | 0,00 | 0,00 | 0,00 | 0,00 | 0,00 | 0,00 |
| Totale Missione 3 Ordine pubblico e sicurezza | 0,00 | 0,00 | 0,00 | 0,00 | 0,00 | 0,00 | 0,00 | 0,00 | 0,00 |
| 04 Missione 4 - Istruzione e diritto allo studio | | | | | | | | | |
| 01 Istruzione prescolastica | 0,00 | 0,00 | 0,00 | 0,00 | 0,00 | 0,00 | 0,00 | 0,00 | 0,00 |
| 02 Altri ordini di istruzione non universitaria | 0,00 | 0,00 | 0,00 | 0,00 | 0,00 | 0,00 | 0,00 | 0,00 | 0,00 |
| 04 Istruzione universitaria | 0,00 | 0,00 | 0,00 | 0,00 | 0,00 | 0,00 | 0,00 | 0,00 | 0,00 |
| 05 Istruzione tecnica superiore | 0,00 | 0,00 | 0,00 | 0,00 | 0,00 | 0,00 | 0,00 | 0,00 | 0,00 |
| 06 Servizi ausiliari all'istruzione | 0,00 | 0,00 | 0,00 | 0,00 | 0,00 | 0,00 | 0,00 | 0,00 | 0,00 |
| 07 Diritto allo studio | 0,00 | 0,00 | 0,00 | 0,00 | 0,00 | 0,00 | 0,00 | 0,00 | 0,00 |
| Totale Missione 4 Istruzione e diritto allo studio | 0,00 | 0,00 | 0,00 | 0,00 | 0,00 | 0,00 | 0,00 | 0,00 | 0,00 |
| 05 Missione 5 - Tutela e valorizzazione dei beni e delle attività culturali | | | | | | | | | |
| 01 Valorizzazione dei beni di interesse storico | 0,00 | 0,00 | 0,00 | 0,00 | 0,00 | 0,00 | 0,00 | 0,00 | 0,00 |
| 02 Attività culturali e interventi diversi nel settore culturale | 0,00 | 0,00 | 0,00 | 0,00 | 0,00 | 0,00 | 0,00 | 0,00 | 0,00 |
| Totale Missione 5 Tutela e valorizzazione dei beni e delle attività culturali | 0,00 | 0,00 | 0,00 | 0,00 | 0,00 | 0,00 | 0,00 | 0,00 | 0,00 |
| 06 Missione 6 - Politiche giovanili, sport e tempo libero | | | | | | | | | |
| 01 Sport e tempo libero | 0,00 | 0,00 | 0,00 | 0,00 | 0,00 | 0,00 | 0,00 | 0,00 | 0,00 |
| 02 Giovani | 0,00 | 0,00 | 0,00 | 0,00 | 0,00 | 0,00 | 0,00 | 0,00 | 0,00 |

COMUNE DI MINUCCIANO

COMPOSIZIONE PER MISSIONI E PROGRAMMI DEL FONDO PLURIENNALE VINCOLATO DELL'ESERCIZIO 2021 DI RIFERIMENTO DEL BILANCIO

| MISSIONI E PROGRAMMI | Fondo pluriennale vincolato al 31 dicembre dell'esercizio 2020 | Spese impegnate negli esercizi precedenti e imputate all'esercizio 2021 e coperte dal fondo pluriennale vincolato | Riaccertamento degli impegni di cui alla lettera b) effettuato nel corso dell'esercizio 2021 (cd. economie di impegno) | Riaccertamento degli impegni di cui alla lettera b) effettuato nel corso dell'esercizio 2021 (cd. economie di impegno) su impegni pluriennali finanziati dal FPV e imputati a esercizi succ. al 2021 | Quota del fondo pluriennale vincolato al 31 dicembre dell'esercizio 2020, rinvia all'esercizio 2022 e successivi | Spese impegnate nell'esercizio 2021 con imputazione all'esercizio 2022 e coperte dal fondo pluriennale vincolato | Spese impegnate nell'esercizio 2021 con imputazione all'esercizio 2023 e coperte dal fondo pluriennale vincolato | Spese impegnate nell'esercizio 2021 con imputazione a esercizi successivi a quelli considerati nel bilancio pluriennale e coperte dal fondo pluriennale vincolato | Fondo pluriennale vincolato al 31 dicembre dell'esercizio 2021 |
|---|---|--|--|---|---|---|---|--|---|
| | (a) | (b) | (x) | (y) | (c)=(a)-(b)-(x)-(y) | (d) | (e) | (f) | (g)=(c)+(d)+(e)+(f) |
| Totale Missione 6 Politiche giovanili, sport e tempo libero | 0,00 | 0,00 | 0,00 | 0,00 | 0,00 | 0,00 | 0,00 | 0,00 | 0,00 |
| 07 Missione 7 - Turismo | | | | | | | | | |
| 01 Sviluppo e valorizzazione del turismo | 0,00 | 0,00 | 0,00 | 0,00 | 0,00 | 0,00 | 0,00 | 0,00 | 0,00 |
| Totale Missione 7 Turismo | 0,00 | 0,00 | 0,00 | 0,00 | 0,00 | 0,00 | 0,00 | 0,00 | 0,00 |
| 08 Missione 8 - Assetto del territorio ed edilizia abitativa | | | | | | | | | |
| 01 Urbanistica e assetto del territorio | 0,00 | 0,00 | 0,00 | 0,00 | 0,00 | 0,00 | 0,00 | 0,00 | 0,00 |
| 02 Edilizia residenziale pubblica e locale e piani di edilizia economico-popolare | 0,00 | 0,00 | 0,00 | 0,00 | 0,00 | 0,00 | 0,00 | 0,00 | 0,00 |
| Totale Missione 8 Assetto del territorio ed edilizia abitativa | 0,00 | 0,00 | 0,00 | 0,00 | 0,00 | 0,00 | 0,00 | 0,00 | 0,00 |
| 09 Missione 9 - Sviluppo sostenibile e tutela del territorio e dell'ambiente | | | | | | | | | |
| 01 Difesa del suolo | 0,00 | 0,00 | 0,00 | 0,00 | 0,00 | 0,00 | 0,00 | 0,00 | 0,00 |
| 02 Tutela, valorizzazione e recupero ambientale | 0,00 | 0,00 | 0,00 | 0,00 | 0,00 | 0,00 | 0,00 | 0,00 | 0,00 |
| 03 Rifiuti | 0,00 | 0,00 | 0,00 | 0,00 | 0,00 | 0,00 | 0,00 | 0,00 | 0,00 |
| 04 Servizio idrico integrato | 0,00 | 0,00 | 0,00 | 0,00 | 0,00 | 0,00 | 0,00 | 0,00 | 0,00 |
| 05 Aree protette, parchi naturali, protezione naturalistica e forestazione | 0,00 | 0,00 | 0,00 | 0,00 | 0,00 | 0,00 | 0,00 | 0,00 | 0,00 |
| 06 Tutela e valorizzazione delle risorse idriche | 0,00 | 0,00 | 0,00 | 0,00 | 0,00 | 0,00 | 0,00 | 0,00 | 0,00 |
| 07 Sviluppo sostenibile territorio montano piccoli Comuni | 0,00 | 0,00 | 0,00 | 0,00 | 0,00 | 0,00 | 0,00 | 0,00 | 0,00 |
| 08 Qualità dell'aria e riduzione dell'inquinamento | 0,00 | 0,00 | 0,00 | 0,00 | 0,00 | 0,00 | 0,00 | 0,00 | 0,00 |

COMUNE DI MINUCCIANO

COMPOSIZIONE PER MISSIONI E PROGRAMMI DEL FONDO PLURIENNALE VINCOLATO DELL'ESERCIZIO 2021 DI RIFERIMENTO DEL BILANCIO

| MISSIONI E PROGRAMMI | Fondo pluriennale vincolato al 31 dicembre dell'esercizio 2020 | Spese impegnate negli esercizi precedenti e imputate all'esercizio 2021 e coperte dal fondo pluriennale vincolato | Riaccertamento degli impegni di cui alla lettera b) effettuato nel corso dell'esercizio 2021 (cd. economie di impegno) | Riaccertamento degli impegni di cui alla lettera b) effettuato nel corso dell'esercizio 2021 (cd. economie di impegno) | Riaccertamento degli impegni di cui alla lettera b) effettuato nel corso dell'esercizio 2021 (cd. economie di impegno) su impegni pluriennali finanziati dal FPV e imputati a esercizi succ. al 2021 | Quota del fondo pluriennale vincolato al 31 dicembre dell'esercizio 2020, rinvia all'esercizio 2022 e successivi | Spese impegnate nell'esercizio 2021 con imputazione all'esercizio 2022 e coperte dal fondo pluriennale vincolato | Spese impegnate nell'esercizio 2021 con imputazione all'esercizio 2023 e coperte dal fondo pluriennale vincolato | Spese impegnate nell'esercizio 2021 con imputazione a esercizi successivi a quelli considerati nel bilancio pluriennale e coperte dal fondo pluriennale vincolato | Fondo pluriennale vincolato al 31 dicembre dell'esercizio 2021 |
|---|---|--|--|--|---|---|---|---|--|---|
| | (a) | (b) | (x) | (y) | (c)=(a)-(b)-(x)-(y) | (d) | (e) | (f) | (g)=(c)+(d)+(e)+(f) | |
| Totale Missione 9 Sviluppo sostenibile e tutela del territorio e dell'ambiente | 0,00 | 0,00 | 0,00 | 0,00 | 0,00 | 0,00 | 0,00 | 0,00 | 0,00 | 0,00 |
| 10 Missione 10 - Trasporti e diritto alla mobilità | | | | | | | | | | |
| 01 Trasporto ferroviario | 0,00 | 0,00 | 0,00 | 0,00 | 0,00 | 0,00 | 0,00 | 0,00 | 0,00 | 0,00 |
| 02 Trasporto pubblico locale | 0,00 | 0,00 | 0,00 | 0,00 | 0,00 | 0,00 | 0,00 | 0,00 | 0,00 | 0,00 |
| 03 Trasporto per vie d'acqua | 0,00 | 0,00 | 0,00 | 0,00 | 0,00 | 0,00 | 0,00 | 0,00 | 0,00 | 0,00 |
| 04 Altre modalità di trasporto | 0,00 | 0,00 | 0,00 | 0,00 | 0,00 | 0,00 | 0,00 | 0,00 | 0,00 | 0,00 |
| 05 Viabilità e infrastrutture stradali | 0,00 | 0,00 | 0,00 | 0,00 | 0,00 | 0,00 | 0,00 | 0,00 | 0,00 | 0,00 |
| Totale Missione 10 Trasporti e diritto alla mobilità | 0,00 | 0,00 | 0,00 | 0,00 | 0,00 | 0,00 | 0,00 | 0,00 | 0,00 | 0,00 |
| 11 Missione 11 - Soccorso civile | | | | | | | | | | |
| 01 Sistema di protezione civile | 0,00 | 0,00 | 0,00 | 0,00 | 0,00 | 0,00 | 0,00 | 0,00 | 0,00 | 0,00 |
| 02 Interventi a seguito di calamità naturali | 0,00 | 0,00 | 0,00 | 0,00 | 0,00 | 0,00 | 0,00 | 0,00 | 0,00 | 0,00 |
| Totale Missione 11 Soccorso civile | 0,00 | 0,00 | 0,00 | 0,00 | 0,00 | 0,00 | 0,00 | 0,00 | 0,00 | 0,00 |
| 12 Missione 12 - Diritti sociali, politiche sociali e famiglia | | | | | | | | | | |
| 01 Interventi per l'infanzia e i minori e per asili nido | 0,00 | 0,00 | 0,00 | 0,00 | 0,00 | 0,00 | 0,00 | 0,00 | 0,00 | 0,00 |
| 02 Interventi per la disabilità | 0,00 | 0,00 | 0,00 | 0,00 | 0,00 | 0,00 | 0,00 | 0,00 | 0,00 | 0,00 |
| 03 Interventi per gli anziani | 0,00 | 0,00 | 0,00 | 0,00 | 0,00 | 0,00 | 0,00 | 0,00 | 0,00 | 0,00 |
| 04 Interventi per soggetti a rischio di esclusione sociale | 0,00 | 0,00 | 0,00 | 0,00 | 0,00 | 0,00 | 0,00 | 0,00 | 0,00 | 0,00 |
| 05 Interventi per le famiglie | 0,00 | 0,00 | 0,00 | 0,00 | 0,00 | 0,00 | 0,00 | 0,00 | 0,00 | 0,00 |
| 06 Interventi per il diritto alla casa | 0,00 | 0,00 | 0,00 | 0,00 | 0,00 | 0,00 | 0,00 | 0,00 | 0,00 | 0,00 |

COMUNE DI MINUCCIANO

COMPOSIZIONE PER MISSIONI E PROGRAMMI DEL FONDO PLURIENNALE VINCOLATO DELL'ESERCIZIO 2021 DI RIFERIMENTO DEL BILANCIO

| MISSIONI E PROGRAMMI | Fondo pluriennale vincolato al 31 dicembre dell'esercizio 2020 | Spese impegnate negli esercizi precedenti e imputate all'esercizio 2021 e coperte dal fondo pluriennale vincolato | Riaccertamento degli impegni di cui alla lettera b) effettuato nel corso dell'esercizio 2021 (cd. economie di impegno) | Riaccertamento degli impegni di cui alla lettera b) effettuato nel corso dell'esercizio 2021 (cd. economie di impegno) su impegni pluriennali finanziati dal FPV e imputati a esercizi succ. al 2021 | Quota del fondo pluriennale vincolato al 31 dicembre dell'esercizio 2020, rinvia all'esercizio 2022 e successivi | Spese impegnate nell'esercizio 2021 con imputazione all'esercizio 2022 e coperte dal fondo pluriennale vincolato | Spese impegnate nell'esercizio 2021 con imputazione all'esercizio 2023 e coperte dal fondo pluriennale vincolato | Spese impegnate nell'esercizio 2021 con imputazione a esercizi successivi a quelli considerati nel bilancio pluriennale e coperte dal fondo pluriennale vincolato | Fondo pluriennale vincolato al 31 dicembre dell'esercizio 2021 |
|---|---|--|--|---|---|---|---|--|---|
| | (a) | (b) | (x) | (y) | (c)=(a)-(b)-(x)-(y) | (d) | (e) | (f) | (g)=(c)+(d)+(e)+(f) |
| 07 Programmazione e governo della rete dei servizi socio-sanitari e sociali | 0,00 | 0,00 | 0,00 | 0,00 | 0,00 | 0,00 | 0,00 | 0,00 | 0,00 |
| 08 Cooperazione e associazionismo | 0,00 | 0,00 | 0,00 | 0,00 | 0,00 | 0,00 | 0,00 | 0,00 | 0,00 |
| 09 Servizio necroscopico e cimiteriale | 0,00 | 0,00 | 0,00 | 0,00 | 0,00 | 0,00 | 0,00 | 0,00 | 0,00 |
| Totale Missione 12 Diritti sociali, politiche sociali e famiglia | 0,00 | 0,00 | 0,00 | 0,00 | 0,00 | 0,00 | 0,00 | 0,00 | 0,00 |
| 13 Missione 13 - Tutela della salute | | | | | | | | | |
| 01 Servizio sanitario regionale - finanziamento ordinario corrente per la garanzia dei LEA | 0,00 | 0,00 | 0,00 | 0,00 | 0,00 | 0,00 | 0,00 | 0,00 | 0,00 |
| 02 Servizio sanitario regionale - finanziamento aggiuntivo corrente per livelli di assistenza superiori ai LEA | 0,00 | 0,00 | 0,00 | 0,00 | 0,00 | 0,00 | 0,00 | 0,00 | 0,00 |
| 03 Servizio sanitario regionale - finanziamento aggiuntivo corrente per la copertura dello squilibrio di bilancio corrente | 0,00 | 0,00 | 0,00 | 0,00 | 0,00 | 0,00 | 0,00 | 0,00 | 0,00 |
| 04 Servizio sanitario regionale - ripiano di disavanzi sanitari relativi ad esercizi pregressi | 0,00 | 0,00 | 0,00 | 0,00 | 0,00 | 0,00 | 0,00 | 0,00 | 0,00 |
| 05 Servizio sanitario regionale - investimenti sanitari | 0,00 | 0,00 | 0,00 | 0,00 | 0,00 | 0,00 | 0,00 | 0,00 | 0,00 |
| 06 Servizio sanitario regionale - restituzione maggiori gettiti SSN | 0,00 | 0,00 | 0,00 | 0,00 | 0,00 | 0,00 | 0,00 | 0,00 | 0,00 |
| 07 Ulteriori spese in materia sanitaria | 0,00 | 0,00 | 0,00 | 0,00 | 0,00 | 0,00 | 0,00 | 0,00 | 0,00 |
| Totale Missione 13 Tutela della salute | 0,00 | 0,00 | 0,00 | 0,00 | 0,00 | 0,00 | 0,00 | 0,00 | 0,00 |
| 14 Missione 14 - Sviluppo economico e competitività | | | | | | | | | |
| 01 Industria, PMI e Artigianato | 0,00 | 0,00 | 0,00 | 0,00 | 0,00 | 0,00 | 0,00 | 0,00 | 0,00 |

COMUNE DI MINUCCIANO

COMPOSIZIONE PER MISSIONI E PROGRAMMI DEL FONDO PLURIENNALE VINCOLATO DELL'ESERCIZIO 2021 DI RIFERIMENTO DEL BILANCIO

| MISSIONI E PROGRAMMI | Fondo pluriennale vincolato al 31 dicembre dell'esercizio 2020 | Spese impegnate negli esercizi precedenti e imputate all'esercizio 2021 e coperte dal fondo pluriennale vincolato | Riaccertamento degli impegni di cui alla lettera b) effettuato nel corso dell'esercizio 2021 (cd. economie di impegno) | Riaccertamento degli impegni di cui alla lettera b) effettuato nel corso dell'esercizio 2021 (cd. economie di impegno) su impegni pluriennali finanziati dal FPV e imputati a esercizi succ. al 2021 | Quota del fondo pluriennale vincolato al 31 dicembre dell'esercizio 2020, rinvia all'esercizio 2022 e successivi | Spese impegnate nell'esercizio 2021 con imputazione all'esercizio 2022 e coperte dal fondo pluriennale vincolato | Spese impegnate nell'esercizio 2021 con imputazione all'esercizio 2023 e coperte dal fondo pluriennale vincolato | Spese impegnate nell'esercizio 2021 con imputazione a esercizi successivi a quelli considerati nel bilancio pluriennale e coperte dal fondo pluriennale vincolato | Fondo pluriennale vincolato al 31 dicembre dell'esercizio 2021 |
|---|---|--|--|---|---|---|---|--|---|
| | (a) | (b) | (x) | (y) | (c)=(a)-(b)-(x)-(y) | (d) | (e) | (f) | (g)=(c)+(d)+(e)+(f) |
| 02 Commercio - reti distributive - tutela dei consumatori | 0,00 | 0,00 | 0,00 | 0,00 | 0,00 | 0,00 | 0,00 | 0,00 | 0,00 |
| 03 Ricerca e innovazione | 0,00 | 0,00 | 0,00 | 0,00 | 0,00 | 0,00 | 0,00 | 0,00 | 0,00 |
| 04 Reti e altri servizi di pubblica utilità | 0,00 | 0,00 | 0,00 | 0,00 | 0,00 | 0,00 | 0,00 | 0,00 | 0,00 |
| Totale Missione 14 Sviluppo economico e competitività | 0,00 | 0,00 | 0,00 | 0,00 | 0,00 | 0,00 | 0,00 | 0,00 | 0,00 |
| 15 Missione 15 - Politiche per il lavoro e la formazione professionale | | | | | | | | | |
| 01 Servizi per lo sviluppo del mercato del lavoro | 0,00 | 0,00 | 0,00 | 0,00 | 0,00 | 0,00 | 0,00 | 0,00 | 0,00 |
| 02 Formazione professionale | 0,00 | 0,00 | 0,00 | 0,00 | 0,00 | 0,00 | 0,00 | 0,00 | 0,00 |
| 03 Sostegno all'occupazione | 0,00 | 0,00 | 0,00 | 0,00 | 0,00 | 0,00 | 0,00 | 0,00 | 0,00 |
| Totale Missione 15 Politiche per il lavoro e la formazione professionale | 0,00 | 0,00 | 0,00 | 0,00 | 0,00 | 0,00 | 0,00 | 0,00 | 0,00 |
| 16 Missione 16 - Agricoltura, politiche agroalimentari e pesca | | | | | | | | | |
| 01 Sviluppo del settore agricolo e del sistema agroalimentare | 0,00 | 0,00 | 0,00 | 0,00 | 0,00 | 0,00 | 0,00 | 0,00 | 0,00 |
| 02 Caccia e pesca | 0,00 | 0,00 | 0,00 | 0,00 | 0,00 | 0,00 | 0,00 | 0,00 | 0,00 |
| Totale Missione 16 Agricoltura, politiche agroalimentari e pesca | 0,00 | 0,00 | 0,00 | 0,00 | 0,00 | 0,00 | 0,00 | 0,00 | 0,00 |
| 17 Missione 17 - Energia e diversificazione delle fonti energetiche | | | | | | | | | |
| 01 Fonti energetiche | 0,00 | 0,00 | 0,00 | 0,00 | 0,00 | 0,00 | 0,00 | 0,00 | 0,00 |
| Totale Missione 17 Energia e diversificazione delle fonti energetiche | 0,00 | 0,00 | 0,00 | 0,00 | 0,00 | 0,00 | 0,00 | 0,00 | 0,00 |

COMUNE DI MINUCCIANO

COMPOSIZIONE PER MISSIONI E PROGRAMMI DEL FONDO PLURIENNALE VINCOLATO DELL'ESERCIZIO 2021 DI RIFERIMENTO DEL BILANCIO

| MISSIONI E PROGRAMMI | Fondo pluriennale vincolato al 31 dicembre dell'esercizio 2020 | Spese impegnate negli esercizi precedenti e imputate all'esercizio 2021 e coperte dal fondo pluriennale vincolato | Riaccertamento degli impegni di cui alla lettera b) effettuato nel corso dell'esercizio 2021 (cd. economie di impegno) | Riaccertamento degli impegni di cui alla lettera b) effettuato nel corso dell'esercizio 2021 (cd. economie di impegno) | Riaccertamento degli impegni di cui alla lettera b) effettuato nel corso dell'esercizio 2021 (cd. economie di impegno) su impegni pluriennali finanziati dal FPV e imputati a esercizi succ. al 2021 | Quota del fondo pluriennale vincolato al 31 dicembre dell'esercizio 2020, rinvia all'esercizio 2022 e successivi | Spese impegnate nell'esercizio 2021 con imputazione all'esercizio 2022 e coperte dal fondo pluriennale vincolato | Spese impegnate nell'esercizio 2021 con imputazione all'esercizio 2023 e coperte dal fondo pluriennale vincolato | Spese impegnate nell'esercizio 2021 con imputazione a esercizi successivi a quelli considerati nel bilancio pluriennale e coperte dal fondo pluriennale vincolato | Fondo pluriennale vincolato al 31 dicembre dell'esercizio 2021 |
|--|---|--|--|--|---|---|---|---|--|---|
| | (a) | (b) | (x) | (y) | (c)=(a)-(b)-(x)-(y) | (d) | (e) | (f) | (g)=(c)+(d)+(e)+(f) | |
| 18 Missione 18 - Relazioni con le altre autonomie territoriali e locali | | | | | | | | | | |
| 01 Relazioni finanziarie con le altre autonomie territoriali | 0,00 | 0,00 | 0,00 | 0,00 | 0,00 | 0,00 | 0,00 | 0,00 | 0,00 | |
| Totale Missione 18 Relazioni con le altre autonomie territoriali e locali | 0,00 | 0,00 | 0,00 | 0,00 | 0,00 | 0,00 | 0,00 | 0,00 | 0,00 | |
| 19 Missione 19 - Relazioni internazionali | | | | | | | | | | |
| 01 Relazioni internazionali e Cooperazione allo sviluppo | 0,00 | 0,00 | 0,00 | 0,00 | 0,00 | 0,00 | 0,00 | 0,00 | 0,00 | |
| Totale Missione 19 Relazioni internazionali | 0,00 | 0,00 | 0,00 | 0,00 | 0,00 | 0,00 | 0,00 | 0,00 | 0,00 | |
| TOTALE | 9.334,00 | 0,00 | 9.334,00 | 0,00 | 0,00 | 0,00 | 0,00 | 0,00 | 0,00 | |

- (a) Indicare l'importo del fondo pluriennale vincolato risultante dal consuntivo dell'anno precedente. Nel primo esercizio di applicazione del titolo primo del D.Lgs.118/2011 la voce indica l'importo del fondo pluriennale vincolato definito in occasione del riaccertamento straordinario dei residui, pari alla differenza tra gli impegni cancellati e reimputati all'esercizio e agli esercizi successivi e gli accertamenti cancellati e reimputati all'esercizio e agli esercizi successivi.
- (b) Indicare l'importo degli impegni assunti negli esercizi precedenti e imputati all'esercizio cui si riferisce il rendiconto finanziati dal FPV. Nel primo esercizio di applicazione del titolo primo del D.Lgs.118/2011 è indicata la differenza tra gli impegni reimputati all'esercizio e gli accertamenti reimputati al medesimo esercizio.
- (x) Indicare le economie, registrate nel corso dell'esercizio e verificate in sede di rendiconto, sugli impegni finanziati dal fondo pluriennale vincolato indicati dalla lettera b.
- (d), Indicare gli impegni assunti nel corso dell'esercizio 2021 con imputazione all'esercizio 2022 (colonna d), all'esercizio 2023 (colonna e), e agli esercizi successivi (colonna f), comprese le spese prenotate sulla base della gara per
- (e), l'affidamento dei lavori, formalmente indetta ai sensi dell'art. 53, comma 2, del citato decreto legislativo n.163 del 2006, riguardanti le spese di investimento per lavori pubblici, di cui all'art. 3 comma 7 del decreto legislativo 12 aprile
- (f) 2006, n.163 "Codice dei contratti pubblici", esigibili negli esercizi successivi.

COMUNE DI MINUCCIANO

COMPOSIZIONE PER MISSIONI E PROGRAMMI DEL FONDO PLURIENNALE VINCOLATO DELL'ESERCIZIO 2022 DI RIFERIMENTO DEL BILANCIO

| MISSIONI E PROGRAMMI | Fondo pluriennale vincolato al 31 dicembre dell'esercizio 2021 | Spese impegnate negli esercizi precedenti e imputate all'esercizio 2022 e coperte dal fondo pluriennale vincolato | Riaccertamento degli impegni di cui alla lettera b) effettuato nel corso dell'esercizio 2022 (cd. economie di impegno) | Riaccertamento degli impegni di cui alla lettera b) effettuato nel corso dell'esercizio 2022 (cd. economie di impegno) su impegni pluriennali finanziati dal FPV e imputati a esercizi succ. al 2022 | Quota del fondo pluriennale vincolato al 31 dicembre dell'esercizio 2021, rinvia all'esercizio 2023 e successivi | Spese impegnate nell'esercizio 2022 con imputazione all'esercizio 2023 e coperte dal fondo pluriennale vincolato | Spese impegnate nell'esercizio 2022 con imputazione all'esercizio 2024 e coperte dal fondo pluriennale vincolato | Spese impegnate nell'esercizio 2022 con imputazione a esercizi successivi a quelli considerati nel bilancio pluriennale e coperte dal fondo pluriennale vincolato | Fondo pluriennale vincolato al 31 dicembre dell'esercizio 2022 |
|--|---|--|--|---|---|---|---|--|---|
| | (a) | (b) | (x) | (y) | (c)=(a)-(b)-(x)-(y) | (d) | (e) | (f) | (g)=(c)+(d)+(e)+(f) |
| 01 Missione 1 - Servizi istituzionali, generali e di gestione | | | | | | | | | |
| 01 Organi istituzionali | 0,00 | 0,00 | 0,00 | 0,00 | 0,00 | 0,00 | 0,00 | 0,00 | 0,00 |
| 02 Segreteria generale | 0,00 | 0,00 | 0,00 | 0,00 | 0,00 | 0,00 | 0,00 | 0,00 | 0,00 |
| 03 Gestione economica, finanziaria, programmazione e provveditorato | 0,00 | 0,00 | 0,00 | 0,00 | 0,00 | 0,00 | 0,00 | 0,00 | 0,00 |
| 04 Gestione delle entrate tributarie e servizi fiscali | 0,00 | 0,00 | 0,00 | 0,00 | 0,00 | 0,00 | 0,00 | 0,00 | 0,00 |
| 05 Gestione dei beni demaniali e patrimoniali | 0,00 | 0,00 | 0,00 | 0,00 | 0,00 | 0,00 | 0,00 | 0,00 | 0,00 |
| 06 Ufficio tecnico | 0,00 | 0,00 | 0,00 | 0,00 | 0,00 | 0,00 | 0,00 | 0,00 | 0,00 |
| 07 Elezioni e consultazioni popolari - Anagrafe e stato civile | 0,00 | 0,00 | 0,00 | 0,00 | 0,00 | 0,00 | 0,00 | 0,00 | 0,00 |
| 08 Statistica e sistemi informativi | 0,00 | 0,00 | 0,00 | 0,00 | 0,00 | 0,00 | 0,00 | 0,00 | 0,00 |
| 09 Assistenza tecnico-amministrativa agli enti locali | 0,00 | 0,00 | 0,00 | 0,00 | 0,00 | 0,00 | 0,00 | 0,00 | 0,00 |
| 10 Risorse umane | 0,00 | 0,00 | 0,00 | 0,00 | 0,00 | 0,00 | 0,00 | 0,00 | 0,00 |
| 11 Altri servizi generali | 0,00 | 0,00 | 0,00 | 0,00 | 0,00 | 0,00 | 0,00 | 0,00 | 0,00 |
| Totale Missione 1 Servizi istituzionali, generali e di gestione | 0,00 | 0,00 | 0,00 | 0,00 | 0,00 | 0,00 | 0,00 | 0,00 | 0,00 |
| 02 Missione 2 - Giustizia | | | | | | | | | |
| 01 Uffici giudiziari | 0,00 | 0,00 | 0,00 | 0,00 | 0,00 | 0,00 | 0,00 | 0,00 | 0,00 |
| 02 Casa circondariale e altri servizi | 0,00 | 0,00 | 0,00 | 0,00 | 0,00 | 0,00 | 0,00 | 0,00 | 0,00 |
| Totale Missione 2 Giustizia | 0,00 | 0,00 | 0,00 | 0,00 | 0,00 | 0,00 | 0,00 | 0,00 | 0,00 |
| 03 Missione 3 - Ordine pubblico e sicurezza | | | | | | | | | |

COMUNE DI MINUCCIANO

COMPOSIZIONE PER MISSIONI E PROGRAMMI DEL FONDO PLURIENNALE VINCOLATO DELL'ESERCIZIO 2022 DI RIFERIMENTO DEL BILANCIO

| MISSIONI E PROGRAMMI | Fondo pluriennale vincolato al 31 dicembre dell'esercizio 2021 | Spese impegnate negli esercizi precedenti e imputate all'esercizio 2022 e coperte dal fondo pluriennale vincolato | Riaccertamento degli impegni di cui alla lettera b) effettuato nel corso dell'esercizio 2022 (cd. economie di impegno) | Riaccertamento degli impegni di cui alla lettera b) effettuato nel corso dell'esercizio 2022 (cd. economie di impegno) | Riaccertamento degli impegni di cui alla lettera b) effettuato nel corso dell'esercizio 2022 (cd. economie di impegno) su impegni pluriennali finanziati dal FPV e imputati a esercizi succ. al 2022 | Quota del fondo pluriennale vincolato al 31 dicembre dell'esercizio 2021, rinvii all'esercizio 2023 e successivi | Spese impegnate nell'esercizio 2022 con imputazione all'esercizio 2023 e coperte dal fondo pluriennale vincolato | Spese impegnate nell'esercizio 2022 con imputazione all'esercizio 2024 e coperte dal fondo pluriennale vincolato | Spese impegnate nell'esercizio 2022 con imputazione a esercizi successivi a quelli considerati nel bilancio pluriennale e coperte dal fondo pluriennale vincolato | Fondo pluriennale vincolato al 31 dicembre dell'esercizio 2022 |
|--|---|--|--|--|---|---|---|---|--|---|
| | (a) | (b) | (x) | (y) | (c)=(a)-(b)-(x)-(y) | (d) | (e) | (f) | (g)=(c)+(d)+(e)+(f) | |
| 01 Polizia locale e amministrativa | 0,00 | 0,00 | 0,00 | 0,00 | 0,00 | 0,00 | 0,00 | 0,00 | 0,00 | |
| 02 Sistema integrato di sicurezza urbana | 0,00 | 0,00 | 0,00 | 0,00 | 0,00 | 0,00 | 0,00 | 0,00 | 0,00 | |
| Totale Missione 3 Ordine pubblico e sicurezza | 0,00 | 0,00 | 0,00 | 0,00 | 0,00 | 0,00 | 0,00 | 0,00 | 0,00 | |
| 04 Missione 4 - Istruzione e diritto allo studio | | | | | | | | | | |
| 01 Istruzione prescolastica | 0,00 | 0,00 | 0,00 | 0,00 | 0,00 | 0,00 | 0,00 | 0,00 | 0,00 | |
| 02 Altri ordini di istruzione non universitaria | 0,00 | 0,00 | 0,00 | 0,00 | 0,00 | 0,00 | 0,00 | 0,00 | 0,00 | |
| 04 Istruzione universitaria | 0,00 | 0,00 | 0,00 | 0,00 | 0,00 | 0,00 | 0,00 | 0,00 | 0,00 | |
| 05 Istruzione tecnica superiore | 0,00 | 0,00 | 0,00 | 0,00 | 0,00 | 0,00 | 0,00 | 0,00 | 0,00 | |
| 06 Servizi ausiliari all'istruzione | 0,00 | 0,00 | 0,00 | 0,00 | 0,00 | 0,00 | 0,00 | 0,00 | 0,00 | |
| 07 Diritto allo studio | 0,00 | 0,00 | 0,00 | 0,00 | 0,00 | 0,00 | 0,00 | 0,00 | 0,00 | |
| Totale Missione 4 Istruzione e diritto allo studio | 0,00 | 0,00 | 0,00 | 0,00 | 0,00 | 0,00 | 0,00 | 0,00 | 0,00 | |
| 05 Missione 5 - Tutela e valorizzazione dei beni e delle attività culturali | | | | | | | | | | |
| 01 Valorizzazione dei beni di interesse storico | 0,00 | 0,00 | 0,00 | 0,00 | 0,00 | 0,00 | 0,00 | 0,00 | 0,00 | |
| 02 Attività culturali e interventi diversi nel settore culturale | 0,00 | 0,00 | 0,00 | 0,00 | 0,00 | 0,00 | 0,00 | 0,00 | 0,00 | |
| Totale Missione 5 Tutela e valorizzazione dei beni e delle attività culturali | 0,00 | 0,00 | 0,00 | 0,00 | 0,00 | 0,00 | 0,00 | 0,00 | 0,00 | |
| 06 Missione 6 - Politiche giovanili, sport e tempo libero | | | | | | | | | | |
| 01 Sport e tempo libero | 0,00 | 0,00 | 0,00 | 0,00 | 0,00 | 0,00 | 0,00 | 0,00 | 0,00 | |
| 02 Giovani | 0,00 | 0,00 | 0,00 | 0,00 | 0,00 | 0,00 | 0,00 | 0,00 | 0,00 | |

COMUNE DI MINUCCIANO

COMPOSIZIONE PER MISSIONI E PROGRAMMI DEL FONDO PLURIENNALE VINCOLATO DELL'ESERCIZIO 2022 DI RIFERIMENTO DEL BILANCIO

| MISSIONI E PROGRAMMI | Fondo pluriennale vincolato al 31 dicembre dell'esercizio 2021 | Spese impegnate negli esercizi precedenti e imputate all'esercizio 2022 e coperte dal fondo pluriennale vincolato | Riaccertamento degli impegni di cui alla lettera b) effettuato nel corso dell'esercizio 2022 (cd. economie di impegno) | Riaccertamento degli impegni di cui alla lettera b) effettuato nel corso dell'esercizio 2022 (cd. economie di impegno) | Riaccertamento degli impegni di cui alla lettera b) effettuato nel corso dell'esercizio 2022 (cd. economie di impegno) su impegni pluriennali finanziati dal FPV e imputati a esercizi succ. al 2022 | Quota del fondo pluriennale vincolato al 31 dicembre dell'esercizio 2021, rinvia all'esercizio 2023 e successivi | Spese impegnate nell'esercizio 2022 con imputazione all'esercizio 2023 e coperte dal fondo pluriennale vincolato | Spese impegnate nell'esercizio 2022 con imputazione all'esercizio 2024 e coperte dal fondo pluriennale vincolato | Spese impegnate nell'esercizio 2022 con imputazione a esercizi successivi a quelli considerati nel bilancio pluriennale e coperte dal fondo pluriennale vincolato | Fondo pluriennale vincolato al 31 dicembre dell'esercizio 2022 |
|---|---|--|--|--|---|---|---|---|--|---|
| | (a) | (b) | (x) | (y) | (c)=(a)-(b)-(x)-(y) | (d) | (e) | (f) | (g)=(c)+(d)+(e)+(f) | |
| Totale Missione 6 Politiche giovanili, sport e tempo libero | 0,00 | 0,00 | 0,00 | 0,00 | 0,00 | 0,00 | 0,00 | 0,00 | 0,00 | 0,00 |
| 07 Missione 7 - Turismo | | | | | | | | | | |
| 01 Sviluppo e valorizzazione del turismo | 0,00 | 0,00 | 0,00 | 0,00 | 0,00 | 0,00 | 0,00 | 0,00 | 0,00 | 0,00 |
| Totale Missione 7 Turismo | 0,00 | 0,00 | 0,00 | 0,00 | 0,00 | 0,00 | 0,00 | 0,00 | 0,00 | 0,00 |
| 08 Missione 8 - Assetto del territorio ed edilizia abitativa | | | | | | | | | | |
| 01 Urbanistica e assetto del territorio | 0,00 | 0,00 | 0,00 | 0,00 | 0,00 | 0,00 | 0,00 | 0,00 | 0,00 | 0,00 |
| 02 Edilizia residenziale pubblica e locale e piani di edilizia economico-popolare | 0,00 | 0,00 | 0,00 | 0,00 | 0,00 | 0,00 | 0,00 | 0,00 | 0,00 | 0,00 |
| Totale Missione 8 Assetto del territorio ed edilizia abitativa | 0,00 | 0,00 | 0,00 | 0,00 | 0,00 | 0,00 | 0,00 | 0,00 | 0,00 | 0,00 |
| 09 Missione 9 - Sviluppo sostenibile e tutela del territorio e dell'ambiente | | | | | | | | | | |
| 01 Difesa del suolo | 0,00 | 0,00 | 0,00 | 0,00 | 0,00 | 0,00 | 0,00 | 0,00 | 0,00 | 0,00 |
| 02 Tutela, valorizzazione e recupero ambientale | 0,00 | 0,00 | 0,00 | 0,00 | 0,00 | 0,00 | 0,00 | 0,00 | 0,00 | 0,00 |
| 03 Rifiuti | 0,00 | 0,00 | 0,00 | 0,00 | 0,00 | 0,00 | 0,00 | 0,00 | 0,00 | 0,00 |
| 04 Servizio idrico integrato | 0,00 | 0,00 | 0,00 | 0,00 | 0,00 | 0,00 | 0,00 | 0,00 | 0,00 | 0,00 |
| 05 Aree protette, parchi naturali, protezione naturalistica e forestazione | 0,00 | 0,00 | 0,00 | 0,00 | 0,00 | 0,00 | 0,00 | 0,00 | 0,00 | 0,00 |
| 06 Tutela e valorizzazione delle risorse idriche | 0,00 | 0,00 | 0,00 | 0,00 | 0,00 | 0,00 | 0,00 | 0,00 | 0,00 | 0,00 |
| 07 Sviluppo sostenibile territorio montano piccoli Comuni | 0,00 | 0,00 | 0,00 | 0,00 | 0,00 | 0,00 | 0,00 | 0,00 | 0,00 | 0,00 |
| 08 Qualità dell'aria e riduzione dell'inquinamento | 0,00 | 0,00 | 0,00 | 0,00 | 0,00 | 0,00 | 0,00 | 0,00 | 0,00 | 0,00 |

COMUNE DI MINUCCIANO

COMPOSIZIONE PER MISSIONI E PROGRAMMI DEL FONDO PLURIENNALE VINCOLATO DELL'ESERCIZIO 2022 DI RIFERIMENTO DEL BILANCIO

| MISSIONI E PROGRAMMI | Fondo pluriennale vincolato al 31 dicembre dell'esercizio 2021 | Spese impegnate negli esercizi precedenti e imputate all'esercizio 2022 e coperte dal fondo pluriennale vincolato | Riaccertamento degli impegni di cui alla lettera b) effettuato nel corso dell'esercizio 2022 (cd. economie di impegno) | Riaccertamento degli impegni di cui alla lettera b) effettuato nel corso dell'esercizio 2022 (cd. economie di impegno) | Riaccertamento degli impegni di cui alla lettera b) effettuato nel corso dell'esercizio 2022 (cd. economie di impegno) su impegni pluriennali finanziati dal FPV e imputati a esercizi succ. al 2022 | Quota del fondo pluriennale vincolato al 31 dicembre dell'esercizio 2021, rinvia all'esercizio 2023 e successivi | Spese impegnate nell'esercizio 2022 con imputazione all'esercizio 2023 e coperte dal fondo pluriennale vincolato | Spese impegnate nell'esercizio 2022 con imputazione all'esercizio 2024 e coperte dal fondo pluriennale vincolato | Spese impegnate nell'esercizio 2022 con imputazione a esercizi successivi a quelli considerati nel bilancio pluriennale e coperte dal fondo pluriennale vincolato | Fondo pluriennale vincolato al 31 dicembre dell'esercizio 2022 |
|---|---|--|--|--|---|---|---|---|--|---|
| | (a) | (b) | (x) | (y) | (c)=(a)-(b)-(x)-(y) | (d) | (e) | (f) | (g)=(c)+(d)+(e)+(f) | |
| Totale Missione 9 Sviluppo sostenibile e tutela del territorio e dell'ambiente | 0,00 | 0,00 | 0,00 | 0,00 | 0,00 | 0,00 | 0,00 | 0,00 | 0,00 | 0,00 |
| 10 Missione 10 - Trasporti e diritto alla mobilità | | | | | | | | | | |
| 01 Trasporto ferroviario | 0,00 | 0,00 | 0,00 | 0,00 | 0,00 | 0,00 | 0,00 | 0,00 | 0,00 | 0,00 |
| 02 Trasporto pubblico locale | 0,00 | 0,00 | 0,00 | 0,00 | 0,00 | 0,00 | 0,00 | 0,00 | 0,00 | 0,00 |
| 03 Trasporto per vie d'acqua | 0,00 | 0,00 | 0,00 | 0,00 | 0,00 | 0,00 | 0,00 | 0,00 | 0,00 | 0,00 |
| 04 Altre modalità di trasporto | 0,00 | 0,00 | 0,00 | 0,00 | 0,00 | 0,00 | 0,00 | 0,00 | 0,00 | 0,00 |
| 05 Viabilità e infrastrutture stradali | 0,00 | 0,00 | 0,00 | 0,00 | 0,00 | 0,00 | 0,00 | 0,00 | 0,00 | 0,00 |
| Totale Missione 10 Trasporti e diritto alla mobilità | 0,00 | 0,00 | 0,00 | 0,00 | 0,00 | 0,00 | 0,00 | 0,00 | 0,00 | 0,00 |
| 11 Missione 11 - Soccorso civile | | | | | | | | | | |
| 01 Sistema di protezione civile | 0,00 | 0,00 | 0,00 | 0,00 | 0,00 | 0,00 | 0,00 | 0,00 | 0,00 | 0,00 |
| 02 Interventi a seguito di calamità naturali | 0,00 | 0,00 | 0,00 | 0,00 | 0,00 | 0,00 | 0,00 | 0,00 | 0,00 | 0,00 |
| Totale Missione 11 Soccorso civile | 0,00 | 0,00 | 0,00 | 0,00 | 0,00 | 0,00 | 0,00 | 0,00 | 0,00 | 0,00 |
| 12 Missione 12 - Diritti sociali, politiche sociali e famiglia | | | | | | | | | | |
| 01 Interventi per l'infanzia e i minori e per asili nido | 0,00 | 0,00 | 0,00 | 0,00 | 0,00 | 0,00 | 0,00 | 0,00 | 0,00 | 0,00 |
| 02 Interventi per la disabilità | 0,00 | 0,00 | 0,00 | 0,00 | 0,00 | 0,00 | 0,00 | 0,00 | 0,00 | 0,00 |
| 03 Interventi per gli anziani | 0,00 | 0,00 | 0,00 | 0,00 | 0,00 | 0,00 | 0,00 | 0,00 | 0,00 | 0,00 |
| 04 Interventi per soggetti a rischio di esclusione sociale | 0,00 | 0,00 | 0,00 | 0,00 | 0,00 | 0,00 | 0,00 | 0,00 | 0,00 | 0,00 |
| 05 Interventi per le famiglie | 0,00 | 0,00 | 0,00 | 0,00 | 0,00 | 0,00 | 0,00 | 0,00 | 0,00 | 0,00 |
| 06 Interventi per il diritto alla casa | 0,00 | 0,00 | 0,00 | 0,00 | 0,00 | 0,00 | 0,00 | 0,00 | 0,00 | 0,00 |

COMUNE DI MINUCCIANO

COMPOSIZIONE PER MISSIONI E PROGRAMMI DEL FONDO PLURIENNALE VINCOLATO DELL'ESERCIZIO 2022 DI RIFERIMENTO DEL BILANCIO

| MISSIONI E PROGRAMMI | Fondo pluriennale vincolato al 31 dicembre dell'esercizio 2021 | Spese impegnate negli esercizi precedenti e imputate all'esercizio 2022 e coperte dal fondo pluriennale vincolato | Riaccertamento degli impegni di cui alla lettera b) effettuato nel corso dell'esercizio 2022 (cd. economie di impegno) | Riaccertamento degli impegni di cui alla lettera b) effettuato nel corso dell'esercizio 2022 (cd. economie di impegno) | Riaccertamento degli impegni di cui alla lettera b) effettuato nel corso dell'esercizio 2022 (cd. economie di impegno) su impegni pluriennali finanziati dal FPV e imputati a esercizi succ. al 2022 | Quota del fondo pluriennale vincolato al 31 dicembre dell'esercizio 2021, rinvia all'esercizio 2023 e successivi | Spese impegnate nell'esercizio 2022 con imputazione all'esercizio 2023 e coperte dal fondo pluriennale vincolato | Spese impegnate nell'esercizio 2022 con imputazione all'esercizio 2024 e coperte dal fondo pluriennale vincolato | Spese impegnate nell'esercizio 2022 con imputazione a esercizi successivi a quelli considerati nel bilancio pluriennale e coperte dal fondo pluriennale vincolato | Fondo pluriennale vincolato al 31 dicembre dell'esercizio 2022 |
|---|---|--|--|--|---|---|---|---|--|---|
| | (a) | (b) | (x) | (y) | (c)=(a)-(b)-(x)-(y) | (d) | (e) | (f) | (g)=(c)+(d)+(e)+(f) | |
| 07 Programmazione e governo della rete dei servizi socio-sanitari e sociali | 0,00 | 0,00 | 0,00 | 0,00 | 0,00 | 0,00 | 0,00 | 0,00 | 0,00 | 0,00 |
| 08 Cooperazione e associazionismo | 0,00 | 0,00 | 0,00 | 0,00 | 0,00 | 0,00 | 0,00 | 0,00 | 0,00 | 0,00 |
| 09 Servizio necroscopico e cimiteriale | 0,00 | 0,00 | 0,00 | 0,00 | 0,00 | 0,00 | 0,00 | 0,00 | 0,00 | 0,00 |
| Totale Missione 12 Diritti sociali, politiche sociali e famiglia | 0,00 | 0,00 | 0,00 | 0,00 | 0,00 | 0,00 | 0,00 | 0,00 | 0,00 | 0,00 |
| 13 Missione 13 - Tutela della salute | | | | | | | | | | |
| 01 Servizio sanitario regionale - finanziamento ordinario corrente per la garanzia dei LEA | 0,00 | 0,00 | 0,00 | 0,00 | 0,00 | 0,00 | 0,00 | 0,00 | 0,00 | 0,00 |
| 02 Servizio sanitario regionale - finanziamento aggiuntivo corrente per livelli di assistenza superiori ai LEA | 0,00 | 0,00 | 0,00 | 0,00 | 0,00 | 0,00 | 0,00 | 0,00 | 0,00 | 0,00 |
| 03 Servizio sanitario regionale - finanziamento aggiuntivo corrente per la copertura dello squilibrio di bilancio corrente | 0,00 | 0,00 | 0,00 | 0,00 | 0,00 | 0,00 | 0,00 | 0,00 | 0,00 | 0,00 |
| 04 Servizio sanitario regionale - ripiano di disavanzi sanitari relativi ad esercizi pregressi | 0,00 | 0,00 | 0,00 | 0,00 | 0,00 | 0,00 | 0,00 | 0,00 | 0,00 | 0,00 |
| 05 Servizio sanitario regionale - investimenti sanitari | 0,00 | 0,00 | 0,00 | 0,00 | 0,00 | 0,00 | 0,00 | 0,00 | 0,00 | 0,00 |
| 06 Servizio sanitario regionale - restituzione maggiori gettiti SSN | 0,00 | 0,00 | 0,00 | 0,00 | 0,00 | 0,00 | 0,00 | 0,00 | 0,00 | 0,00 |
| 07 Ulteriori spese in materia sanitaria | 0,00 | 0,00 | 0,00 | 0,00 | 0,00 | 0,00 | 0,00 | 0,00 | 0,00 | 0,00 |
| Totale Missione 13 Tutela della salute | 0,00 | 0,00 | 0,00 | 0,00 | 0,00 | 0,00 | 0,00 | 0,00 | 0,00 | 0,00 |
| 14 Missione 14 - Sviluppo economico e competitività | | | | | | | | | | |
| 01 Industria, PMI e Artigianato | 0,00 | 0,00 | 0,00 | 0,00 | 0,00 | 0,00 | 0,00 | 0,00 | 0,00 | 0,00 |

COMUNE DI MINUCCIANO

COMPOSIZIONE PER MISSIONI E PROGRAMMI DEL FONDO PLURIENNALE VINCOLATO DELL'ESERCIZIO 2022 DI RIFERIMENTO DEL BILANCIO

| MISSIONI E PROGRAMMI | Fondo pluriennale vincolato al 31 dicembre dell'esercizio 2021 | Spese impegnate negli esercizi precedenti e imputate all'esercizio 2022 e coperte dal fondo pluriennale vincolato | Riaccertamento degli impegni di cui alla lettera b) effettuato nel corso dell'esercizio 2022 (cd. economie di impegno) | Riaccertamento degli impegni di cui alla lettera b) effettuato nel corso dell'esercizio 2022 (cd. economie di impegno) | Quota del fondo pluriennale vincolato al 31 dicembre dell'esercizio 2021, rinvia all'esercizio 2023 e successivi | Spese impegnate nell'esercizio 2022 con imputazione all'esercizio 2023 e coperte dal fondo pluriennale vincolato | Spese impegnate nell'esercizio 2022 con imputazione all'esercizio 2024 e coperte dal fondo pluriennale vincolato | Spese impegnate nell'esercizio 2022 con imputazione a esercizi successivi a quelli considerati nel bilancio pluriennale e coperte dal fondo pluriennale vincolato | Fondo pluriennale vincolato al 31 dicembre dell'esercizio 2022 |
|---|---|--|--|--|---|---|---|--|---|
| | (a) | (b) | (x) | (y) | (c)=(a)-(b)-(x)-(y) | (d) | (e) | (f) | (g)=(c)+(d)+(e)+(f) |
| 02 Commercio - reti distributive - tutela dei consumatori | 0,00 | 0,00 | 0,00 | 0,00 | 0,00 | 0,00 | 0,00 | 0,00 | 0,00 |
| 03 Ricerca e innovazione | 0,00 | 0,00 | 0,00 | 0,00 | 0,00 | 0,00 | 0,00 | 0,00 | 0,00 |
| 04 Reti e altri servizi di pubblica utilità | 0,00 | 0,00 | 0,00 | 0,00 | 0,00 | 0,00 | 0,00 | 0,00 | 0,00 |
| Totale Missione 14 Sviluppo economico e competitività | 0,00 | 0,00 | 0,00 | 0,00 | 0,00 | 0,00 | 0,00 | 0,00 | 0,00 |
| 15 Missione 15 - Politiche per il lavoro e la formazione professionale | | | | | | | | | |
| 01 Servizi per lo sviluppo del mercato del lavoro | 0,00 | 0,00 | 0,00 | 0,00 | 0,00 | 0,00 | 0,00 | 0,00 | 0,00 |
| 02 Formazione professionale | 0,00 | 0,00 | 0,00 | 0,00 | 0,00 | 0,00 | 0,00 | 0,00 | 0,00 |
| 03 Sostegno all'occupazione | 0,00 | 0,00 | 0,00 | 0,00 | 0,00 | 0,00 | 0,00 | 0,00 | 0,00 |
| Totale Missione 15 Politiche per il lavoro e la formazione professionale | 0,00 | 0,00 | 0,00 | 0,00 | 0,00 | 0,00 | 0,00 | 0,00 | 0,00 |
| 16 Missione 16 - Agricoltura, politiche agroalimentari e pesca | | | | | | | | | |
| 01 Sviluppo del settore agricolo e del sistema agroalimentare | 0,00 | 0,00 | 0,00 | 0,00 | 0,00 | 0,00 | 0,00 | 0,00 | 0,00 |
| 02 Caccia e pesca | 0,00 | 0,00 | 0,00 | 0,00 | 0,00 | 0,00 | 0,00 | 0,00 | 0,00 |
| Totale Missione 16 Agricoltura, politiche agroalimentari e pesca | 0,00 | 0,00 | 0,00 | 0,00 | 0,00 | 0,00 | 0,00 | 0,00 | 0,00 |
| 17 Missione 17 - Energia e diversificazione delle fonti energetiche | | | | | | | | | |
| 01 Fonti energetiche | 0,00 | 0,00 | 0,00 | 0,00 | 0,00 | 0,00 | 0,00 | 0,00 | 0,00 |
| Totale Missione 17 Energia e diversificazione delle fonti energetiche | 0,00 | 0,00 | 0,00 | 0,00 | 0,00 | 0,00 | 0,00 | 0,00 | 0,00 |

COMUNE DI MINUCCIANO

COMPOSIZIONE PER MISSIONI E PROGRAMMI DEL FONDO PLURIENNALE VINCOLATO DELL'ESERCIZIO 2022 DI RIFERIMENTO DEL BILANCIO

| MISSIONI E PROGRAMMI | Fondo pluriennale vincolato al 31 dicembre dell'esercizio 2021 | Spese impegnate negli esercizi precedenti e imputate all'esercizio 2022 e coperte dal fondo pluriennale vincolato | Riaccertamento degli impegni di cui alla lettera b) effettuato nel corso dell'esercizio 2022 (cd. economie di impegno) | Riaccertamento degli impegni di cui alla lettera b) effettuato nel corso dell'esercizio 2022 (cd. economie di impegno) | Riaccertamento degli impegni di cui alla lettera b) effettuato nel corso dell'esercizio 2022 (cd. economie di impegno) su impegni pluriennali finanziati dal FPV e imputati a esercizi succ. al 2022 | Quota del fondo pluriennale vincolato al 31 dicembre dell'esercizio 2021, rinvia all'esercizio 2023 e successivi | Spese impegnate nell'esercizio 2022 con imputazione all'esercizio 2023 e coperte dal fondo pluriennale vincolato | Spese impegnate nell'esercizio 2022 con imputazione all'esercizio 2024 e coperte dal fondo pluriennale vincolato | Spese impegnate nell'esercizio 2022 con imputazione a esercizi successivi a quelli considerati nel bilancio pluriennale e coperte dal fondo pluriennale vincolato | Fondo pluriennale vincolato al 31 dicembre dell'esercizio 2022 |
|--|---|--|--|--|---|---|---|---|--|---|
| | (a) | (b) | (x) | (y) | (c)=(a)-(b)-(x)-(y) | (d) | (e) | (f) | (g)=(c)+(d)+(e)+(f) | |
| 18 Missione 18 - Relazioni con le altre autonomie territoriali e locali | | | | | | | | | | |
| 01 Relazioni finanziarie con le altre autonomie territoriali | 0,00 | 0,00 | 0,00 | 0,00 | 0,00 | 0,00 | 0,00 | 0,00 | 0,00 | |
| Totale Missione 18 Relazioni con le altre autonomie territoriali e locali | 0,00 | 0,00 | 0,00 | 0,00 | 0,00 | 0,00 | 0,00 | 0,00 | 0,00 | |
| 19 Missione 19 - Relazioni internazionali | | | | | | | | | | |
| 01 Relazioni internazionali e Cooperazione allo sviluppo | 0,00 | 0,00 | 0,00 | 0,00 | 0,00 | 0,00 | 0,00 | 0,00 | 0,00 | |
| Totale Missione 19 Relazioni internazionali | 0,00 | 0,00 | 0,00 | 0,00 | 0,00 | 0,00 | 0,00 | 0,00 | 0,00 | |
| TOTALE | 0,00 | 0,00 | 0,00 | 0,00 | 0,00 | 0,00 | 0,00 | 0,00 | 0,00 | |

- (a) Indicare l'importo del fondo pluriennale vincolato risultante dal consuntivo dell'anno precedente. Nel primo esercizio di applicazione del titolo primo del D.Lgs.118/2011 la voce indica l'importo del fondo pluriennale vincolato definito in occasione del riaccertamento straordinario dei residui, pari alla differenza tra gli impegni cancellati e reimputati all'esercizio e agli esercizi successivi e gli accertamenti cancellati e reimputati all'esercizio e agli esercizi successivi.
- (b) Indicare l'importo degli impegni assunti negli esercizi precedenti e imputati all'esercizio cui si riferisce il rendiconto finanziati dal FPV. Nel primo esercizio di applicazione del titolo primo del D.Lgs.118/2011 è indicata la differenza tra gli impegni reimputati all'esercizio e gli accertamenti reimputati al medesimo esercizio.
- (x) Indicare le economie, registrate nel corso dell'esercizio e verificate in sede di rendiconto, sugli impegni finanziati dal fondo pluriennale vincolato indicati dalla lettera b.
- (d), Indicare gli impegni assunti nel corso dell'esercizio 2022 con imputazione all'esercizio 2023 (colonna d), all'esercizio 2024 (colonna e), e agli esercizi successivi (colonna f), comprese le spese prenotate sulla base della gara per
- (e), l'affidamento dei lavori, formalmente indetta ai sensi dell'art. 53, comma 2, del citato decreto legislativo n.163 del 2006, riguardanti le spese di investimento per lavori pubblici, di cui all'art. 3 comma 7 del decreto legislativo 12 aprile
- (f) 2006, n.163 "Codice dei contratti pubblici", esigibili negli esercizi successivi.

ELENCO ANALITICO DELLE RISORSE ACCANTONATE NEL RISULTATO DI AMMINISTRAZIONE (*)

| Capitolo di Spesa | Risorse accantonate al 1/1/2020(5) | Risorse accantonate applicate al bilancio dell'esercizio 2020 (con segno - (1)) | Risorse accantonate stanziati nella spesa del bilancio dell'esercizio 2020 | Variazione accantonamenti effettuata in sede di rendiconto (con segno +/- (2)) | Risorse accantonate nel risultato di amministrazione al 31/12/2020 |
|--|------------------------------------|---|--|--|--|
| | (a) | (b) | (c) | (d) | (e)=(a)+(b)+(c)+(d) |
| Fondo anticipazioni liquidità | | | | | |
| Totale Fondo anticipazioni liquidità | 0,00 | 0,00 | 0,00 | 0,00 | 0,00 |
| Fondo perdite società partecipate | | | | | |
| Totale Fondo perdite società partecipate | 0,00 | 0,00 | 0,00 | 0,00 | 0,00 |
| Fondo contenzioso | | | | | |
| Totale Fondo contenzioso | 0,00 | 0,00 | 0,00 | 0,00 | 0,00 |
| Fondo crediti dubbia esigibilità (3) | | | | | |
| 10181002 1 FONDO CREDITI DUBBIA ESIGIBILITA' DI PARTE CORRENTE | 448.125,01 | 0,00 | 0,00 | -8.631,65 | 439.493,36 |
| 10181002 1 FONDO CREDITI DUBBIA ESIGIBILITA' DI PARTE CORRENTE | 0,00 | 0,00 | 104.904,93 | 0,00 | 104.904,93 |
| Totale Fondo crediti dubbia esigibilità (3) | 448.125,01 | 0,00 | 104.904,93 | -8.631,65 | 544.398,29 |
| Altri accantonamenti (4) | | | | | |
| Totale Altri accantonamenti (4) | 0,00 | 0,00 | 0,00 | 0,00 | 0,00 |
| Totale | 448.125,01 | 0,00 | 104.904,93 | -8.631,65 | 544.398,29 |

(*) Le modalità di compilazione delle singole voci del prospetto sono descritte nel paragrafo 13.7.1 del principio applicato della programmazione

- (1) Indicare, con il segno (-), l'utilizzo dei fondi accantonati attraverso l'applicazione in bilancio della corrispondente quota del risultato di amministrazione.
- (2) Indicare con il segno (+) i maggiori accantonamenti nel risultato di amministrazione effettuati in sede di predisposizione del rendiconto e con il segno (-) le riduzioni degli accantonamenti effettuati in sede di predisposizione del rendiconto.
- (3) Con riferimento ai capitoli di bilancio riguardanti il FCDE, devono essere preliminarmente valorizzate le colonne (a) e (e) nelle quali devono essere indicate rispettivamente le quote accantonate nel risultato di amministrazione degli esercizi (N-1) e (N) determinate nel rispetto dei principi contabili. Successivamente sono valorizzati gli importi di cui alla lettera (b), che corrispondono alla quota del risultato di amministrazione applicata al bilancio N per le rispettive quote del FCDE. Se l'importo della colonna (e) è minore della somma algebrica delle colonne (a)+(b), la differenza è iscritta con il segno (-) nella colonna (d). Se l'importo della colonna (e) è maggiore della somma algebrica delle colonne (a)+(b), la differenza è iscritta con il segno (+) nella colonna (c) entro il limite dell'importo stanziato in bilancio per il FCDE (previsione definitiva). Se lo stanziamento di bilancio non è capiente, la differenza è iscritta nella colonna (d) con il segno (+).
- (4) I fondi di riserva e i fondi speciali non confluiscono nella quota accantonata del risultato di amministrazione.
- (5) In caso di revisione della composizione del risultato di amministrazione all'inizio dell'esercizio (vincolati, accantonati e destinati agli investimenti) i dati della colonna 1 possono non corrispondere con i dati dell'ultima colonna del prospetto a/1 del rendiconto dell'esercizio precedente

ELENCO ANALITICO DELLE RISORSE VINCOLATE NEL RISULTATO DI AMMINISTRAZIONE (*)

| Capitolo di Entrata e Capitolo di Spesa correlato | Risorse vincolate nel risultato di amministrazione al 1/1/2020(1) | Risorse vincolate applicate al bilancio dell'esercizio 2020 | Entrate vincolate accertate nell'esercizio 2020 | Impegni esercizio 2020 finanziati da entrate vincolate accertate nell'esercizio o da quote vincolate del risultato di amministrazione | Fondo pluriennale vincolato al 31/12/2020 finanziato da entrate vincolate accertate nell'esercizio o da quote vincolate del risultato di amministrazione | Cancellazione di residui attivi vincolati(2) o eliminazione del vincolo su quote del risultato di amministrazione (+) e cancellazione di residui passivi finanziati da risorse vincolate (-) (gestione dei residui) | Cancellazione nell'esercizio 2020 di impegni finanziati dal fondo pluriennale vincolato dopo l'approvazione del rendiconto dell'esercizio 2019 non reimpegnati nell'esercizio 2020 | Risorse vincolate nel bilancio al 31/12/2020 | Risorse vincolate nel risultato di amministrazione al 31/12/2020 |
|---|---|---|---|---|--|---|--|--|--|
| | (a) | (b) | (c) | (d) | (e) | (f) | (g) | (h)=(b)+(c)-(d)-(e)+(g) | (i)= (a)+(c)-(d)-(e)-(f)+(g) |
| Vincoli derivanti dalla legge | | | | | | | | | |
| 7 1 10110303 1 | 800,00 | 0,00 | 0,00 | 0,00 | 0,00 | 0,00 | 0,00 | 0,00 | 800,00 |
| | | | | | | | | | |
| 7 1 10110303 1 | 0,00 | 0,00 | 800,00 | 0,00 | 0,00 | 0,00 | 0,00 | 800,00 | 800,00 |
| | | | | | | | | | |
| Totale Vincoli derivanti dalla legge (I/1) | 800,00 | 0,00 | 800,00 | 0,00 | 0,00 | 0,00 | 0,00 | 800,00 | 1.600,00 |
| Vincoli derivanti da Trasferimenti | | | | | | | | | |
| 7 1 10160202 1 | 0,00 | 0,00 | 1.000,00 | 0,00 | 0,00 | 0,00 | 0,00 | 1.000,00 | 1.000,00 |
| | | | | | | | | | |
| 7 1 10160203 1 | 0,00 | 0,00 | 8.000,00 | 0,00 | 0,00 | 0,00 | 0,00 | 8.000,00 | 8.000,00 |
| | | | | | | | | | |
| 7 1 10160304 1 | 0,00 | 0,00 | 2.000,00 | 0,00 | 0,00 | 0,00 | 0,00 | 2.000,00 | 2.000,00 |
| | | | | | | | | | |
| 7 1 10180208 1 | 0,00 | 0,00 | 5.019,85 | 0,00 | 0,00 | 0,00 | 0,00 | 5.019,85 | 5.019,85 |
| | | | | | | | | | |
| 7 1 10410330 1 | 0,00 | 0,00 | 50.000,00 | 0,00 | 0,00 | 0,00 | 0,00 | 50.000,00 | 50.000,00 |
| | | | | | | | | | |
| 7 1 10420330 1 | 0,00 | 0,00 | 100.000,00 | 0,00 | 0,00 | 0,00 | 0,00 | 100.000,00 | 100.000,00 |
| | | | | | | | | | |
| 7 1 10430330 1 | 0,00 | 0,00 | 52.500,00 | 0,00 | 0,00 | 0,00 | 0,00 | 52.500,00 | 52.500,00 |

ELENCO ANALITICO DELLE RISORSE VINCOLATE NEL RISULTATO DI AMMINISTRAZIONE (*)

| Capitolo di Entrata e Capitolo di Spesa correlato | Risorse vincolate nel risultato di amministrazione al 1/1/2020(1) | Risorse vincolate applicate al bilancio dell'esercizio 2020 | Entrate vincolate accertate nell'esercizio 2020 | Impegni esercizio 2020 finanziati da entrate vincolate accertate nell'esercizio o da quote vincolate del risultato di amministrazione | Fondo pluriennale vincolato al 31/12/2020 finanziato da entrate vincolate accertate nell'esercizio o da quote vincolate del risultato di amministrazione | Cancellazione di residui attivi vincolati(2) o eliminazione del vincolo su quote del risultato di amministrazione (+) e cancellazione di residui passivi finanziati da risorse vincolate (-) (gestione dei residui) | Cancellazione nell'esercizio 2020 di impegni finanziati dal fondo pluriennale vincolato dopo l'approvazione del rendiconto dell'esercizio 2019 non reimpegnati nell'esercizio 2020 | Risorse vincolate nel bilancio al 31/12/2020 | Risorse vincolate nel risultato di amministrazione al 31/12/2020 |
|--|---|---|---|---|--|---|--|--|--|
| | (a) | (b) | (c) | (d) | (e) | (f) | (g) | (h)=(b)+(c)-(d)-(e)+(g) | (i)= (a)+(c)-(d)-(e)-(f)+(g) |
| COVID 19 | | | | | | | | | |
| 7 1 I.M.U. IMPOSTA MUNICIPALE UNICA | 0,00 | 0,00 | 37.071,00 | 0,00 | 0,00 | 0,00 | 0,00 | 37.071,00 | 37.071,00 |
| 11040530 1 DISTRIBUZIONE FONDI RELATIVI ALL'EMERGENZA DA COVID-19 ALLE IMPRESE | | | | | | | | | |
| Totale Vincoli derivanti da Trasferimenti (I/2) | 0,00 | 0,00 | 255.590,85 | 0,00 | 0,00 | 0,00 | 0,00 | 255.590,85 | 255.590,85 |
| Vincoli derivanti da finanziamenti | | | | | | | | | |
| Totale Vincoli derivanti da finanziamenti (I/3) | 0,00 | 0,00 | 0,00 | 0,00 | 0,00 | 0,00 | 0,00 | 0,00 | 0,00 |
| Vincoli formalmente attribuiti dall'ente | | | | | | | | | |
| Totale Vincoli formalmente attribuiti dall'ente (I/4) | 0,00 | 0,00 | 0,00 | 0,00 | 0,00 | 0,00 | 0,00 | 0,00 | 0,00 |
| Altri vincoli | | | | | | | | | |
| Totale Altri vincoli (I/5) | 0,00 | 0,00 | 0,00 | 0,00 | 0,00 | 0,00 | 0,00 | 0,00 | 0,00 |
| Totale risorse vincolate (I=I/1+I/2+I/3+I/4+I/5) | 800,00 | 0,00 | 256.390,85 | 0,00 | 0,00 | 0,00 | 0,00 | 256.390,85 | 257.190,85 |

ELENCO ANALITICO DELLE RISORSE VINCOLATE NEL RISULTATO DI AMMINISTRAZIONE (*)

| | | |
|---|-------------------|-------------------|
| Totale quote accantonate riguardanti le risorse vincolate da legge (m/1) | 0,00 | 0,00 |
| Totale quote accantonate riguardanti le risorse vincolate da trasferimenti (m/2) | 0,00 | 0,00 |
| Totale quote accantonate riguardanti le risorse vincolate da finanziamenti (m/3) | 0,00 | 0,00 |
| Totale quote accantonate riguardanti le risorse vincolate dall'ente (m/4) | 0,00 | 0,00 |
| Totale quote accantonate riguardanti le risorse vincolate da altro (m/5) | 0,00 | 0,00 |
| Totale quote accantonate riguardanti le risorse vincolate (m=m/1+m/2+m/3+m/4+m/5) | 0,00 | 0,00 |
| Totale risorse vincolate da legge al netto di quelle che sono state oggetto di accantonamenti (n/1=l/1-m/1) | 800,00 | 1.600,00 |
| Totale risorse vincolate da trasferimenti al netto di quelle che sono state oggetto di accantonamenti (n/2=l/2-m/2) | 255.590,85 | 255.590,85 |
| Totale risorse vincolate da finanziamenti al netto di quelle che sono state oggetto di accantonamenti (n/3=l/3-m/3) | 0,00 | 0,00 |
| Totale risorse vincolate dall'Ente al netto di quelle che sono state oggetto di accantonamenti (n/4=l/4-m/4) | 0,00 | 0,00 |
| Totale risorse vincolate da altro al netto di quelle che sono state oggetto di accantonamenti (n/5=l/5-m/5) | 0,00 | 0,00 |
| Totale risorse vincolate al netto di quelle che sono state oggetto di accantonamenti (n=l-m) | 256.390,85 | 257.190,85 |

(*) Le modalità di compilazione delle singole voci del prospetto sono descritte nel paragrafo 13.7.2 del principio applicato della programmazione

(1) In caso di revisione della composizione del risultato di amministrazione all'inizio dell'esercizio (vincolati, accantonati e destinati agli investimenti) i dati della colonna 1 possono non corrispondere con i dati dell'ultima colonna del prospetto a/2 del rendiconto dell'esercizio precedente.

(2) Esclusa la cancellazione di residui attivi non compresi nella quota vincolata del risultato di amministrazione dell'esercizio precedente (ad es. i residui attivi vincolati che hanno finanziato impegni).

ELENCO ANALITICO DELLE RISORSE DESTINATE AGLI INVESTIMENTI NEL RISULTATO DI AMMINISTRAZIONE (*)

| Capitolo di Entrata e Capitolo di Spesa | Risorse destinate agli investimenti al 1/1/2020(1) | Entrate destinate agli investimenti accertate | Impegni esercizio 2020 finanziati da entrate destinate accertate nell'esercizio o da quote destinate del risultato di amministrazione(2) | Fondo pluriennale vincolato al 31/12/2020 finanziato da entrate destinate accertate nell'esercizio o da quote destinate del risultato di amministrazione | Cancellazione di residui attivi costituiti da risorse destinate agli investimenti(3) o eliminazione della destinazione su quote del risultato di amministrazione (+) e cancellazione di residui passivi finanziati da risorse destinate agli investimenti (-) (gestione dei residui) | Risorse destinate agli investimenti al 31/12/2020 |
|--|--|---|--|--|--|---|
| | (a) | (b) | (c) | (d) | (e) | (f)=(a)+(b)-(c)-(d)-(e) |
| 7 1 20810107 1 SISTEMAZIONI STRADALI MESSA IN SICUREZZA STRADE COMUNALI | 20.539,02 | 0,00 | 20.539,02 | 0,00 | 0,00 | 0,00 |
| Totale | 20.539,02 | 0,00 | 20.539,02 | 0,00 | 0,00 | 0,00 |

| | |
|---|-------------|
| Totale quote accantonate nel risultato di amministrazione riguardanti le risorse destinate agli investimenti (g) | 0,00 |
| Totale risorse destinate nel risultato di amministrazione al netto di quelle che sono state oggetto di accantonamenti (h = Totale f - g) | 0,00 |

(*) Le modalità di compilazione delle singole voci del prospetto sono descritte nel paragrafo 13.7.3 del principio applicato della programmazione

- (1) In caso di revisione della composizione del risultato di amministrazione all'inizio dell'esercizio (vincolati, accantonati e destinati agli investimenti) i dati della colonna 1 possono non corrispondere con i dati dell'ultima colonna del prospetto a/3 del rendiconto dell'esercizio precedente
- (2) Comprende le eventuali cancellazioni di impegni imputati all'esercizio N, finanziati dal fondo pluriennale vincolato costituito da risorse destinate agli investimenti, non reimpegnate nell'esercizio N, se la cancellazione è effettuata dopo l'approvazione del rendiconto dell'esercizio N-1
- (3) Esclusa la cancellazione di residui attivi non compresi nella quota del risultato di amministrazione dell'esercizio precedente destinata agli investimenti (ad es. i residui attivi destinati agli investimenti che hanno finanziato impegni)

COMUNE DI MINUCCIANO

CONTO DEL BILANCIO ESERCIZIO 2020

PROSPETTO DIMOSTRATIVO DEL RISULTATO DI AMMINISTRAZIONE

| | | Gestione | | |
|---|-----|--------------|--------------|---------------------|
| | | Residui | Competenza | Totale |
| Fondo cassa al 1° Gennaio | | | | 1.791.282,41 |
| Riscossioni | (+) | 717.019,16 | 4.912.496,74 | 5.629.515,90 |
| Pagamenti | (-) | 2.040.147,81 | 3.825.194,57 | 5.865.342,38 |
| Saldo di cassa al 31 Dicembre | (=) | | | 1.555.455,93 |
| Pagamenti per azioni esecutive non regolarizzate al 31 Dicembre | (-) | | | 0,00 |
| Fondo di cassa al 31 Dicembre | (=) | | | 1.555.455,93 |
| Residui attivi | (+) | 1.720.711,20 | 1.731.151,38 | 3.451.862,58 |
| <i>di cui derivanti da accertamenti di tributi effettuati sulla base della stima del dipartimento delle finanze</i> | | | | 0,00 |
| Residui passivi | (-) | 1.381.232,20 | 2.294.004,17 | 3.675.236,37 |
| Fondo Pluriennale Vincolato per Spese Correnti (1) | (-) | | | 9.334,00 |
| Fondo Pluriennale Vincolato per Spese in Conto Capitale (1) | (-) | | | 0,00 |
| Risultato di Amministrazione al 31 Dicembre 2020 (A) (2) | (=) | | | 1.322.748,14 |

| Composizione del risultato di amministrazione al 31 dicembre 2020 | |
|---|-------------------|
| Parte accantonata (3) | |
| - Fondo crediti di dubbia esigibilità al 31.12.2020 (4) | 544.398,29 |
| - Accantonamento residui perenti al 31.12.2020 (solo per le regioni) (5) | 0,00 |
| - Fondo anticipazioni liquidità | 0,00 |
| - Fondo perdite società partecipate | 0,00 |
| - Fondo contenzioso | 0,00 |
| - Altri accantonamenti | 0,00 |
| Totale parte accantonata (B) | 544.398,29 |
| Parte vincolata | |
| - Vincoli derivanti da leggi e dai principi contabili | 1.600,00 |
| - Vincoli derivanti da trasferimenti | 255.590,85 |
| - Vincoli derivanti dalla contrazione di mutui | 0,00 |
| - Vincoli formalmente attribuiti dall'ente | 0,00 |
| - Altri vincoli | 0,00 |
| Totale parte vincolata (C) | 257.190,85 |
| Parte destinata agli investimenti | |
| Totale parte destinata agli investimenti (D) | 0,00 |
| Totale parte disponibile (E=A-B-C-D) | 521.159,00 |
| F) di cui Disavanzo da debito autorizzato e non contratto (6) | 0,00 |
| Se E è negativo, tale importo è iscritto tra le spese del bilancio di previsione come disavanzo da ripianare (6) | |

- 1) Indicare l'importo del fondo pluriennale vincolato risultante dal conto del bilancio (in spesa).
- 2) Se negativo, le regioni indicano in nota la quota del disavanzo corrispondente al debito autorizzato e non contratto, distintamente da quella derivante dalla gestione ordinaria.
- 3) Non comprende il fondo pluriennale vincolato.
- 4) Indicare l'importo del Fondo crediti di dubbia esigibilità risultante dall'allegato 8 c)
- 5) Solo per le regioni indicare l'importo dell'accantonamento per residui perenti al 31 dicembre 2020.
- 6) Solo per le Regioni e le Province autonome. In caso di risultato negativo, le regioni iscrivono nel passivo del bilancio distintamente il disavanzo di amministrazione da ripianare (lettera E al netto della lettera F) e il disavanzo derivante da debito autorizzato e non contratto (lettera F).

Piano degli indicatori di bilancio
Indicatori Sintetici
Rendiconto esercizio 2020

| TIPOLOGIA INDICATORE | | DEFINIZIONE | VALORE INDICATORE 2020 |
|----------------------|--|--|---------------------------|
| 1 | Rigidità strutturale di bilancio | | |
| 1.1 | Incidenza spese rigide (ripiano disavanzo, personale e debito) su entrate correnti | [ripiano disavanzo a carico dell'esercizio + Impegni (Macroaggregati 1.1 "Redditi di lavoro dipendente" + pdc 1.02.01.01.000 "IRAP" – FPV entrata concernente il Macroaggregato 1.1 + FPV personale in uscita 1.1 + 1.7 "Interessi passivi" + Titolo 4 Rimborsamento prestiti)] / (Accertamenti primi tre titoli Entrate) | 14,06 |
| 2 | Entrate correnti | | |
| 2.1 | Incidenza degli accertamenti di parte corrente sulle previsioni iniziali di parte corrente | Totale accertamenti primi tre titoli di entrata / Stanziamenti iniziali di competenza dei primi tre titoli delle Entrate | 101,02 |
| 2.2 | Incidenza degli accertamenti di parte corrente sulle previsioni definitive di parte corrente | Totale accertamenti primi tre titoli di entrata / Stanziamenti definitivi di competenza dei primi tre titoli delle Entrate | 94,61 |
| 2.3 | Incidenza degli accertamenti delle entrate proprie sulle previsioni iniziali di parte corrente | Totale accertamenti (pdc E.1.01.00.00.000 "Tributi" – "Compartecipazioni di tributi" E.1.01.04.00.000 + E.3.00.00.00.000 "Entrate extratributarie") / Stanziamenti iniziali di competenza dei primi tre titoli delle Entrate | 77,61 |
| 2.4 | Incidenza degli accertamenti delle entrate proprie sulle previsioni definitive di parte corrente | Totale accertamenti (pdc E.1.01.00.00.000 "Tributi" – "Compartecipazioni di tributi" E.1.01.04.00.000 + E.3.00.00.00.000 "Entrate extratributarie") / Stanziamenti definitivi di competenza dei primi tre titoli delle Entrate | 72,69 |
| 2.5 | Incidenza degli incassi correnti sulle previsioni iniziali di parte corrente | Totale incassi c/competenza e c/residui dei primi tre titoli di entrata / Stanziamenti iniziali di cassa dei primi tre titoli delle Entrate | 69,73 |
| 2.6 | Incidenza degli incassi correnti sulle previsioni definitive di parte corrente | Totale incassi c/competenza e c/residui primi tre titoli di entrata / Stanziamenti definitivi di cassa dei primi tre titoli delle Entrate | 65,65 |
| 2.7 | Incidenza degli incassi delle entrate proprie sulle previsioni iniziali di parte corrente | Totale incassi c/competenza e c/residui (pdc E.1.01.00.00.000 "Tributi" – "Compartecipazioni di tributi" E.1.01.04.00.000 + E.3.00.00.00.000 "Entrate extratributarie") / Stanziamenti iniziali di cassa dei primi tre titoli delle Entrate | 52,19 |
| 2.8 | Incidenza degli incassi delle entrate proprie sulle previsioni definitive di parte corrente | Totale incassi c/competenza e c/residui (pdc E.1.01.00.00.000 "Tributi" – "Compartecipazioni di tributi" E.1.01.04.00.000 + E.3.00.00.00.000 "Entrate extratributarie") / Stanziamenti definitivi di cassa dei primi tre titoli delle Entrate | 49,14 |
| 3 | Anticipazioni dell'Istituto tesoriere | | |
| 3.1 | Utilizzo medio Anticipazioni di tesoreria | Sommatoria degli utilizzi giornalieri delle anticipazioni nell'esercizio / (365 x max previsto dalla norma) | 0,00 |
| 3.2 | Anticipazione chiuse solo contabilmente | Anticipazione di tesoreria all'inizio dell'esercizio successivo / max previsto dalla norma | 0,00 |

Piano degli indicatori di bilancio
Indicatori Sintetici
Rendiconto esercizio 2020

| TIPOLOGIA INDICATORE | | DEFINIZIONE | VALORE INDICATORE 2020 |
|----------------------|--|---|---------------------------|
| 4 | Spese di personale | | |
| 4.1 | Incidenza della spesa di personale sulla spesa corrente | Impegni (Macroaggregato 1.1 "Redditi di lavoro dipendente" + pdc 1.02.01.01.000 "IRAP" + FPV personale in uscita 1.1 – FPV personale in entrata concernente il Macroaggregato 1.1) / (Impegni Spesa corrente – FCDE corrente + FPV concernente il Macroaggregato 1.1 – FPV di entrata concernente il Macroaggregato 1.1) | 13,96 |
| 4.2 | Incidenza del salario accessorio ed incentivante rispetto al totale della spesa di personale Indica il peso delle componenti afferenti la contrattazione decentrata dell'ente rispetto al totale dei redditi da lavoro | Impegni (pdc 1.01.01.004 + 1.01.01.008 "indennità e altri compensi al personale a tempo indeterminato e determinato"+ pdc 1.01.01.003 + 1.01.01.007 "straordinario al personale a tempo indeterminato e determinato" + FPV in uscita concernente il Macroaggregato 1.1 – FPV di entrata concernente il Macroaggregato 1.1) / Impegni (Macroaggregato 1.1 "Redditi di lavoro dipendente" + pdc U.1.02.01.01.000 "IRAP" + FPV in uscita concernente il Macroaggregato 1.1 – FPV in entrata concernente il Macroaggregato 1.1) | 6,04 |
| 4.3 | Incidenza spesa personale flessibile rispetto al totale della spesa di personale Indica come gli enti soddisfano le proprie esigenze di risorse umane, mixando le varie alternative ontrattuali più rigide (personale dipendente) o meno rigide (forme di lavoro flessibile) | Impegni (pdc U.1.03.02.010.000 "Consulenze" + pdc U.1.03.02.12.000 "lavoro flessibile/LSU/Lavoro interinale" + pdc U.1.03.02.11.000 "Prestazioni professionali e specialistiche") / Impegni (Macroaggregato 1.1 "Redditi di lavoro dipendente" + pdc U.1.02.01.01.000 "IRAP" + FPV in uscita concernente il Macroaggregato 1.1 – FPV in entrata concernente il Macroaggregato 1.1) | 5,19 |
| 4.4 | Spesa di personale procapite (Indicatore di equilibrio dimensionale in valore assoluto) | Impegni (Macroaggregato 1.1 "Redditi di lavoro dipendente" + pdc 1.02.01.01.000 "IRAP" + FPV personale in uscita 1.1 – FPV personale in entrata concernente il Macroaggregato 1.1) / popolazione residente al 1° gennaio (al 1° gennaio dell'esercizio di riferimento o, se non disponibile, al 1° gennaio dell'ultimo anno disponibile) | 230,75 |
| 5 | Esteralizzazione dei servizi | | |
| 5.1 | Indicatore di esternalizzazione dei servizi | (pdc U.1.03.02.15.000 "Contratti di servizio pubblico" + pdc U.1.04.03.01.000 "Trasferimenti correnti a imprese controllate" + pdc U.1.04.03.02.000 "Trasferimenti correnti a altre imprese partecipate") / totale spese Titolo I | 24,23 |
| 6 | Interessi passivi | | |
| 6.1 | Incidenza degli interessi passivi sulle entrate correnti | Impegni Macroaggregato 1.7 "Interessi passivi" / Accertamenti primi tre titoli delle Entrate ("Entrate correnti") | 1,62 |
| 6.2 | Incidenza degli interessi passivi sulle anticipazioni sul totale della spesa per interessi passivi | Impegni voce del pdc U.1.07.06.04.000 "Interessi passivi su anticipazioni di tesoreria" / Impegni Macroaggregato 1.7 "Interessi passivi" | 0,00 |
| 6.3 | Incidenza interessi di mora sul totale della spesa per interessi passivi | Impegni voce del pdc U.1.07.06.02.000 "Interessi di mora" / Impegni Macroaggregato 1.7 "Interessi passivi" | 0,00 |

Piano degli indicatori di bilancio
Indicatori Sintetici
Rendiconto esercizio 2020

| TIPOLOGIA INDICATORE | | DEFINIZIONE | VALORE INDICATORE 2020 |
|----------------------|---|---|---------------------------|
| 7 | Investimenti | | |
| 7.1 | Incidenza investimenti sul totale della spesa corrente e in conto capitale | Impegni (Macroaggregato 2.2 "Investimenti fissi lordi e acquisto di terreni" + Macroaggregato 2.3 "Contributi agli investimenti") / totale Impegni Tit. I + II | 33,94 |
| 7.2 | Investimenti diretti procapite (in valore assoluto) | Impegni per Macroaggregato 2.2 "Investimenti fissi lordi e acquisto di terreni" / popolazione residente (al 1° gennaio dell'esercizio di riferimento o, se non disponibile, al 1° gennaio dell'ultimo anno disponibile) | 954,07 |
| 7.3 | Contributi agli investimenti procapite (in valore assoluto) | Impegni per Macroaggregato 2.3 "Contributi agli investimenti" / popolazione residente (al 1° gennaio dell'esercizio di riferimento o, se non disponibile, al 1° gennaio dell'ultimo anno disponibile) | 0,00 |
| 7.4 | Investimenti complessivi procapite (in valore assoluto) | Impegni per Macroaggregati 2.2 "Investimenti fissi lordi e acquisto di terreni" e 2.3 "Contributi agli investimenti" / popolazione residente (al 1° gennaio dell'esercizio di riferimento o, se non disponibile, al 1° gennaio dell'ultimo anno disponibile) | 954,07 |
| 7.5 | Quota investimenti complessivi finanziati dal risparmio corrente | Margine corrente di competenza/[Impegni + relativi FPV (Macroaggregato 2.2 "Investimenti fissi lordi e acquisto di terreni" + Macroaggregato 2.3 "Contributi agli investimenti")](9) | 74,28 |
| 7.6 | Quota investimenti complessivi finanziati dal saldo positivo delle partite finanziarie | Saldo positivo delle partite finanziarie/[Impegni + relativi FPV (Macroaggregato 2.2 "Investimenti fissi lordi e acquisto di terreni" + Macroaggregato 2.3 "Contributi agli investimenti")](9) | 0,00 |
| 7.7 | Quota investimenti complessivi finanziati da debito | Accertamenti (Titolo 6"Accensione prestiti" - Categoria 6.02.02 "Anticipazioni" - Categoria 6.03.03 "Accensione prestiti a seguito di escussione di garanzie" - Accensioni di prestiti da rinegoziazioni) / [Impegni + relativi FPV (Macroaggregato 2.2 "Investimenti fissi lordi e acquisto di terreni" + Macroaggregato 2.3 "Contributi agli investimenti")](9) | 0,00 |
| 8 | Analisi dei residui | | |
| 8.1 | Incidenza nuovi residui passivi di parte corrente su stock residui passivi correnti | Totale residui passivi titolo 1 di competenza dell'esercizio / Totale residui passivi titolo 1 al 31 dicembre | 64,60 |
| 8.2 | Incidenza nuovi residui passivi in c/capitale su stock residui passivi in conto capitale al 31 dicembre | Totale residui passivi titolo 2 di competenza dell'esercizio/ Totale residui titolo 2 al 31 dicembre | 63,53 |
| 8.3 | Incidenza nuovi residui passivi per incremento attività finanziarie su stock residui passivi per incremento attività finanziarie al 31 dicembre | Totale residui passivi titolo 3 di competenza dell'esercizio / Totale residui passivi titolo 3 al 31 dicembre | 0,00 |
| 8.4 | Incidenza nuovi residui attivi di parte corrente su stock residui attivi di parte corrente | Totale residui attivi titoli 1,2,3 di competenza dell'esercizio / Totale residui attivi titoli 1, 2 e 3 al 31 dicembre | 51,57 |

Piano degli indicatori di bilancio
Indicatori Sintetici
Rendiconto esercizio 2020

| TIPOLOGIA INDICATORE | | DEFINIZIONE | VALORE INDICATORE 2020 |
|----------------------|--|---|---------------------------|
| 8.5 | Incidenza nuovi residui attivi in c/capitale su stock residui attivi in c/capitale | Totale residui attivi titolo 4 di competenza dell'esercizio / Totale residui attivi titolo 4 al 31 dicembre | 49,26 |
| 8.6 | Incidenza nuovi residui attivi per riduzione di attività finanziarie su stock residui attivi per riduzione di attività finanziarie | Totale residui attivi titolo 5 di competenza dell'esercizio / Totale residui attivi titolo 5 al 31 dicembre | 0,00 |
| 9 | Smaltimento debiti non finanziari | | |
| 9.1 | Smaltimento debiti commerciali nati nell'esercizio | Pagamenti di competenza (Macroaggregati 1.3 "Acquisto di beni e servizi" + 2.2 "Investimenti fissi lordi e acquisto di terreni") / Impegni di competenza (Macroaggregati 1.3 "Acquisto di beni e servizi" + 2.2 "Investimenti fissi lordi e acquisto di terreni") | 46,98 |
| 9.2 | Smaltimento debiti commerciali nati negli esercizi precedenti | Pagamenti c/residui (Macroaggregati 1.3 "Acquisto di beni e servizi" + 2.2 "Investimenti fissi lordi e acquisto di terreni") / stock residui al 1° gennaio (Macroaggregati 1.3 "Acquisto di beni e servizi" + 2.2 "Investimenti fissi lordi e acquisto di terreni") | 50,94 |
| 9.3 | Smaltimento debiti verso altre amministrazioni pubbliche nati nell'esercizio | Pagamenti di competenza [Trasferimenti correnti a Amministrazioni Pubbliche (U.1.04.01.00.000) + Trasferimenti di tributi (U.1.05.00.00.000) + Fondi perequativi (U.1.06.00.00.000) + Contributi agli investimenti a Amministrazioni pubbliche (U.2.03.01.00.000) + Altri trasferimenti in conto capitale (U.2.04.01.00.000 + U.2.04.11.00.000 + U.2.04.16.00.000 + U.2.04.21.00.000)] / Impegni di competenza [Trasferimenti correnti a Amministrazioni Pubbliche (U.1.04.01.00.000) + Trasferimenti di tributi (U.1.05.00.00.000) + Fondi perequativi (U.1.06.00.00.000) + Contributi agli investimenti a Amministrazioni pubbliche (U.2.03.01.00.000) + Altri trasferimenti in conto capitale (U.2.04.01.00.000 + U.2.04.11.00.000 + U.2.04.16.00.000 + U.2.04.21.00.000)] | 79,49 |
| 9.4 | Smaltimento debiti verso altre amministrazioni pubbliche nati negli esercizi precedenti | Pagamenti in c/residui [Trasferimenti correnti a Amministrazioni Pubbliche (U.1.04.01.00.000) + Trasferimenti di tributi (U.1.05.00.00.000) + Fondi perequativi (U.1.06.00.00.000) + Contributi agli investimenti a Amministrazioni pubbliche (U.2.03.01.00.000) + Altri trasferimenti in conto capitale (U.2.04.01.00.000 + U.2.04.11.00.000 + U.2.04.16.00.000 + U.2.04.21.00.000)] / stock residui al 1° gennaio [Trasferimenti correnti a Amministrazioni Pubbliche (U.1.04.01.00.000) + Trasferimenti di tributi (U.1.05.00.00.000) + Fondi perequativi (U.1.06.00.00.000) + Contributi agli investimenti a Amministrazioni pubbliche (U.2.03.01.00.000) + Altri trasferimenti in conto capitale (U.2.04.01.00.000 + U.2.04.11.00.000 + U.2.04.16.00.000 + U.2.04.21.00.000)] | 45,73 |
| 9.5 | Indicatore annuale di tempestività dei pagamenti (di cui al comma 1, dell'articolo 9, DPCM del 22 | Giorni effettivi intercorrenti tra la data di scadenza della fattura o richiesta equivalente di pagamento e la data di pagamento ai fornitori moltiplicata per l'importo dovuto, rapportata alla somma degli importi pagati nel periodo di riferimento | 85,02 |

**Piano degli indicatori di bilancio
Indicatori Sintetici
Rendiconto esercizio 2020**

| TIPOLOGIA INDICATORE | | DEFINIZIONE | VALORE INDICATORE 2020 |
|----------------------|--|---|---------------------------|
| | settembre 2014) | | |
| 10 | Debiti finanziari | | |
| 10.1 | Incidenza estinzioni anticipate debiti finanziari | Impegni per estinzioni anticipate / Debito da finanziamento al 31 dicembre anno precedente (2) | 0,00 |
| 10.2 | Incidenza estinzioni ordinarie debiti finanziari | (Totale impegni Titolo 4 della spesa – Impegni estinzioni anticipate) / Debito da finanziamento al 31 dicembre anno precedente (2) | 0,00 |
| 10.3 | Sostenibilità debiti finanziari | [Impegni (Totale 1.7 "Interessi passivi" – "Interessi di mora" (U.1.07.06.02.000) – "Interessi per anticipazioni prestiti" (U.1.07.06.04.000) + Titolo 4 della spesa – estinzioni anticipate) – (Accertamenti Entrate categoria E.4.02.06.00.000 "Contributi agli investimenti direttamente destinati al rimborso di prestiti da amministrazioni pubbliche") + Trasferimenti in conto capitale per assunzione di debiti dell'amministrazione da parte di amministrazioni pubbliche (E.4.03.01.00.000) + Trasferimenti in conto capitale da parte di amministrazioni pubbliche per cancellazione di debiti dell'amministrazione (E.4.03.04.00.000)] / Accertamenti titoli 1, 2 e 3 | 3,94 |
| 10.4 | Indebitamento procapite (in valore assoluto) | Debito di finanziamento al 31/12 (2) / popolazione residente (al 1° gennaio dell'esercizio di riferimento o, se non disponibile, al 1° gennaio dell'ultimo anno disponibile) | 0,00 |
| 11 | Composizione dell'avanzo di amministrazione (4) | | |
| 11.1 | Incidenza quota libera di parte corrente nell'avanzo | Quota libera di parte corrente dell'avanzo/Avanzo di amministrazione (5) | 39,40 |
| 11.2 | Incidenza quota libera in c/capitale nell'avanzo | Quota libera in conto capitale dell'avanzo/Avanzo di amministrazione (6) | 0,00 |
| 11.3 | Incidenza quota accantonata nell'avanzo | Quota accantonata dell'avanzo/Avanzo di amministrazione (7) | 41,16 |
| 11.4 | Incidenza quota vincolata nell'avanzo | Quota vincolata dell'avanzo/Avanzo di amministrazione (8) | 19,44 |

Piano degli indicatori di bilancio
Indicatori Sintetici
Rendiconto esercizio 2020

| TIPOLOGIA INDICATORE | | DEFINIZIONE | VALORE INDICATORE 2020 |
|----------------------|--|--|---------------------------|
| 12 | Disavanzo di amministrazione | | |
| 12.1 | Quota disavanzo ripianato nell'esercizio | Disavanzo di amministrazione esercizio precedente – Disavanzo di amministrazione esercizio in corso / Totale Disavanzo esercizio precedente (3) | 0,00 |
| 12.2 | Incremento del disavanzo rispetto all'esercizio precedente | Disavanzo di amministrazione esercizio in corso – Disavanzo di amministrazione esercizio precedente / Totale Disavanzo esercizio precedente (3) | 0,00 |
| 12.3 | Sostenibilità patrimoniale del disavanzo | Totale disavanzo di amministrazione (3) / Patrimonio netto (1) | 0,00 |
| 12.4 | Sostenibilità disavanzo effettivamente a carico dell'esercizio | Disavanzo iscritto in spesa del conto del bilancio / Accertamenti dei titoli 1, 2 e 3 delle entrate | 0,57 |
| 13 | Debiti fuori bilancio | | |
| 13.1 | Debiti riconosciuti e finanziati | Importo Debiti fuori bilancio riconosciuti e finanziati / Totale impegni titolo I e titolo II | 0,00 |
| 13.2 | Debiti in corso di riconoscimento | Importo debiti fuori bilancio in corso di riconoscimento/Totale accertamento entrate dei titoli 1, 2 e 3 | 0,00 |
| 13.3 | Debiti riconosciuti e in corso di finanziamento | importo Debiti fuori bilancio riconosciuti e in corso di finanziamento/Totale accertamento entrate dei titoli 1, 2 e 3 | 0,00 |
| 14 | Utilizzo del FPV | | |
| 14.1 | Utilizzo del FPV | (Fondo pluriennale vincolato corrente e capitale iscritto in entrata del bilancio - Quota del fondo pluriennale vincolato corrente e capitale non utilizzata nel corso dell'esercizio e rinviata agli esercizi successivi) / Fondo pluriennale vincolato corrente e capitale iscritto in entrata nel bilancio (Per il FPV riferirsi ai valori riportati nell'allegato del rendiconto concernente il FPV, totale delle colonne a) e c) | 0,00 |
| 15 | Partite di giro e conto terzi | | |
| 15.1 | Incidenza partite di giro e conto terzi in entrata | Totale accertamenti Entrate per conto terzi e partite di giro / Totale accertamenti primi tre titoli delle entrate (al netto delle operazioni riguardanti la gestione della cassa vincolata) | 13,32 |
| 15.2 | Incidenza partite di giro e conto terzi in uscita | Totale impegni Uscite per conto terzi e partite di giro / Totale impegni del titolo I della spesa (al netto delle operazioni riguardanti la gestione della cassa vincolata) | 18,85 |

Piano degli indicatori di bilancio
Indicatori Sintetici
Rendiconto esercizio 2020

| TIPOLOGIA INDICATORE | DEFINIZIONE | VALORE INDICATORE 2020 |
|----------------------|-------------|---------------------------|
|----------------------|-------------|---------------------------|

(1) Il Patrimonio Netto è pari alla Lettera A) dello stato patrimoniale passivo. Gli enti locali delle Autonomie speciali che adottano il DLgs 118/2011 a decorrere dal 2016 e gli enti locali con popolazione inferiore a 5.000 abitanti elaborano l'indicatore a decorrere dal 2017.

(2) Il debito da finanziamento è pari alla Lettera D1 dello stato patrimoniale passivo. Gli enti locali delle Autonomie speciali che adottano il DLgs 118/2011 a decorrere dal 2016 e gli enti locali con popolazione inferiore a 5.000 abitanti elaborano l'indicatore a decorrere dal 2017.

(3) Indicatore da rappresentare solo in caso di disavanzo di amministrazione. Il disavanzo di amministrazione è pari alla lettera E dell'allegato al rendiconto riguardante il risultato di amministrazione dell'esercizio di riferimento.

(4) Da compilare solo se la voce E, dell'allegato al rendiconto concernente il risultato di amministrazione è positivo o pari a 0

(5) La quota libera di parte corrente del risultato di amministrazione è pari alla voce E riportata nell'allegato a) al rendiconto. Il risultato di amministrazione è pari alla lettera A del predetto allegato a)

(6) La quota libera in c/capitale del risultato di amministrazione è pari alla voce D riportata nell'allegato a) al rendiconto. Il risultato di amministrazione è pari alla lettera A riportata nel predetto allegato a).

(7) La quota accantonata del risultato di amministrazione è pari alla voce B riportata nell'allegato a) al rendiconto. Il risultato di amministrazione è pari alla lettera A del predetto allegato a).

(8) La quota vincolata del risultato di amministrazione è pari alla voce C riportata nell'allegato a) al rendiconto. Il risultato di amministrazione è pari alla lettera A riportata nel predetto allegato a).

(9) Indicare al numeratore solo la quota del finanziamento destinata alla copertura di investimenti, e al denominatore escludere gli investimenti che, nell'esercizio, sono finanziati dal FPV.

Piano degli indicatori di bilancio
Indicatori analitici concernenti la composizione delle entrate e l'effettiva capacità di riscossione
Rendiconto esercizio 2020

| Titolo Tipologia | Denominazione | Composizione delle entrate (dati percentuali) | | | Percentuale di riscossione | | | | |
|---------------------|--|--|--|---|--|--|--|--|---|
| | | Previsioni iniziali competenza/ totale previsioni iniziali competenza | Previsioni definitive competenza/ totale previsioni definitive competenza | Accertamenti/ Totale Accertamenti | % di riscossione prevista nel bilancio di previsione iniziale: Previsioni iniziali cassa/ (previsioni iniziali competenza + residui) | % di riscossione prevista nelle previsioni definitive: Previsioni definitive cassa/ (previsioni definitive competenza + residui) | % di riscossione complessiva: (Riscossioni c/comp+ Riscossioni c/residui)/ (Accertamenti + residui definitivi iniziali) | % di riscossione dei crediti esigibili nell'esercizio: Riscossioni c/comp/ Accertamenti di competenza | % di riscossione dei crediti esigibili negli esercizi precedenti: Riscossioni c/residui/ residui definitivi iniziali |
| TITOLO 1: | Entrate correnti di natura tributaria, contributiva e perequativa | | | | | | | | |
| 10101 | Tipologia 101: Imposte, tasse e proventi assimilati | 8,87 | 10,18 | 14,03 | 100,00 | 100,00 | 57,72 | 84,18 | 18,76 |
| 10104 | Tipologia 104: Compartecipazioni di tributi | 0,00 | 0,00 | 0,00 | 0,00 | 0,00 | 0,00 | 0,00 | 0,00 |
| 10301 | Tipologia 301: Fondi perequativi da Amministrazioni Centrali | 4,33 | 4,91 | 6,74 | 100,00 | 100,00 | 99,99 | 100,00 | 0,00 |
| 10302 | Tipologia 302: Fondi perequativi dalla Regione o Provincia autonoma | 0,00 | 0,00 | 0,00 | 0,00 | 0,00 | 0,00 | 0,00 | 0,00 |
| 10000 | Totale TITOLO 1: Entrate correnti di natura tributaria, contributiva e perequativa | 13,21 | 15,08 | 20,76 | 100,00 | 100,00 | 67,12 | 89,31 | 18,75 |
| TITOLO 2: | Trasferimenti correnti | | | | | | | | |
| 20101 | Tipologia 101: Trasferimenti correnti da Amministrazioni pubbliche | 3,20 | 6,75 | 9,27 | 100,00 | 100,00 | 82,79 | 91,20 | 8,85 |
| 20102 | Tipologia 102: Trasferimenti correnti da Famiglie | 0,00 | 0,00 | 0,00 | 0,00 | 0,00 | 0,00 | 0,00 | 0,00 |
| 20103 | Tipologia 103: Trasferimenti correnti da Imprese | 0,14 | 0,16 | 0,16 | 100,00 | 100,00 | 100,00 | 100,00 | 0,00 |
| 20104 | Tipologia 104: Trasferimenti correnti da Istituzioni Sociali Private | 0,00 | 0,00 | 0,00 | 0,00 | 0,00 | 0,00 | 0,00 | 0,00 |
| 20105 | Tipologia 105: Trasferimenti correnti dall'Unione Europea e dal Resto del Mondo | 0,00 | 0,00 | 0,00 | 0,00 | 0,00 | 0,00 | 0,00 | 0,00 |
| 20000 | Totale TITOLO 2: Trasferimenti correnti | 3,34 | 6,91 | 9,43 | 100,00 | 100,00 | 83,06 | 91,35 | 8,85 |
| TITOLO 3: | Entrate extratributarie | | | | | | | | |
| 30100 | Tipologia 100: Vendita di beni e servizi e proventi derivanti dalla gestione dei beni | 24,79 | 28,50 | 35,47 | 100,00 | 100,00 | 66,23 | 72,41 | 40,08 |
| 30200 | Tipologia 200: Proventi derivanti dall'attività di controllo e repressione delle irregolarità e degli illeciti | 0,14 | 0,15 | 0,20 | 100,00 | 100,00 | 100,00 | 100,00 | 0,00 |
| 30300 | Tipologia 300: Interessi attivi | 0,00 | 0,00 | 0,00 | 100,00 | 100,00 | 100,00 | 100,00 | 100,00 |
| 30400 | Tipologia 400: Altre entrate da redditi da capitale | 0,00 | 0,00 | 0,00 | 0,00 | 0,00 | 0,00 | 0,00 | 0,00 |
| 30500 | Tipologia 500: Rimborsi e altre entrate correnti | 2,55 | 2,60 | 3,92 | 100,00 | 100,00 | 65,97 | 66,05 | 65,60 |
| 30000 | Totale TITOLO 3: Entrate extratributarie | 27,47 | 31,25 | 39,58 | 100,00 | 100,00 | 66,34 | 71,91 | 42,44 |

Piano degli indicatori di bilancio
Indicatori analitici concernenti la composizione delle entrate e l'effettiva capacità di riscossione
Rendiconto esercizio 2020

| Titolo Tipologia | Denominazione | Composizione delle entrate (dati percentuali) | | | Percentuale di riscossione | | | | |
|---------------------|---|---|---|-----------------------------------|--|--|---|---|--|
| | | Previsioni iniziali competenza/ totale previsioni iniziali competenza | Previsioni definitive competenza/ totale previsioni definitive competenza | Accertamenti/ Totale Accertamenti | % di riscossione prevista nel bilancio di previsione iniziale: Previsioni iniziali cassa/ (previsioni iniziali competenza + residui) | % di riscossione prevista nelle previsioni definitive: Previsioni definitive cassa/ (previsioni definitive competenza + residui) | % di riscossione complessiva: (Riscossioni c/comp+ Riscossioni c/residui)/ (Accertamenti + residui definitivi iniziali) | % di riscossione dei crediti esigibili nell'esercizio: Riscossioni c/comp/ Accertamenti di competenza | % di riscossione dei crediti esigibili negli esercizi precedenti: Riscossioni c/residui/ residui definitivi iniziali |
| TITOLO 4: | Entrate in conto capitale | | | | | | | | |
| 40100 | Tipologia 100: Tributi in conto capitale | 0,00 | 0,00 | 0,00 | 0,00 | 0,00 | 0,00 | 0,00 | 0,00 |
| 40200 | Tipologia 200: Contributi agli investimenti | 15,48 | 10,13 | 14,00 | 100,00 | 100,00 | 34,04 | 34,04 | 0,00 |
| 40300 | Tipologia 300: Altri trasferimenti in conto capitale | 3,06 | 4,86 | 5,64 | 100,00 | 100,00 | 31,15 | 55,27 | 24,29 |
| 40400 | Tipologia 400: Entrate da alienazione di beni materiali e immateriali | 0,91 | 0,82 | 0,98 | 100,00 | 100,00 | 76,60 | 85,00 | 34,64 |
| 40500 | Tipologia 500: Altre entrate in conto capitale | 0,18 | 0,21 | 0,30 | 100,00 | 100,00 | 100,00 | 100,00 | 0,00 |
| 40000 | Totale TITOLO 4: Entrate in conto capitale | 19,63 | 16,01 | 20,92 | 100,00 | 100,00 | 33,95 | 43,11 | 24,39 |
| TITOLO 5: | Entrate da riduzione di attività finanziarie | | | | | | | | |
| 50100 | Tipologia 100: Alienazione di attività finanziarie | 0,00 | 0,00 | 0,00 | 0,00 | 0,00 | 0,00 | 0,00 | 0,00 |
| 50200 | Tipologia 200: Riscossione crediti di breve termine | 0,00 | 0,00 | 0,00 | 0,00 | 0,00 | 0,00 | 0,00 | 0,00 |
| 50300 | Tipologia 300: Riscossione crediti di medio-lungo termine | 0,00 | 0,00 | 0,00 | 0,00 | 0,00 | 0,00 | 0,00 | 0,00 |
| 50400 | Tipologia 400: Altre entrate per riduzione di attività finanziarie | 4,60 | 0,00 | 0,00 | 100,00 | 100,00 | 55,69 | 0,00 | 55,69 |
| 50000 | Totale TITOLO 5: Entrate da riduzione di attività finanziarie | 4,60 | 0,00 | 0,00 | 100,00 | 100,00 | 55,69 | 0,00 | 55,69 |
| TITOLO 6: | Accensione Prestiti | | | | | | | | |
| 60100 | Tipologia 100: Emissione di titoli obbligazionari | 0,00 | 0,00 | 0,00 | 0,00 | 0,00 | 0,00 | 0,00 | 0,00 |
| 60200 | Tipologia 200: Accensione prestiti a breve termine | 0,00 | 0,00 | 0,00 | 0,00 | 0,00 | 0,00 | 0,00 | 0,00 |
| 60300 | Tipologia 300: Accensione mutui e altri finanziamenti a medio lungo termine | 4,60 | 0,00 | 0,00 | 100,00 | 100,00 | 0,00 | 0,00 | 0,00 |
| 60400 | Tipologia 400: Altre forme di indebitamento | 0,00 | 0,00 | 0,00 | 0,00 | 0,00 | 0,00 | 0,00 | 0,00 |
| 60000 | Totale TITOLO 6: Accensione Prestiti | 4,60 | 0,00 | 0,00 | 100,00 | 100,00 | 0,00 | 0,00 | 0,00 |
| TITOLO 7: | Anticipazioni da istituto tesoriere/cassiere | | | | | | | | |
| 70100 | Tipologia 100: Anticipazioni da istituto tesoriere/cassiere | 17,54 | 19,87 | 0,00 | 100,00 | 100,00 | 0,00 | 0,00 | 0,00 |
| 70000 | Totale TITOLO 7: Anticipazioni da istituto tesoriere/cassiere | 17,54 | 19,87 | 0,00 | 100,00 | 100,00 | 0,00 | 0,00 | 0,00 |

Piano degli indicatori di bilancio
Indicatori analitici concernenti la composizione delle entrate e l'effettiva capacità di riscossione
Rendiconto esercizio 2020

| Titolo Tipologia | Denominazione | Composizione delle entrate (dati percentuali) | | | Percentuale di riscossione | | | | |
|---------------------|---|--|--|---|--|--|--|--|---|
| | | Previsioni iniziali competenza/ totale previsioni iniziali competenza | Previsioni definitive competenza/ totale previsioni definitive competenza | Accertamenti/ Totale Accertamenti | % di riscossione prevista nel bilancio di previsione iniziale: Previsioni iniziali cassa/ (previsioni iniziali competenza + residui) | % di riscossione prevista nelle previsioni definitive: Previsioni definitive cassa/ (previsioni definitive competenza + residui) | % di riscossione complessiva: (Riscossioni c/comp+ Riscossioni c/residui/ Accertamenti + residui definitivi iniziali) | % di riscossione dei crediti esigibili nell'esercizio: Riscossioni c/comp/ Accertamenti di competenza | % di riscossione dei crediti esigibili negli esercizi precedenti: Riscossioni c/residui/ residui definitivi iniziali |
| TITOLO 9: | Entrate per conto terzi e partite di giro | | | | | | | | |
| 90100 | Tipologia 100: Entrate per partite di giro | 8,06 | 9,13 | 9,17 | 100,00 | 100,00 | 99,28 | 100,00 | 12,53 |
| 90200 | Tipologia 200: Entrate per conto terzi | 1,53 | 1,74 | 0,12 | 100,00 | 100,00 | 97,02 | 100,00 | 0,00 |
| 90000 | Totale TITOLO 9: Entrate per conto terzi e partite di giro | 9,59 | 10,87 | 9,29 | 100,00 | 100,00 | 99,25 | 100,00 | 11,95 |
| | TOTALE ENTRATE | 100,00 | 100,00 | 100,00 | 100,00 | 100,00 | 60,40 | 73,94 | 26,78 |

Piano degli indicatori di bilancio
Indicatori analitici concernenti la composizione delle spese per missioni e programmi
Rendiconto esercizio 2020

| MISSIONI E PROGRAMMI | | | COMPOSIZIONE DELLE SPESE PER MISSIONI E PROGRAMMI | | | | | | |
|--|---|--|---|--|---|--|---|--|---|
| | | | Previsioni Iniziali | | Previsioni definitive | | Dati di rendiconto | | |
| | | | Incidenza Missioni/Programmi: Previsioni stanziamento/ totale previsioni missioni | di cui Incidenza FPV: Previsioni stanziamento FPV/ Previsione FPV totale | Incidenza Missioni/Programmi: Previsioni stanziamento/ totale previsioni missioni | di cui Incidenza FPV: Previsioni stanziamento FPV/ Previsione FPV totale | Incidenza Missione programma: (Impegni + FPV)/(Totale impegni + Totale FPV) | di cui incidenza FPV: FPV / Totale FPV | di cui incidenza economie di spesa: Economie di competenza/ Totale Economie di competenza |
| Missione 01 Servizi istituzionali, generali e di gestione | 01 | Organi istituzionali | 1,15 | 0,00 | 1,37 | 0,00 | 2,03 | 0,00 | 0,16 |
| | 02 | Segreteria generale | 0,90 | 0,00 | 0,78 | 0,00 | 1,11 | 0,00 | 0,16 |
| | 03 | Gestione economica, finanziaria, programmazione e provveditorato | 1,32 | 0,00 | 1,41 | 0,00 | 1,90 | 0,00 | 0,51 |
| | 04 | Gestione delle entrate tributarie e servizi fiscali | 1,53 | 0,00 | 1,41 | 0,00 | 2,15 | 0,00 | 0,04 |
| | 05 | Gestione dei beni demaniali e patrimoniali | 0,19 | 0,00 | 0,21 | 0,00 | 0,23 | 0,00 | 0,19 |
| | 06 | Ufficio tecnico | 1,51 | 0,00 | 1,52 | 0,00 | 2,30 | 0,00 | 0,08 |
| | 07 | Elezioni e consultazioni popolari - Anagrafe e stato civile | 0,58 | 0,00 | 0,58 | 0,00 | 0,84 | 0,00 | 0,10 |
| | 08 | Statistica e sistemi informativi | 0,00 | 0,00 | 0,00 | 0,00 | 0,00 | 0,00 | 0,00 |
| | 09 | Assistenza tecnico-amministrativa agli enti locali | 0,00 | 0,00 | 0,00 | 0,00 | 0,00 | 0,00 | 0,00 |
| | 10 | Risorse umane | 0,00 | 0,00 | 0,00 | 0,00 | 0,00 | 0,00 | 0,00 |
| | 11 | Altri servizi generali | 6,05 | 100,00 | 8,32 | 100,00 | 9,04 | 100,00 | 6,97 |
| | TOTALE MISSIONE 01 Servizi istituzionali, generali e di gestione | | 13,23 | 100,00 | 15,60 | 100,00 | 19,59 | 100,00 | 8,20 |
| Missione 02 Giustizia | 01 | Uffici giudiziari | 0,00 | 0,00 | 0,00 | 0,00 | 0,00 | 0,00 | 0,00 |
| | 02 | Casa circondariale e altri servizi | 0,00 | 0,00 | 0,00 | 0,00 | 0,00 | 0,00 | 0,00 |
| | TOTALE MISSIONE 02 Giustizia | | 0,00 | 0,00 | 0,00 | 0,00 | 0,00 | 0,00 | 0,00 |
| Missione 03 Ordine pubblico e sicurezza | 01 | Polizia locale e amministrativa | 0,43 | 0,00 | 0,48 | 0,00 | 0,73 | 0,00 | 0,00 |
| | 02 | Sistema integrato di sicurezza urbana | 0,00 | 0,00 | 0,00 | 0,00 | 0,00 | 0,00 | 0,00 |
| | TOTALE MISSIONE 03 Ordine pubblico e sicurezza | | 0,43 | 0,00 | 0,48 | 0,00 | 0,73 | 0,00 | 0,00 |
| Missione 04 Istruzione e diritto allo studio | 01 | Istruzione prescolastica | 0,25 | 0,00 | 0,75 | 0,00 | 0,30 | 0,00 | 1,58 |
| | 02 | Altri ordini di istruzione non universitaria | 2,09 | 0,00 | 2,99 | 0,00 | 1,97 | 0,00 | 4,87 |
| | 04 | Istruzione universitaria | 0,00 | 0,00 | 0,00 | 0,00 | 0,00 | 0,00 | 0,00 |
| | 05 | Istruzione tecnica superiore | 0,00 | 0,00 | 0,00 | 0,00 | 0,00 | 0,00 | 0,00 |

Piano degli indicatori di bilancio
Indicatori analitici concernenti la composizione delle spese per missioni e programmi
Rendiconto esercizio 2020

| MISSIONI E PROGRAMMI | | | COMPOSIZIONE DELLE SPESE PER MISSIONI E PROGRAMMI | | | | | | |
|--|---|--|---|--|---|--|---|--|---|
| | | | Previsioni Iniziali | | Previsioni definitive | | Dati di rendiconto | | |
| | | | Incidenza Missioni/Programmi: Previsioni stanziamento/ totale previsioni missioni | di cui Incidenza FPV: Previsioni stanziamento FPV/ Previsione FPV totale | Incidenza Missioni/Programmi: Previsioni stanziamento/ totale previsioni missioni | di cui Incidenza FPV: Previsioni stanziamento FPV/ Previsione FPV totale | Incidenza Missione programma: (Impegni + FPV)/(Totale impegni + Totale FPV) | di cui incidenza FPV: FPV / Totale FPV | di cui incidenza economie di spesa: Economie di competenza/ Totale Economie di competenza |
| 06 | 06 | Servizi ausiliari all'istruzione | 0,86 | 0,00 | 0,76 | 0,00 | 1,17 | 0,00 | 0,02 |
| | 07 | Diritto allo studio | 0,00 | 0,00 | 0,00 | 0,00 | 0,00 | 0,00 | 0,00 |
| | TOTALE MISSIONE 04 Istruzione e diritto allo studio | | 3,20 | 0,00 | 4,50 | 0,00 | 3,44 | 0,00 | 6,46 |
| Missione 05 Tutela e valorizzazione dei beni e delle attività culturali | 01 | Valorizzazione dei beni di interesse storico | 1,61 | 0,00 | 0,00 | 0,00 | 0,00 | 0,00 | 0,00 |
| | 02 | Attività culturali e interventi diversi nel settore culturale | 0,84 | 0,00 | 0,16 | 0,00 | 0,09 | 0,00 | 0,31 |
| | TOTALE MISSIONE 05 Tutela e valorizzazione dei beni e delle attività culturali | | 2,45 | 0,00 | 0,16 | 0,00 | 0,09 | 0,00 | 0,31 |
| Missione 06 Politiche giovanili, sport e tempo libero | 01 | Sport e tempo libero | 5,27 | 0,00 | 5,51 | 0,00 | 8,48 | 0,00 | 0,02 |
| | 02 | Giovani | 0,00 | 0,00 | 0,00 | 0,00 | 0,00 | 0,00 | 0,00 |
| | TOTALE MISSIONE 06 Politiche giovanili, sport e tempo libero | | 5,27 | 0,00 | 5,51 | 0,00 | 8,48 | 0,00 | 0,02 |
| Missione 07 Turismo | 01 | Sviluppo e valorizzazione del turismo | 2,83 | 0,00 | 1,28 | 0,00 | 1,85 | 0,00 | 0,22 |
| | TOTALE MISSIONE 07 Turismo | | 2,83 | 0,00 | 1,28 | 0,00 | 1,85 | 0,00 | 0,22 |
| Missione 08 Assetto del territorio ed edilizia abitativa | 01 | Urbanistica e assetto del territorio | 1,47 | 0,00 | 4,33 | 0,00 | 6,62 | 0,00 | 0,06 |
| | 02 | Edilizia residenziale pubblica e locale e piani di edilizia economico-popolare | 0,00 | 0,00 | 0,00 | 0,00 | 0,00 | 0,00 | 0,00 |
| | TOTALE MISSIONE 08 Assetto del territorio ed edilizia abitativa | | 1,47 | 0,00 | 4,33 | 0,00 | 6,62 | 0,00 | 0,06 |
| Missione 09 Sviluppo sostenibile e tutela del territorio e dell'ambiente | 01 | Difesa del suolo | 0,00 | 0,00 | 0,46 | 0,00 | 0,70 | 0,00 | 0,00 |
| | 02 | Tutela, valorizzazione e recupero ambientale | 1,68 | 0,00 | 0,53 | 0,00 | 0,81 | 0,00 | 0,02 |
| | 03 | Rifiuti | 4,14 | 0,00 | 4,57 | 0,00 | 7,04 | 0,00 | 0,00 |
| | 04 | Servizio idrico integrato | 1,43 | 0,00 | 1,59 | 0,00 | 2,42 | 0,00 | 0,05 |
| | 05 | Aree protette, parchi naturali, protezione naturalistica e forestazione | 0,00 | 0,00 | 0,00 | 0,00 | 0,00 | 0,00 | 0,00 |

Piano degli indicatori di bilancio
Indicatori analitici concernenti la composizione delle spese per missioni e programmi
Rendiconto esercizio 2020

| MISSIONI E PROGRAMMI | | | COMPOSIZIONE DELLE SPESE PER MISSIONI E PROGRAMMI | | | | | | |
|---|--|---|---|--|---|--|---|--|---|
| | | | Previsioni Iniziali | | Previsioni definitive | | Dati di rendiconto | | |
| | | | Incidenza Missioni/Programmi: Previsioni stanziamento/ totale previsioni missioni | di cui Incidenza FPV: Previsioni stanziamento FPV/ Previsione FPV totale | Incidenza Missioni/Programmi: Previsioni stanziamento/ totale previsioni missioni | di cui Incidenza FPV: Previsioni stanziamento FPV/ Previsione FPV totale | Incidenza Missione programma: (Impegni + FPV)/(Totale impegni + Totale FPV) | di cui incidenza FPV: FPV / Totale FPV | di cui incidenza economie di spesa: Economie di competenza/ Totale Economie di competenza |
| 06 | Tutela e valorizzazione delle risorse idriche | 0,00 | 0,00 | 0,00 | 0,00 | 0,00 | 0,00 | 0,00 | |
| | 07 | Sviluppo sostenibile territorio montano piccoli Comuni | 0,00 | 0,00 | 0,00 | 0,00 | 0,00 | 0,00 | |
| | 08 | Qualità dell'aria e riduzione dell'inquinamento | 0,00 | 0,00 | 0,00 | 0,00 | 0,00 | 0,00 | |
| | TOTALE MISSIONE 09 Sviluppo sostenibile e tutela del territorio e dell'ambiente | | 7,25 | 0,00 | 7,15 | 0,00 | 10,97 | 0,00 | 0,06 |
| Missione 10 Trasporti e diritto alla mobilità | 01 | Trasporto ferroviario | 0,00 | 0,00 | 0,00 | 0,00 | 0,00 | 0,00 | |
| | 02 | Trasporto pubblico locale | 0,00 | 0,00 | 0,00 | 0,00 | 0,00 | 0,00 | |
| | 03 | Trasporto per vie d'acqua | 0,00 | 0,00 | 0,00 | 0,00 | 0,00 | 0,00 | |
| | 04 | Altre modalità di trasporto | 0,00 | 0,00 | 0,00 | 0,00 | 0,00 | 0,00 | |
| | 05 | Viabilità e infrastrutture stradali | 16,83 | 0,00 | 8,69 | 0,00 | 12,00 | 0,00 | 2,54 |
| | TOTALE MISSIONE 10 Trasporti e diritto alla mobilità | | 16,83 | 0,00 | 8,69 | 0,00 | 12,00 | 0,00 | 2,54 |
| Missione 11 Soccorso civile | 01 | Sistema di protezione civile | 0,05 | 0,00 | 0,06 | 0,00 | 0,09 | 0,00 | |
| | 02 | Interventi a seguito di calamità naturali | 0,00 | 0,00 | 0,00 | 0,00 | 0,00 | 0,00 | |
| | TOTALE MISSIONE 11 Soccorso civile | | 0,05 | 0,00 | 0,06 | 0,00 | 0,09 | 0,00 | 0,00 |
| Missione 12 Diritti sociali, politiche sociali e famiglia | 01 | Interventi per l'infanzia e i minori e per asili nido | 0,00 | 0,00 | 0,00 | 0,00 | 0,00 | 0,00 | |
| | 02 | Interventi per la disabilità | 0,00 | 0,00 | 0,00 | 0,00 | 0,00 | 0,00 | |
| | 03 | Interventi per gli anziani | 0,00 | 0,00 | 0,00 | 0,00 | 0,00 | 0,00 | |
| | 04 | Interventi per soggetti a rischio di esclusione sociale | 0,04 | 0,00 | 0,05 | 0,00 | 0,07 | 0,00 | |
| | 05 | Interventi per le famiglie | 0,27 | 0,00 | 0,44 | 0,00 | 0,61 | 0,00 | |
| | 06 | Interventi per il diritto alla casa | 0,14 | 0,00 | 0,16 | 0,00 | 0,00 | 0,00 | |
| | 07 | Programmazione e governo della rete dei servizi sociosanitari e sociali | 1,36 | 0,00 | 1,55 | 0,00 | 2,08 | 0,00 | |

Piano degli indicatori di bilancio
Indicatori analitici concernenti la composizione delle spese per missioni e programmi
Rendiconto esercizio 2020

| MISSIONI E PROGRAMMI | | | COMPOSIZIONE DELLE SPESE PER MISSIONI E PROGRAMMI | | | | | | |
|--|---|---|---|--|---|--|---|--|---|
| | | | Previsioni Iniziali | | Previsioni definitive | | Dati di rendiconto | | |
| | | | Incidenza Missioni/Programmi: Previsioni stanziamento/ totale previsioni missioni | di cui Incidenza FPV: Previsioni stanziamento FPV/ Previsione FPV totale | Incidenza Missioni/Programmi: Previsioni stanziamento/ totale previsioni missioni | di cui Incidenza FPV: Previsioni stanziamento FPV/ Previsione FPV totale | Incidenza Missione programma: (Impegni + FPV)/(Totale impegni + Totale FPV) | di cui incidenza FPV: FPV / Totale FPV | di cui incidenza economie di spesa: Economie di competenza/ Totale Economie di competenza |
| 08 | Cooperazione e associazionismo | 0,00 | 0,00 | 0,00 | 0,00 | 0,00 | 0,00 | 0,00 | |
| | 09 | Servizio necroscopico e cimiteriale | 0,27 | 0,00 | 0,30 | 0,00 | 0,45 | 0,00 | 0,01 |
| | TOTALE MISSIONE 12 Diritti sociali, politiche sociali e famiglia | | 2,09 | 0,00 | 2,49 | 0,00 | 3,21 | 0,00 | 1,17 |
| Missione 13 Tutela della salute | 01 | Servizio sanitario regionale - finanziamento ordinario corrente per la garanzia dei LEA | 0,00 | 0,00 | 0,00 | 0,00 | 0,00 | 0,00 | 0,00 |
| | 02 | Servizio sanitario regionale - finanziamento aggiuntivo corrente per livelli di assistenza superiori ai LEA | 0,00 | 0,00 | 0,00 | 0,00 | 0,00 | 0,00 | 0,00 |
| | 03 | Servizio sanitario regionale - finanziamento aggiuntivo corrente per la copertura dello squilibrio di bilancio corrente | 0,00 | 0,00 | 0,00 | 0,00 | 0,00 | 0,00 | 0,00 |
| | 04 | Servizio sanitario regionale - ripiano di disavanzi sanitari relativi ad esercizi pregressi | 0,00 | 0,00 | 0,00 | 0,00 | 0,00 | 0,00 | 0,00 |
| | 05 | Servizio sanitario regionale - investimenti sanitari | 0,00 | 0,00 | 0,00 | 0,00 | 0,00 | 0,00 | 0,00 |
| | 06 | Servizio sanitario regionale - restituzione maggiori gettiti SSN | 0,00 | 0,00 | 0,00 | 0,00 | 0,00 | 0,00 | 0,00 |
| | 07 | Ulteriori spese in materia sanitaria | 0,27 | 0,00 | 0,41 | 0,00 | 0,15 | 0,00 | 0,90 |
| | TOTALE MISSIONE 13 Tutela della salute | | 0,27 | 0,00 | 0,41 | 0,00 | 0,15 | 0,00 | 0,90 |
| | Missione 14 Sviluppo economico e competitività | 01 | Industria, PMI e Artigianato | 2,31 | 0,00 | 2,65 | 0,00 | 4,07 | 0,00 |
| 02 | | Commercio - reti distributive - tutela dei consumatori | 0,03 | 0,00 | 0,03 | 0,00 | 0,04 | 0,00 | 0,00 |
| 03 | | Ricerca e innovazione | 0,00 | 0,00 | 0,00 | 0,00 | 0,00 | 0,00 | 0,00 |
| 04 | | Reti e altri servizi di pubblica utilità | 12,16 | 0,00 | 13,41 | 0,00 | 15,61 | 0,00 | 9,34 |
| TOTALE MISSIONE 14 Sviluppo economico e competitività | | 14,49 | 0,00 | 16,09 | 0,00 | 19,72 | 0,00 | 9,36 | |

Piano degli indicatori di bilancio
Indicatori analitici concernenti la composizione delle spese per missioni e programmi
Rendiconto esercizio 2020

| MISSIONI E PROGRAMMI | | | COMPOSIZIONE DELLE SPESE PER MISSIONI E PROGRAMMI | | | | | | |
|---|--|--|---|--|---|--|---|--|---|
| | | | Previsioni Iniziali | | Previsioni definitive | | Dati di rendiconto | | |
| | | | Incidenza Missioni/Programmi: Previsioni stanziamento/ totale previsioni missioni | di cui Incidenza FPV: Previsioni stanziamento FPV/ Previsione FPV totale | Incidenza Missioni/Programmi: Previsioni stanziamento/ totale previsioni missioni | di cui Incidenza FPV: Previsioni stanziamento FPV/ Previsione FPV totale | Incidenza Missione programma: (Impegni + FPV)/(Totale impegni + Totale FPV) | di cui incidenza FPV: FPV / Totale FPV | di cui incidenza economie di spesa: Economie di competenza/ Totale Economie di competenza |
| Missione 15 Politiche per il lavoro e la formazione professionale | 01 | Servizi per lo sviluppo del mercato del lavoro | 0,00 | 0,00 | 0,00 | 0,00 | 0,00 | 0,00 | 0,00 |
| | 02 | Formazione professionale | 0,00 | 0,00 | 0,00 | 0,00 | 0,00 | 0,00 | 0,00 |
| | 03 | Sostegno all'occupazione | 0,00 | 0,00 | 0,00 | 0,00 | 0,00 | 0,00 | 0,00 |
| | TOTALE MISSIONE 15 Politiche per il lavoro e la formazione professionale | | 0,00 | 0,00 | 0,00 | 0,00 | 0,00 | 0,00 | 0,00 |
| Missione 16 Agricoltura, politiche agroalimentari e pesca | 01 | Sviluppo del settore agricolo e del sistema agroalimentare | 0,00 | 0,00 | 0,00 | 0,00 | 0,00 | 0,00 | 0,00 |
| | 02 | Caccia e pesca | 0,00 | 0,00 | 0,00 | 0,00 | 0,00 | 0,00 | 0,00 |
| | TOTALE MISSIONE 16 Agricoltura, politiche agroalimentari e pesca | | 0,00 | 0,00 | 0,00 | 0,00 | 0,00 | 0,00 | 0,00 |
| Missione 17 Energia e diversificazione delle fonti energetiche | 01 | Fonti energetiche | 0,00 | 0,00 | 0,00 | 0,00 | 0,00 | 0,00 | 0,00 |
| | TOTALE MISSIONE 17 Energia e diversificazione delle fonti energetiche | | 0,00 | 0,00 | 0,00 | 0,00 | 0,00 | 0,00 | 0,00 |
| Missione 18 Relazioni con le altre autonomie territoriali e locali | 01 | Relazioni finanziarie con le altre autonomie territoriali | 0,00 | 0,00 | 0,00 | 0,00 | 0,00 | 0,00 | 0,00 |
| | TOTALE MISSIONE 18 Relazioni con le altre autonomie territoriali e locali | | 0,00 | 0,00 | 0,00 | 0,00 | 0,00 | 0,00 | 0,00 |
| Missione 19 Relazioni internazionali | 01 | Relazioni internazionali e Cooperazione allo sviluppo | 0,00 | 0,00 | 0,00 | 0,00 | 0,00 | 0,00 | 0,00 |
| | TOTALE MISSIONE 19 Relazioni internazionali | | 0,00 | 0,00 | 0,00 | 0,00 | 0,00 | 0,00 | 0,00 |
| Missione 20 Fondi e accantonamenti | 01 | Fondo di riserva | 0,19 | 0,00 | 0,21 | 0,00 | 0,00 | 0,00 | 0,59 |
| | 02 | Fondo crediti di dubbia esigibilità | 1,01 | 0,00 | 1,11 | 0,00 | 0,00 | 0,00 | 3,17 |
| | 03 | Altri fondi | 0,01 | 0,00 | 0,01 | 0,00 | 0,00 | 0,00 | 0,02 |
| | TOTALE MISSIONE 20 Fondi e accantonamenti | | 1,20 | 0,00 | 1,33 | 0,00 | 0,00 | 0,00 | 3,78 |
| Missione 50 Debito pubblico | 01 | Quota interessi ammortamento mutui e prestiti obbligazionari | 0,80 | 0,00 | 0,80 | 0,00 | 1,23 | 0,00 | 0,00 |
| | 02 | Quota capitale ammortamento mutui e prestiti obbligazionari | 0,97 | 0,00 | 1,15 | 0,00 | 1,75 | 0,00 | 0,03 |
| | TOTALE MISSIONE 50 Debito pubblico | | 1,77 | 0,00 | 1,95 | 0,00 | 2,98 | 0,00 | 0,03 |

Piano degli indicatori di bilancio
Indicatori analitici concernenti la composizione delle spese per missioni e programmi
Rendiconto esercizio 2020

| MISSIONI E PROGRAMMI | | | COMPOSIZIONE DELLE SPESE PER MISSIONI E PROGRAMMI | | | | | | |
|--|---|--|---|--|---|--|---|--|---|
| | | | Previsioni Iniziali | | Previsioni definitive | | Dati di rendiconto | | |
| | | | Incidenza Missioni/Programmi: Previsioni stanziamento/ totale previsioni missioni | di cui Incidenza FPV: Previsioni stanziamento FPV/ Previsione FPV totale | Incidenza Missioni/Programmi: Previsioni stanziamento/ totale previsioni missioni | di cui Incidenza FPV: Previsioni stanziamento FPV/ Previsione FPV totale | Incidenza Missione programma: (Impegni + FPV)/(Totale impegni + Totale FPV) | di cui incidenza FPV: FPV / Totale FPV | di cui incidenza economie di spesa: Economie di competenza/ Totale Economie di competenza |
| Missione 60 Anticipazioni finanziarie | 01 | Restituzione anticipazione di tesoreria | 17,57 | 0,00 | 19,38 | 0,00 | 0,00 | 0,00 | 55,32 |
| | TOTALE MISSIONE 60 Anticipazioni finanziarie | | 17,57 | 0,00 | 19,38 | 0,00 | 0,00 | 0,00 | 55,32 |
| Missione 99 Servizi per conto terzi | 01 | Servizi per conto terzi - Partite di giro | 9,61 | 0,00 | 10,60 | 0,00 | 10,08 | 0,00 | 11,57 |
| | 02 | Anticipazioni per il finanziamento del sistema sanitario nazionale | 0,00 | 0,00 | 0,00 | 0,00 | 0,00 | 0,00 | 0,00 |
| | TOTALE MISSIONE 99 Servizi per conto terzi | | 9,61 | 0,00 | 10,60 | 0,00 | 10,08 | 0,00 | 11,57 |

Piano degli indicatori di bilancio
Indicatori Sintetici
Rendiconto esercizio 2020

| TIPOLOGIA INDICATORE | | DEFINIZIONE | VALORE INDICATORE 2020 |
|----------------------|--|---|---------------------------|
| 1 | Rigidità strutturale di bilancio | | |
| 1.1 | Incidenza spese rigide (ripiano disavanzo, personale e debito) su entrate correnti | [ripiano disavanzo a carico dell'esercizio + Impegni (Macroaggregati 1.1 "Redditi di lavoro dipendente" + pdc 1.02.01.01.000 "IRAP" – FPV entrata concernente il Macroaggregato 1.1 + FPV personale in uscita 1.1 + 1.7 "Interessi passivi" + Titolo 4 Rimborso prestiti)] / (Accertamenti primi tre titoli Entrate) | 14,06 |
| 2 | Entrate correnti | | |
| 2.1 | Incidenza degli accertamenti di parte corrente sulle previsioni iniziali di parte corrente | Totale accertamenti primi tre titoli di entrata / Stanziamenti iniziali di competenza dei primi tre titoli delle Entrate | 101,02 |
| 2.2 | Incidenza degli accertamenti di parte corrente sulle previsioni definitive di parte corrente | Totale accertamenti primi tre titoli di entrata / Stanziamenti definitivi di competenza dei primi tre titoli delle Entrate | 94,61 |
| 2.3 | Incidenza degli accertamenti delle entrate proprie sulle previsioni iniziali di parte corrente | Totale accertamenti (pdc E.1.01.00.00.000 "Tributi" – "Compartecipazioni di tributi" E.1.01.04.00.000 + E.3.00.00.00.000 "Entrate extratributarie") / Stanziamenti iniziali di competenza dei primi tre titoli delle Entrate | 77,61 |
| 2.4 | Incidenza degli accertamenti delle entrate proprie sulle previsioni definitive di parte corrente | Totale accertamenti (pdc E.1.01.00.00.000 "Tributi" – "Compartecipazioni di tributi" E.1.01.04.00.000 + E.3.00.00.00.000 "Entrate extratributarie") / Stanziamenti definitivi di competenza dei primi tre titoli delle Entrate | 72,69 |
| 2.5 | Incidenza degli incassi correnti sulle previsioni iniziali di parte corrente | Totale incassi c/competenza e c/residui dei primi tre titoli di entrata / Stanziamenti iniziali di cassa dei primi tre titoli delle Entrate | 69,73 |
| 2.6 | Incidenza degli incassi correnti sulle previsioni definitive di parte corrente | Totale incassi c/competenza e c/residui primi tre titoli di entrata / Stanziamenti definitivi di cassa dei primi tre titoli delle Entrate | 65,65 |
| 2.7 | Incidenza degli incassi delle entrate proprie sulle previsioni iniziali di parte corrente | Totale incassi c/competenza e c/residui (pdc E.1.01.00.00.000 "Tributi" – "Compartecipazioni di tributi" E.1.01.04.00.000 + E.3.00.00.00.000 "Entrate extratributarie") / Stanziamenti iniziali di cassa dei primi tre titoli delle Entrate | 52,19 |
| 2.8 | Incidenza degli incassi delle entrate proprie sulle previsioni definitive di parte corrente | Totale incassi c/competenza e c/residui (pdc E.1.01.00.00.000 "Tributi" – "Compartecipazioni di tributi" E.1.01.04.00.000 + E.3.00.00.00.000 "Entrate extratributarie") / Stanziamenti definitivi di cassa dei primi tre titoli delle Entrate | 49,14 |
| 3 | Anticipazioni dell'Istituto tesoriere | | |
| 3.1 | Utilizzo medio Anticipazioni di tesoreria | Sommatoria degli utilizzi giornalieri delle anticipazioni nell'esercizio / (365 x max previsto dalla norma) | 0,00 |
| 3.2 | Anticipazione chiuse solo contabilmente | Anticipazione di tesoreria all'inizio dell'esercizio successivo / max previsto dalla norma | 0,00 |

Piano degli indicatori di bilancio
Indicatori Sintetici
Rendiconto esercizio 2020

| TIPOLOGIA INDICATORE | | DEFINIZIONE | VALORE INDICATORE 2020 |
|----------------------|--|---|---------------------------|
| 4 | Spese di personale | | |
| 4.1 | Incidenza della spesa di personale sulla spesa corrente | Impegni (Macroaggregato 1.1 "Redditi di lavoro dipendente" + pdc 1.02.01.01.000 "IRAP" + FPV personale in uscita 1.1 – FPV personale in entrata concernente il Macroaggregato 1.1) / (Impegni Spesa corrente – FCDE corrente + FPV concernente il Macroaggregato 1.1 – FPV di entrata concernente il Macroaggregato 1.1) | 13,96 |
| 4.2 | Incidenza del salario accessorio ed incentivante rispetto al totale della spesa di personale Indica il peso delle componenti afferenti la contrattazione decentrata dell'ente rispetto al totale dei redditi da lavoro | Impegni (pdc 1.01.01.004 + 1.01.01.008 "indennità e altri compensi al personale a tempo indeterminato e determinato"+ pdc 1.01.01.003 + 1.01.01.007 "straordinario al personale a tempo indeterminato e determinato" + FPV in uscita concernente il Macroaggregato 1.1 – FPV di entrata concernente il Macroaggregato 1.1) / Impegni (Macroaggregato 1.1 "Redditi di lavoro dipendente" + pdc U.1.02.01.01.000 "IRAP" + FPV in uscita concernente il Macroaggregato 1.1 – FPV in entrata concernente il Macroaggregato 1.1) | 6,04 |
| 4.3 | Incidenza spesa personale flessibile rispetto al totale della spesa di personale Indica come gli enti soddisfano le proprie esigenze di risorse umane, mixando le varie alternative ontrattuali più rigide (personale dipendente) o meno rigide (forme di lavoro flessibile) | Impegni (pdc U.1.03.02.010.000 "Consulenze" + pdc U.1.03.02.12.000 "lavoro flessibile/LSU/Lavoro interinale" + pdc U.1.03.02.11.000 "Prestazioni professionali e specialistiche") / Impegni (Macroaggregato 1.1 "Redditi di lavoro dipendente" + pdc U.1.02.01.01.000 "IRAP" + FPV in uscita concernente il Macroaggregato 1.1 – FPV in entrata concernente il Macroaggregato 1.1) | 5,19 |
| 4.4 | Spesa di personale procapite (Indicatore di equilibrio dimensionale in valore assoluto) | Impegni (Macroaggregato 1.1 "Redditi di lavoro dipendente" + pdc 1.02.01.01.000 "IRAP" + FPV personale in uscita 1.1 – FPV personale in entrata concernente il Macroaggregato 1.1) / popolazione residente al 1° gennaio (al 1° gennaio dell'esercizio di riferimento o, se non disponibile, al 1° gennaio dell'ultimo anno disponibile) | 230,75 |
| 5 | Esteralizzazione dei servizi | | |
| 5.1 | Indicatore di esternalizzazione dei servizi | (pdc U.1.03.02.15.000 "Contratti di servizio pubblico" + pdc U.1.04.03.01.000 "Trasferimenti correnti a imprese controllate" + pdc U.1.04.03.02.000 "Trasferimenti correnti a altre imprese partecipate") / totale spese Titolo I | 24,23 |
| 6 | Interessi passivi | | |
| 6.1 | Incidenza degli interessi passivi sulle entrate correnti | Impegni Macroaggregato 1.7 "Interessi passivi" / Accertamenti primi tre titoli delle Entrate ("Entrate correnti") | 1,62 |
| 6.2 | Incidenza degli interessi passivi sulle anticipazioni sul totale della spesa per interessi passivi | Impegni voce del pdc U.1.07.06.04.000 "Interessi passivi su anticipazioni di tesoreria" / Impegni Macroaggregato 1.7 "Interessi passivi" | 0,00 |
| 6.3 | Incidenza interessi di mora sul totale della spesa per interessi passivi | Impegni voce del pdc U.1.07.06.02.000 "Interessi di mora" / Impegni Macroaggregato 1.7 "Interessi passivi" | 0,00 |

Piano degli indicatori di bilancio
Indicatori Sintetici
Rendiconto esercizio 2020

| TIPOLOGIA INDICATORE | | DEFINIZIONE | VALORE INDICATORE 2020 |
|----------------------|---|---|---------------------------|
| 7 | Investimenti | | |
| 7.1 | Incidenza investimenti sul totale della spesa corrente e in conto capitale | Impegni (Macroaggregato 2.2 "Investimenti fissi lordi e acquisto di terreni" + Macroaggregato 2.3 "Contributi agli investimenti") / totale Impegni Tit. I + II | 33,94 |
| 7.2 | Investimenti diretti procapite (in valore assoluto) | Impegni per Macroaggregato 2.2 "Investimenti fissi lordi e acquisto di terreni" / popolazione residente (al 1° gennaio dell'esercizio di riferimento o, se non disponibile, al 1° gennaio dell'ultimo anno disponibile) | 954,07 |
| 7.3 | Contributi agli investimenti procapite (in valore assoluto) | Impegni per Macroaggregato 2.3 "Contributi agli investimenti" / popolazione residente (al 1° gennaio dell'esercizio di riferimento o, se non disponibile, al 1° gennaio dell'ultimo anno disponibile) | 0,00 |
| 7.4 | Investimenti complessivi procapite (in valore assoluto) | Impegni per Macroaggregati 2.2 "Investimenti fissi lordi e acquisto di terreni" e 2.3 "Contributi agli investimenti" / popolazione residente (al 1° gennaio dell'esercizio di riferimento o, se non disponibile, al 1° gennaio dell'ultimo anno disponibile) | 954,07 |
| 7.5 | Quota investimenti complessivi finanziati dal risparmio corrente | Margine corrente di competenza/[Impegni + relativi FPV (Macroaggregato 2.2 "Investimenti fissi lordi e acquisto di terreni" + Macroaggregato 2.3 "Contributi agli investimenti")](9) | 74,28 |
| 7.6 | Quota investimenti complessivi finanziati dal saldo positivo delle partite finanziarie | Saldo positivo delle partite finanziarie/[Impegni + relativi FPV (Macroaggregato 2.2 "Investimenti fissi lordi e acquisto di terreni" + Macroaggregato 2.3 "Contributi agli investimenti")](9) | 0,00 |
| 7.7 | Quota investimenti complessivi finanziati da debito | Accertamenti (Titolo 6"Accensione prestiti" - Categoria 6.02.02 "Anticipazioni" - Categoria 6.03.03 "Accensione prestiti a seguito di escussione di garanzie" - Accensioni di prestiti da rinegoziazioni) / [Impegni + relativi FPV (Macroaggregato 2.2 "Investimenti fissi lordi e acquisto di terreni" + Macroaggregato 2.3 "Contributi agli investimenti")](9) | 0,00 |
| 8 | Analisi dei residui | | |
| 8.1 | Incidenza nuovi residui passivi di parte corrente su stock residui passivi correnti | Totale residui passivi titolo 1 di competenza dell'esercizio / Totale residui passivi titolo 1 al 31 dicembre | 64,60 |
| 8.2 | Incidenza nuovi residui passivi in c/capitale su stock residui passivi in conto capitale al 31 dicembre | Totale residui passivi titolo 2 di competenza dell'esercizio/ Totale residui titolo 2 al 31 dicembre | 63,53 |
| 8.3 | Incidenza nuovi residui passivi per incremento attività finanziarie su stock residui passivi per incremento attività finanziarie al 31 dicembre | Totale residui passivi titolo 3 di competenza dell'esercizio / Totale residui passivi titolo 3 al 31 dicembre | 0,00 |
| 8.4 | Incidenza nuovi residui attivi di parte corrente su stock residui attivi di parte corrente | Totale residui attivi titoli 1,2,3 di competenza dell'esercizio / Totale residui attivi titoli 1, 2 e 3 al 31 dicembre | 51,57 |

Piano degli indicatori di bilancio
Indicatori Sintetici
Rendiconto esercizio 2020

| TIPOLOGIA INDICATORE | | DEFINIZIONE | VALORE INDICATORE 2020 |
|----------------------|--|---|---------------------------|
| 8.5 | Incidenza nuovi residui attivi in c/capitale su stock residui attivi in c/capitale | Totale residui attivi titolo 4 di competenza dell'esercizio / Totale residui attivi titolo 4 al 31 dicembre | 49,26 |
| 8.6 | Incidenza nuovi residui attivi per riduzione di attività finanziarie su stock residui attivi per riduzione di attività finanziarie | Totale residui attivi titolo 5 di competenza dell'esercizio / Totale residui attivi titolo 5 al 31 dicembre | 0,00 |
| 9 | Smaltimento debiti non finanziari | | |
| 9.1 | Smaltimento debiti commerciali nati nell'esercizio | Pagamenti di competenza (Macroaggregati 1.3 "Acquisto di beni e servizi" + 2.2 "Investimenti fissi lordi e acquisto di terreni") / Impegni di competenza (Macroaggregati 1.3 "Acquisto di beni e servizi" + 2.2 "Investimenti fissi lordi e acquisto di terreni") | 46,98 |
| 9.2 | Smaltimento debiti commerciali nati negli esercizi precedenti | Pagamenti c/residui (Macroaggregati 1.3 "Acquisto di beni e servizi" + 2.2 "Investimenti fissi lordi e acquisto di terreni") / stock residui al 1° gennaio (Macroaggregati 1.3 "Acquisto di beni e servizi" + 2.2 "Investimenti fissi lordi e acquisto di terreni") | 50,94 |
| 9.3 | Smaltimento debiti verso altre amministrazioni pubbliche nati nell'esercizio | Pagamenti di competenza [Trasferimenti correnti a Amministrazioni Pubbliche (U.1.04.01.00.000) + Trasferimenti di tributi (U.1.05.00.00.000) + Fondi perequativi (U.1.06.00.00.000) + Contributi agli investimenti a Amministrazioni pubbliche (U.2.03.01.00.000) + Altri trasferimenti in conto capitale (U.2.04.01.00.000 + U.2.04.11.00.000 + U.2.04.16.00.000 + U.2.04.21.00.000)] / Impegni di competenza [Trasferimenti correnti a Amministrazioni Pubbliche (U.1.04.01.00.000) + Trasferimenti di tributi (U.1.05.00.00.000) + Fondi perequativi (U.1.06.00.00.000) + Contributi agli investimenti a Amministrazioni pubbliche (U.2.03.01.00.000) + Altri trasferimenti in conto capitale (U.2.04.01.00.000 + U.2.04.11.00.000 + U.2.04.16.00.000 + U.2.04.21.00.000)] | 79,49 |
| 9.4 | Smaltimento debiti verso altre amministrazioni pubbliche nati negli esercizi precedenti | Pagamenti in c/residui [Trasferimenti correnti a Amministrazioni Pubbliche (U.1.04.01.00.000) + Trasferimenti di tributi (U.1.05.00.00.000) + Fondi perequativi (U.1.06.00.00.000) + Contributi agli investimenti a Amministrazioni pubbliche (U.2.03.01.00.000) + Altri trasferimenti in conto capitale (U.2.04.01.00.000 + U.2.04.11.00.000 + U.2.04.16.00.000 + U.2.04.21.00.000)] / stock residui al 1° gennaio [Trasferimenti correnti a Amministrazioni Pubbliche (U.1.04.01.00.000) + Trasferimenti di tributi (U.1.05.00.00.000) + Fondi perequativi (U.1.06.00.00.000) + Contributi agli investimenti a Amministrazioni pubbliche (U.2.03.01.00.000) + Altri trasferimenti in conto capitale (U.2.04.01.00.000 + U.2.04.11.00.000 + U.2.04.16.00.000 + U.2.04.21.00.000)] | 45,73 |
| 9.5 | Indicatore annuale di tempestività dei pagamenti (di cui al comma 1, dell'articolo 9, DPCM del 22 | Giorni effettivi intercorrenti tra la data di scadenza della fattura o richiesta equivalente di pagamento e la data di pagamento ai fornitori moltiplicata per l'importo dovuto, rapportata alla somma degli importi pagati nel periodo di riferimento | 85,02 |

Piano degli indicatori di bilancio
Indicatori Sintetici
Rendiconto esercizio 2020

| TIPOLOGIA INDICATORE | | DEFINIZIONE | VALORE INDICATORE 2020 |
|---|--|---|---------------------------|
| | settembre 2014) | | |
| 10 Debiti finanziari | | | |
| 10.1 | Incidenza estinzioni anticipate debiti finanziari | Impegni per estinzioni anticipate / Debito da finanziamento al 31 dicembre anno precedente (2) | 0,00 |
| 10.2 | Incidenza estinzioni ordinarie debiti finanziari | (Totale impegni Titolo 4 della spesa – Impegni estinzioni anticipate) / Debito da finanziamento al 31 dicembre anno precedente (2) | 0,00 |
| 10.3 | Sostenibilità debiti finanziari | [Impegni (Totale 1.7 "Interessi passivi" – "Interessi di mora" (U.1.07.06.02.000) – "Interessi per anticipazioni prestiti" (U.1.07.06.04.000) + Titolo 4 della spesa – estinzioni anticipate) – (Accertamenti Entrate categoria E.4.02.06.00.000 "Contributi agli investimenti direttamente destinati al rimborso di prestiti da amministrazioni pubbliche") + Trasferimenti in conto capitale per assunzione di debiti dell'amministrazione da parte di amministrazioni pubbliche (E.4.03.01.00.000) + Trasferimenti in conto capitale da parte di amministrazioni pubbliche per cancellazione di debiti dell'amministrazione (E.4.03.04.00.000)] / Accertamenti titoli 1, 2 e 3 | 3,94 |
| 10.4 | Indebitamento procapite (in valore assoluto) | Debito di finanziamento al 31/12 (2) / popolazione residente (al 1° gennaio dell'esercizio di riferimento o, se non disponibile, al 1° gennaio dell'ultimo anno disponibile) | 0,00 |
| 11 Composizione dell'avanzo di amministrazione (4) | | | |
| 11.1 | Incidenza quota libera di parte corrente nell'avanzo | Quota libera di parte corrente dell'avanzo/Avanzo di amministrazione (5) | 39,40 |
| 11.2 | Incidenza quota libera in c/capitale nell'avanzo | Quota libera in conto capitale dell'avanzo/Avanzo di amministrazione (6) | 0,00 |
| 11.3 | Incidenza quota accantonata nell'avanzo | Quota accantonata dell'avanzo/Avanzo di amministrazione (7) | 41,16 |
| 11.4 | Incidenza quota vincolata nell'avanzo | Quota vincolata dell'avanzo/Avanzo di amministrazione (8) | 19,44 |

Piano degli indicatori di bilancio
Indicatori Sintetici
Rendiconto esercizio 2020

| TIPOLOGIA INDICATORE | DEFINIZIONE | VALORE INDICATORE 2020 |
|---|--|---------------------------|
| 12 Disavanzo di amministrazione | | |
| 12.1 | Quota disavanzo ripianato nell'esercizio Disavanzo di amministrazione esercizio precedente – Disavanzo di amministrazione esercizio in corso / Totale Disavanzo esercizio precedente (3) | 0,00 |
| 12.2 | Incremento del disavanzo rispetto all'esercizio precedente Disavanzo di amministrazione esercizio in corso – Disavanzo di amministrazione esercizio precedente / Totale Disavanzo esercizio precedente (3) | 0,00 |
| 12.3 | Sostenibilità patrimoniale del disavanzo Totale disavanzo di amministrazione (3) / Patrimonio netto (1) | 0,00 |
| 12.4 | Sostenibilità disavanzo effettivamente a carico dell'esercizio Disavanzo iscritto in spesa del conto del bilancio / Accertamenti dei titoli 1, 2 e 3 delle entrate | 0,57 |
| 13 Debiti fuori bilancio | | |
| 13.1 | Debiti riconosciuti e finanziati Importo Debiti fuori bilancio riconosciuti e finanziati / Totale impegni titolo I e titolo II | 0,00 |
| 13.2 | Debiti in corso di riconoscimento Importo debiti fuori bilancio in corso di riconoscimento/Totale accertamento entrate dei titoli 1, 2 e 3 | 0,00 |
| 13.3 | Debiti riconosciuti e in corso di finanziamento importo Debiti fuori bilancio riconosciuti e in corso di finanziamento/Totale accertamento entrate dei titoli 1, 2 e 3 | 0,00 |
| 14 Utilizzo del FPV | | |
| 14.1 | Utilizzo del FPV (Fondo pluriennale vincolato corrente e capitale iscritto in entrata del bilancio - Quota del fondo pluriennale vincolato corrente e capitale non utilizzata nel corso dell'esercizio e rinviata agli esercizi successivi) / Fondo pluriennale vincolato corrente e capitale iscritto in entrata nel bilancio (Per il FPV riferirsi ai valori riportati nell'allegato del rendiconto concernente il FPV, totale delle colonne a) e c) | 0,00 |
| 15 Partite di giro e conto terzi | | |
| 15.1 | Incidenza partite di giro e conto terzi in entrata Totale accertamenti Entrate per conto terzi e partite di giro / Totale accertamenti primi tre titoli delle entrate (al netto delle operazioni riguardanti la gestione della cassa vincolata) | 13,32 |
| 15.2 | Incidenza partite di giro e conto terzi in uscita Totale impegni Uscite per conto terzi e partite di giro / Totale impegni del titolo I della spesa (al netto delle operazioni riguardanti la gestione della cassa vincolata) | 18,85 |

Piano degli indicatori di bilancio
Indicatori Sintetici
Rendiconto esercizio 2020

| TIPOLOGIA INDICATORE | DEFINIZIONE | VALORE INDICATORE 2020 |
|----------------------|-------------|---------------------------|
|----------------------|-------------|---------------------------|

(1) Il Patrimonio Netto è pari alla Lettera A) dello stato patrimoniale passivo. Gli enti locali delle Autonomie speciali che adottano il DLgs 118/2011 a decorrere dal 2016 e gli enti locali con popolazione inferiore a 5.000 abitanti elaborano l'indicatore a decorrere dal 2017.

(2) Il debito da finanziamento è pari alla Lettera D1 dello stato patrimoniale passivo. Gli enti locali delle Autonomie speciali che adottano il DLgs 118/2011 a decorrere dal 2016 e gli enti locali con popolazione inferiore a 5.000 abitanti elaborano l'indicatore a decorrere dal 2017.

(3) Indicatore da rappresentare solo in caso di disavanzo di amministrazione. Il disavanzo di amministrazione è pari alla lettera E dell'allegato al rendiconto riguardante il risultato di amministrazione dell'esercizio di riferimento.

(4) Da compilare solo se la voce E, dell'allegato al rendiconto concernente il risultato di amministrazione è positivo o pari a 0

(5) La quota libera di parte corrente del risultato di amministrazione è pari alla voce E riportata nell'allegato a) al rendiconto. Il risultato di amministrazione è pari alla lettera A del predetto allegato a)

(6) La quota libera in c/capitale del risultato di amministrazione è pari alla voce D riportata nell'allegato a) al rendiconto. Il risultato di amministrazione è pari alla lettera A riportata nel predetto allegato a).

(7) La quota accantonata del risultato di amministrazione è pari alla voce B riportata nell'allegato a) al rendiconto. Il risultato di amministrazione è pari alla lettera A del predetto allegato a).

(8) La quota vincolata del risultato di amministrazione è pari alla voce C riportata nell'allegato a) al rendiconto. Il risultato di amministrazione è pari alla lettera A riportata nel predetto allegato a).

(9) Indicare al numeratore solo la quota del finanziamento destinata alla copertura di investimenti, e al denominatore escludere gli investimenti che, nell'esercizio, sono finanziati dal FPV.

| |
|--|
| TABELLA DEI PARAMETRI OBIETTIVI PER I COMUNI AI FINI DELL'ACCERTAMENTO DELLA CONDIZIONE DI ENTE STRUTTURALMENTE DEFICITARIO |
|--|

COMUNE DI MINUCCIANO

Prov. LU

| | | Barrare la condizione che ricorre | |
|----|--|-----------------------------------|---------------|
| P1 | Indicatore 1.1 (Incidenza spese rigide - ripiano disavanzo, personale e debito - su entrate correnti) maggiore del 48% | Si | No |
| P2 | Indicatore 2.8 (Incidenza degli incassi delle entrate proprie sulle previsioni definitive di parte corrente) minore del 22% | Si | No |
| P3 | Indicatore 3.2 (Anticipazioni chiuse solo contabilmente) maggiore di 0 | Si | No |
| P4 | Indicatore 10.3 (Sostenibilità debiti finanziari) maggiore del 16% | Si | No |
| P5 | Indicatore 12.4 (Sostenibilità disavanzo effettivamente a carico dell'esercizio) maggiore dell'1,20% | Si | No |
| P6 | Indicatore 13.1 (Debiti riconosciuti e finanziati) maggiore dell'1% | Si | No |
| P7 | [Indicatore 13.2 (Debiti in corso di riconoscimento) + Indicatore 13.3 (Debiti riconosciuti e in corso di finanziamento)] maggiore dello 0,60% | Si | No |
| P8 | Indicatore concernente l'effettiva capacità di riscossione (riferito al totale delle entrate) minore del 47% | Si | No |

Gli enti locali che presentano almeno la metà dei parametri deficitari (la condizione "SI" identifica il parametro deficitario) sono strutturalmente deficitari ai sensi dell'articolo 242, comma 1, Tuel.

| | | |
|--|----|---------------|
| Sulla base dei parametri suindicati l'ente è da considerarsi in condizioni strutturalmente deficitarie | Si | No |
|--|----|---------------|

COMUNE DI MINUCCIANO**Esercizio 2020****INCASSI PER CODICI GESTIONALI****Titolo 1: Entrate correnti di natura tributaria, contributiva e perequativa**

| | | Importo nel periodo | Importo a tutto il periodo |
|------------------------|---|----------------------------|-----------------------------------|
| 1010108001 | Imposta comunale sugli immobili (ICI) riscossa a seguito dell'attività ordinaria di gestione | 199.061,08 | 428.760,77 |
| 1010108002 | Imposta comunale sugli immobili (ICI) riscossa a seguito di attività di verifica e controllo | 8.878,77 | 14.555,60 |
| 1010116001 | Addizionale comunale IRPEF riscossa a seguito dell'attività ordinaria di gestione | 5.603,48 | 66.454,99 |
| 1010151001 | Tassa smaltimento rifiuti solidi urbani riscossa a seguito dell'attività ordinaria di gestione | 633,89 | 6.194,68 |
| 1010151002 | Tassa smaltimento rifiuti solidi urbani riscossa a seguito di attività di verifica e controllo | 0,00 | 1.151,00 |
| 1010152001 | Tassa occupazione spazi e aree pubbliche riscossa a seguito dell'attività ordinaria di gestione | 0,00 | 3.460,00 |
| 1010153001 | Imposta comunale sulla pubblicità e diritto sulle pubbliche affissioni riscossa a seguito dell'attività ordinaria di gestione | 0,00 | 9.900,83 |
| 1010176001 | Tributo per i servizi indivisibili (TASI) riscosso a seguito dell'attività ordinaria di gestione | 0,00 | 2.656,82 |
| 1010199001 | Altre imposte, tasse e proventi assimilati n.a.c. riscosse a seguito dell'attività ordinaria di gestione | 92.306,74 | 370.168,20 |
| 1030101001 | Fondi perequativi dallo Stato | 14.023,29 | 447.486,22 |
| Totale Titolo 1 | | 320.507,25 | 1.350.789,11 |

Titolo 2: Trasferimenti correnti

| | | Importo nel periodo | Importo a tutto il periodo |
|------------------------|---|----------------------------|-----------------------------------|
| 2010101001 | Trasferimenti correnti da Ministeri | 299.380,38 | 528.948,22 |
| 2010101002 | Trasferimenti correnti da Ministero dell'Istruzione - Istituzioni Scolastiche | 1.200,00 | 1.200,00 |
| 2010102001 | Trasferimenti correnti da Regioni e province autonome | 0,00 | 26.950,25 |
| 2010102005 | Trasferimenti correnti da Unioni di Comuni | 0,00 | 5.657,76 |
| 2010102999 | Trasferimenti correnti da altre Amministrazioni Locali n.a.c. | 0,00 | 5.102,53 |
| 2010302999 | Altri trasferimenti correnti da altre imprese | 0,00 | 10.900,00 |
| Totale Titolo 2 | | 300.580,38 | 578.758,76 |

Titolo 3: Entrate extratributarie

| | | Importo nel periodo | Importo a tutto il periodo |
|------------------------|---|----------------------------|-----------------------------------|
| 3010201008 | Proventi da mense | 2.992,00 | 22.047,80 |
| 3010201016 | Proventi da trasporto scolastico | 0,00 | 2.848,00 |
| 3010201032 | Proventi da diritti di segreteria e rogito | 0,00 | 3.831,65 |
| 3010201999 | Proventi da servizi n.a.c. | 687,07 | 165.370,12 |
| 3010301002 | Canone occupazione spazi e aree pubbliche | 0,00 | 108.892,90 |
| 3010301003 | Proventi da concessioni su beni | 0,00 | 12.016,00 |
| 3010302001 | Fitti di terreni e diritti di sfruttamento di giacimenti e risorse naturali | 115.235,29 | 563.965,43 |
| 3010302002 | Locazioni di altri beni immobili | 4.432,71 | 93.184,00 |
| 3010302003 | Noleggi e locazioni di beni mobili | 373.330,80 | 957.200,87 |
| 3020201003 | Proventi da multe e sanzioni per violazioni delle norme urbanistiche a carico delle famiglie | 0,00 | 10.009,50 |
| 3020201004 | Proventi da multe e sanzioni per violazioni delle norme del codice della strada a carico delle famiglie | 0,00 | 3.006,88 |
| 3030304001 | Interessi attivi da depositi bancari o postali | 0,00 | 2,02 |
| 3050203002 | Entrate da rimborsi, recuperi e restituzioni di somme non dovute o incassate in eccesso da Amministrazioni Locali | 10.759,31 | 10.759,31 |
| 3059999999 | Altre entrate correnti n.a.c. | 4.876,86 | 198.398,12 |
| Totale Titolo 3 | | 512.314,04 | 2.151.532,60 |

COMUNE DI MINUCCIANO

Esercizio 2020

INCASSI PER CODICI GESTIONALI**Titolo 4: Entrate in conto capitale**

| | | Importo nel periodo | Importo a tutto il periodo |
|------------------------|--|---------------------|----------------------------|
| 4020101001 | Contributi agli investimenti da Ministeri | 0,00 | 183.280,00 |
| 4020102001 | Contributi agli investimenti da Regioni e province autonome | 0,00 | 133.308,35 |
| 4031001001 | Altri trasferimenti in conto capitale da Ministeri | 0,00 | 62.004,07 |
| 4031002001 | Altri trasferimenti in conto capitale da Regioni e province autonome | 2.000,00 | 433.310,32 |
| 4031101001 | Altri trasferimenti in conto capitale da Famiglie | 2.860,00 | 31.971,65 |
| 4040110001 | Alienazione di diritti reali | 0,00 | 42.693,35 |
| 4040201999 | Cessione di terreni n.a.c. | 0,00 | 7.457,00 |
| 4040202004 | Cessione di beni del patrimonio floreale | 3.300,00 | 9.474,30 |
| 4050101001 | Permessi di costruire | 3.930,24 | 20.236,06 |
| Totale Titolo 4 | | 12.090,24 | 923.735,10 |

Titolo 5: Entrate da riduzione di attività finanziarie

| | | Importo nel periodo | Importo a tutto il periodo |
|------------------------|-----------------------------|---------------------|----------------------------|
| 5040701001 | Prelevi da depositi bancari | 0,00 | 6.614,02 |
| Totale Titolo 5 | | 0,00 | 6.614,02 |

Titolo 9: Entrate per conto terzi e partite di giro

| | | Importo nel periodo | Importo a tutto il periodo |
|------------------------|--|---------------------|----------------------------|
| 9010102001 | Ritenute per scissione contabile IVA (split payment) | 130.847,18 | 470.827,75 |
| 9010201001 | Ritenute erariali su redditi da lavoro dipendente per conto terzi | 12.219,00 | 82.306,89 |
| 9010202001 | Ritenute previdenziali e assistenziali su redditi da lavoro dipendente per conto terzi | 4.618,07 | 35.748,47 |
| 9010299999 | Altre ritenute al personale dipendente per conto di terzi | 261,76 | 2.818,49 |
| 9010301001 | Ritenute erariali su redditi da lavoro autonomo per conto terzi | 654,05 | 17.208,95 |
| 9019903001 | Rimborso di fondi economici e carte aziendali | 1.200,00 | 1.200,00 |
| 9020401001 | Costituzione di depositi cauzionali o contrattuali di terzi | 0,00 | 600,00 |
| 9020402001 | Restituzione di depositi cauzionali o contrattuali presso terzi | 0,00 | 3.902,94 |
| 9029999999 | Altre entrate per conto terzi | 0,00 | 3.472,82 |
| Totale Titolo 9 | | 149.800,06 | 618.086,31 |

Totale Generale

| | | |
|------------------------|---------------------|---------------------|
| Totale Generale | 1.295.291,97 | 5.629.515,90 |
|------------------------|---------------------|---------------------|

COMUNE DI MINUCCIANO

Esercizio 2020

PAGAMENTI PER CODICI GESTIONALI

Titolo 1: Spese correnti

| | | Importo nel periodo | Importo a tutto il periodo |
|------------|--|---------------------|----------------------------|
| 1010101002 | Voci stipendiali corrisposte al personale a tempo indeterminato | 40.639,08 | 270.756,56 |
| 1010101003 | Straordinario per il personale a tempo indeterminato | 0,00 | 8.072,89 |
| 1010101004 | Indennità ed altri compensi, esclusi i rimborsi spesa per missione, corrisposti al personale a tempo indeterminato | 1.849,41 | 65.593,60 |
| 1010101006 | Voci stipendiali corrisposte al personale a tempo determinato | 2.051,71 | 5.594,10 |
| 1010201001 | Contributi obbligatori per il personale | 11.794,84 | 94.742,05 |
| 1020101001 | Imposta regionale sulle attività produttive (IRAP) | 3.989,94 | 31.653,18 |
| 1020105001 | Tributo funzione tutela e protezione ambiente | 13.881,35 | 13.881,35 |
| 1020107001 | Tassa e/o canone occupazione spazi e aree pubbliche | 0,00 | 400,00 |
| 1020199999 | Imposte, tasse e proventi assimilati a carico dell'ente n.a. c. | 0,00 | 19.565,99 |
| 1030101002 | Publicazioni | 0,00 | 802,96 |
| 1030102001 | Carta, cancelleria e stampati | 142,45 | 6.222,16 |
| 1030102002 | Carburanti, combustibili e lubrificanti | 519,57 | 5.749,43 |
| 1030102003 | Equipaggiamento | 332,60 | 3.799,80 |
| 1030102004 | Vestiaro | 0,00 | 1.000,00 |
| 1030102005 | Accessori per uffici e alloggi | 2.774,28 | 3.994,28 |
| 1030102006 | Materiale informatico | 1.709,33 | 50.055,21 |
| 1030102007 | Altri materiali tecnico-specialistici non sanitari | 2.476,39 | 10.976,39 |
| 1030102009 | Beni per attività di rappresentanza | 0,00 | 816,88 |
| 1030102999 | Altri beni e materiali di consumo n.a.c. | 3.086,39 | 52.719,25 |
| 1030201001 | Organi istituzionali dell'amministrazione - Indennità | 4.154,68 | 23.831,81 |
| 1030201002 | Organi istituzionali dell'amministrazione - Rimborsi | 0,00 | 251,60 |
| 1030201007 | Commissioni elettorali | 3.159,31 | 7.818,62 |
| 1030202001 | Rimborso per viaggio e trasloco | 0,00 | 358,00 |
| 1030205001 | Telefonia fissa | 136,87 | 11.328,74 |
| 1030205002 | Telefonia mobile | 622,44 | 4.285,16 |
| 1030205004 | Energia elettrica | 6.836,32 | 82.340,17 |
| 1030205005 | Acqua | 0,00 | 13.555,49 |
| 1030205006 | Gas | 14.362,62 | 52.391,52 |
| 1030209001 | Manutenzione ordinaria e riparazioni di mezzi di trasporto a uso civile, di sicurezza e ordine pubblico | 682,48 | 2.046,83 |
| 1030209008 | Manutenzione ordinaria e riparazioni di beni immobili | 289,72 | 6.592,92 |
| 1030209011 | Manutenzione ordinaria e riparazioni di altri beni materiali | 0,00 | 39.868,12 |
| 1030211999 | Altre prestazioni professionali e specialistiche n.a.c. | 6.118,00 | 13.810,41 |
| 1030213002 | Servizi di pulizia e lavanderia | 416,17 | 46.746,43 |
| 1030213999 | Altri servizi ausiliari n.a.c. | 0,00 | 1.738,50 |
| 1030215001 | Contratti di servizio di trasporto pubblico | 3.161,96 | 44.497,22 |
| 1030215002 | Contratti di servizio di trasporto scolastico | 4.013,67 | 27.980,48 |
| 1030215004 | Contratti di servizio per la raccolta rifiuti | 35.701,88 | 428.422,56 |
| 1030215006 | Contratti di servizio per le mense scolastiche | 7.389,31 | 48.926,08 |
| 1030215999 | Altre spese per contratti di servizio pubblico | 19.432,95 | 152.714,88 |
| 1030216002 | Spese postali | 839,06 | 2.270,99 |
| 1030218001 | Spese per accertamenti sanitari resi necessari dall'attività lavorativa | 0,00 | 1.368,56 |
| 1030218014 | Acquisti di servizi socio sanitari a rilevanza sanitaria | 0,00 | 80.275,83 |
| 1030219001 | Gestione e manutenzione applicazioni | 236,50 | 557,50 |
| 1030219004 | Servizi di rete per trasmissione dati e VoIP e relativa manutenzione | 0,00 | 13.814,06 |
| 1030219005 | Servizi per i sistemi e relativa manutenzione | 0,00 | 5.231,60 |
| 1030299004 | Altre spese per consultazioni elettorali dell'ente | 0,00 | 4.560,00 |
| 1030299999 | Altri servizi diversi n.a.c. | 0,00 | 20.886,40 |
| 1040101001 | Trasferimenti correnti a Ministeri | 33,58 | 3.509,01 |
| 1040102001 | Trasferimenti correnti a Regioni e province autonome | 0,00 | 10.744,97 |
| 1040102002 | Trasferimenti correnti a Province | 0,00 | 6.063,86 |
| 1040102003 | Trasferimenti correnti a Comuni | 4.232,55 | 10.136,21 |
| 1040102005 | Trasferimenti correnti a Unioni di Comuni | 0,00 | 71.877,72 |
| 1040102009 | Trasferimenti correnti a Parchi nazionali e consorzi ed enti autonomi gestori di parchi e aree naturali protette | 0,00 | 12.882,60 |

COMUNE DI MINUCCIANO

Esercizio 2020

PAGAMENTI PER CODICI GESTIONALI

| | | | |
|------------------------|--|---------------------|---------------------|
| 1040102999 | Trasferimenti correnti a altre Amministrazioni Locali n.a.c. | 8.000,00 | 9.792,00 |
| 1040202999 | Altri assegni e sussidi assistenziali | 0,00 | 21.450,00 |
| 1040205999 | Altri trasferimenti a famiglie n.a.c. | 1.684,23 | 18.664,23 |
| 1040302001 | Trasferimenti correnti a altre imprese partecipate | 336.348,55 | 336.348,55 |
| 1040399999 | Trasferimenti correnti a altre imprese | 485.727,64 | 1.137.032,79 |
| 1040401001 | Trasferimenti correnti a Istituzioni Sociali Private | 0,00 | 14.600,00 |
| 1040599001 | Altri Trasferimenti correnti alla UE | 5.000,00 | 25.965,00 |
| 1070504004 | Interessi passivi a Cassa Depositi e Prestiti - Gestione Tesoro su mutui e altri finanziamenti a medio lungo termine | 823,44 | 74.617,21 |
| 1070504999 | Interessi passivi a altre imprese su finanziamenti a medio lungo termine | 0,00 | 549,55 |
| 1100301001 | Versamenti IVA a debito per le gestioni commerciali | 599,03 | 42.928,52 |
| 1109999999 | Altre spese correnti n.a.c. | 6.066,36 | 52.119,03 |
| Totale Titolo 1 | | 1.041.316,66 | 3.634.147,81 |

Titolo 2: Spese in conto capitale

| | | Importo nel periodo | Importo a tutto il periodo |
|------------------------|---|---------------------|----------------------------|
| 2020109001 | Fabbricati ad uso abitativo | 70.780,00 | 213.109,87 |
| 2020109002 | Fabbricati ad uso commerciale | 990,00 | 28.644,64 |
| 2020109003 | Fabbricati ad uso scolastico | 0,00 | 191.027,95 |
| 2020109012 | Infrastrutture stradali | 3.598,10 | 180.730,88 |
| 2020109014 | Opere per la sistemazione del suolo | 18.574,52 | 18.574,52 |
| 2020109015 | Cimiteri | 82.523,90 | 88.329,74 |
| 2020109016 | Impianti sportivi | 95.683,38 | 108.238,70 |
| 2020109019 | Fabbricati ad uso strumentale | 32.138,27 | 64.204,08 |
| 2020109999 | Beni immobili n.a.c. | 44.164,42 | 373.906,48 |
| 2020110005 | Siti archeologici di valore culturale, storico ed artistico | 44.092,10 | 108.619,51 |
| 2020199999 | Altri beni materiali diversi | 0,00 | 29.700,00 |
| 2020201999 | Altri terreni n.a.c. | 0,00 | 48.863,00 |
| 2030302001 | Contributi agli investimenti a altre imprese partecipate | 49.743,72 | 49.743,72 |
| 2059999999 | Altre spese in conto capitale n.a.c. | 1.100,00 | 39.134,37 |
| Totale Titolo 2 | | 443.388,41 | 1.542.827,46 |

Titolo 4: Rimborso Prestiti

| | | Importo nel periodo | Importo a tutto il periodo |
|------------------------|--|---------------------|----------------------------|
| 4030104004 | Rimborso Mutui e altri finanziamenti a medio lungo termine a Cassa Depositi e Prestiti - Gestione Tesoro | 12.441,31 | 36.023,18 |
| 4030104999 | Rimborso Mutui e altri finanziamenti a medio lungo termine a d altre imprese | 23.687,50 | 71.336,39 |
| Totale Titolo 4 | | 36.128,81 | 107.359,57 |

Titolo 7: Uscite per conto terzi e partite di giro

| | | Importo nel periodo | Importo a tutto il periodo |
|------------|---|---------------------|----------------------------|
| 7010102001 | Versamento delle ritenute per scissione contabile IVA (split payment) | 21.533,52 | 373.678,37 |
| 7010201001 | Versamenti di ritenute erariali su Redditi da lavoro dipendente riscosse per conto terzi | 11.992,44 | 82.080,33 |
| 7010202001 | Versamenti di ritenute previdenziali e assistenziali su Redditi da lavoro dipendente riscosse per conto terzi | 4.844,63 | 35.975,03 |
| 7010299999 | Altri versamenti di ritenute al personale dipendente per conto di terzi | 261,76 | 2.818,49 |
| 7010301001 | Versamenti di ritenute erariali su Redditi da lavoro autonomo per conto terzi | 2.159,00 | 20.125,28 |
| 7019903001 | Costituzione fondi economici e carte aziendali | 0,00 | 1.200,00 |
| 7020401001 | Costituzione di depositi cauzionali o contrattuali presso terzi | 0,00 | 3.902,94 |
| 7020402001 | Restituzione di depositi cauzionali o contrattuali di terzi | 7.500,00 | 15.000,00 |
| 7029999999 | Altre uscite per conto terzi n.a.c. | 2.000,00 | 46.227,10 |

COMUNE DI MINUCCIANO

Esercizio 2020

| | | |
|------------------------|--------------|--------------|
| Totale Titolo 7 | 50.291,35 | 581.007,54 |
| Totale Generale | 1.571.125,23 | 5.865.342,38 |

COMUNE DI MINUCCIANO

(Provincia di Lucca)

Rendiconto della Gestione esercizio 2020

***Relazione sullo Stato Patrimoniale Semplificato ex art. 11
comma 6 del D.Lgs. 118/2011.***

Premessa

L'armonizzazione ha innovato profondamente i sistemi contabili degli Enti Locali incidendo sulle fasi di programmazione, gestione e rendicontazione, che sono state notevolmente modificate rispetto alla normativa previgente.

La fonte dei dati delle rilevazioni economico patrimoniali sono, da un lato, le movimentazioni finanziarie contabilizzate dall'ente durante l'esercizio e, dall'altro, le integrazioni necessarie per adeguare le poste così determinate al principio della competenza economica temporale. L'intera struttura contabile armonizzata viene sviluppata attraverso l'utilizzo di un piano dei conti integrato, composto da una parte finanziaria (utilizzata nella contabilità istituzionale autorizzata dell'Ente) cui si aggiungono il piano dei conti dello stato patrimoniale e quello del conto economico.

L'attuale sistema prevede che la traduzione delle operazioni finanziarie in movimenti di partita doppia debba avvenire utilizzando obbligatoriamente una matrice di correlazione nella quale per ogni movimento finanziario, codificato almeno al quinto livello del relativo piano dei conti, vengono individuate in dettaglio le specifiche registrazioni da effettuare in contabilità economico-patrimoniale.

Una delle innovazioni più importanti che interessa gli schemi di rappresentazione della nuova rendicontazione, rispetto a quelli precedentemente in vigore e previsti dal Dpr 194/1996, è l'assenza del prospetto di conciliazione che, com'è noto, fungeva da raccordo fra le risultanze del conto finanziario e quelle del conto economico e del patrimonio, fornendo così una chiave di lettura che oggi non è più possibile avere con il nuovo impianto contabile e con la nuova struttura del rendiconto.

E' anche scomparsa nello stato patrimoniale 118 la corposa analisi della natura delle variazioni delle singole poste presenti nel precedente conto del patrimonio.

Dopo l'entrata in vigore della predetta riforma si sono susseguite diverse iniziative legislative tendenti a sollevare i comuni più piccoli dall'onere di tenere la contabilità economica in partita doppia e, dopo un ennesimo intervento normativo arrivato ad inizio 2019 (che prevedeva la sospensione dell'obbligo solo fino al termine di tale esercizio), con la legge di stabilità 2020 per gli enti con meno di 5 mila abitanti la tenuta di tale contabilità è diventata facoltativa. Al suo posto è stato inserito l'obbligo per chi esercita tale opzione di redigere comunque uno Stato Patrimoniale redatto con metodi semplificati, individuati su indicazione di Arconet.

In questo quadro normativo la nostra Amministrazione ha ritenuto di optare per tale facoltà ed ha redatto lo Stato Patrimoniale che viene commentato con la presente relazione, con la quale vengono descritti i criteri di redazione e di valutazione utilizzati.

Riferimenti normativi e principi contabili

Com'è noto l'armonizzazione dei sistemi contabili ha preso avvio con l'approvazione del D.Lgs. 23 giugno 2011 n. 118 (di seguito anche solo 118) e si è perfezionata con le successive modificazioni ed integrazioni avvenute nel tempo.

A tale decreto sono allegati numerosi principi contabili che, a differenza del passato, sono assurti a norma di legge: quello che interessa direttamente la materia oggetto di questa relazione è l'allegato 4.3 denominato "Principio contabile applicato concernente la contabilità economico-patrimoniale degli enti in contabilità finanziaria" (di seguito anche solo principio 4.3).

Dal punto di vista normativo, infatti, il legislatore nazionale, pur avendo previsto (con l'articolo 2 del decreto legislativo 23 giugno 2011 n. 118) l'adozione da parte degli enti locali, di un sistema contabile integrato che garantisca la rilevazione dei fatti gestionali nei loro profili finanziario ed economico-patrimoniale, ha disposto che nell'ambito di tale sistema integrato la contabilità finanziaria costituisce il sistema contabile principale e fondamentale per fini autorizzatori e di rendicontazione dei risultati della gestione finanziaria e che risente molto dell'applicazione del principio 4.2 che regola la materia della competenza finanziaria potenziata.

Questo sinallagma, voluto dall'armonizzazione, fra le rilevazioni economico patrimoniali (che per loro natura sono caratterizzate dalla adesione al principio della competenza economica temporale dei fatti gestionali) e le movimentazioni finanziarie dell'ente che con l'armonizzazione vengono rilevate nel momento in cui le obbligazioni giuridiche oltre che perfezionate siano anche esigibili, produce un disallineamento di base che conduce alla determinazione di poste economico patrimoniali condizionate dall'applicazione dei criteri finanziari, che peraltro la norma e il principio 4.3 più volte considerano come presupposto indispensabile per una corretta rilevazione e misurazione delle variazioni economico-patrimoniali occorse durante l'esercizio e per consentire l'integrazione dei due sistemi contabili.

Con la modifica normativa apportata dalla legge di stabilità 2020 all'art. 232 del Tuel è stato previsto di rendere facoltativa, per i comuni con popolazione inferiore ai 5.000 abitanti, la

tenuta della contabilità economico patrimoniale ed è stato introdotto l'obbligo, per chi si avvale di tale opzione, di allegare al Rendiconto uno Stato Patrimoniale redatto su modello conforme all'allegato 10 di D.Lgs 118 (identico a quello usato da coloro che redigono la contabilità economico patrimoniale) con i metodi di cui al D.M. del 10/11/2020 che ha aggiornato i criteri prima previsti dal D.M. del novembre 2019. Si è quindi creato un doppio binario che vede da un lato i comuni più grandi obbligati alla contabilità economico patrimoniale e di quelli più piccoli che la redigono per opzione e, dall'altro, i piccoli enti che, come noi, hanno optato per la redazione dello Stato Patrimoniale cosiddetto semplificato.

Adeguamento delle valutazioni ai principi di cui al D.Lgs. 118

Aderendo alla previsione normativa, il nostro ente ha provveduto ad adempiere l'obbligo di riclassificare di tutte le poste patrimoniali sulla base della nuova struttura del piano dei conti nonché quelli relativi al loro adeguamento ai nuovi criteri di valutazione.

STATO PATRIMONIALE

Nell'esercizio che stiamo commentando non sono state previste modifiche rispetto alla modulistica dell'anno precedente, allorquando vennero inserite, fra le poste del netto, due nuove tipologie di riserve indisponibili.

Pur se tale indicazione non è obbligatoria, abbiamo comunque provveduto a compilare la colonna dello stato patrimoniale relativa all'anno precedente e ad effettuare analisi di raffronto fra alcuni dati.

Ciò posto, passiamo ora ad analizzare le diverse voci dello Stato Patrimoniale.

ATTIVO

B) Immobilizzazioni

Le poste relative alle immobilizzazioni sono state valutate in conformità ai nuovi e complessi criteri contenuti nel punto 6.1 del principio.

B I) Immobilizzazioni Immateriali.

Sono valutati al costo storico, compresi gli oneri accessori di diretta imputazione, e sono indicati al netto degli ammortamenti accantonati fino alla data di riferimento del presente rendiconto, con il metodo diretto, mediante ripartizione, di norma, in quote quinquennali costanti, in ossequio alla previsione dell'art. 2426 n. 5 del codice civile.

Il loro dettaglio è desumibile dal registro dei beni ammortizzabili previsto dal punto 4.18 del principio il quale, unitamente agli investimenti in immobili, attrezzature, arredi ed altri beni mobili, contiene tutti gli inventari dell'ente.

B II) Immobilizzazioni Materiali.

Conformemente alle disposizioni del codice civile, le immobilizzazioni materiali sono distinte in beni demaniali e beni patrimoniali disponibili e indisponibili pur se lo stato patrimoniale prevede solo l'indicazione separata dei beni demaniali.

Le immobilizzazioni sono state valutate con i criteri previsti dal 6.1.2 del principio che rinvia, in via residuale, al contenuto del documento OIC n. 16 e, di conseguenza, sono iscritte al costo di acquisizione, comprensivo degli oneri accessori di diretta imputazione e sono esposte al netto dei relativi fondi di ammortamento.

Gli inventari dei beni mobili ed immobili, che costituiscono la scrittura ausiliaria extracontabile che accoglie in dettaglio tutti gli elementi che compongono il valore delle immobilizzazioni, sono aggiornati in ossequio alle norme vigenti e correttamente tenuti.

Nell'esercizio che stiamo commentando sono stati imputati ai beni interessati, e di conseguenza ad ogni categoria di cespiti, gli incrementi patrimoniali relativi alle operazioni di spesa in conto capitale che in contabilità finanziaria sono stati classificati fra le poste che la matrice di correlazione destina ad incremento delle immobilizzazioni.

Si ritiene opportuno ricordare che, in ossequio alla nuova previsione inderogabile della normativa dell'armonizzazione, gli incrementi patrimoniali sono stati registrati al lordo degli eventuali contributi per gli investimenti ricevuti dall'ente.

Per questi ultimi, sempre nel rispetto del principio, è stata attivata una gestione, anch'essa necessariamente extracontabile, finalizzata alla corretta rilevazione, al termine di ogni

esercizio, dell'ammontare del Risconto Passivo per contributi agli investimenti, per la cui analisi si rinvia al successivo apposito paragrafo.

Sono state inoltre rilevate negli inventari le radiazioni/rottamazioni extracontabili oggettivamente avvenute nell'esercizio con la conseguente contabilizzazione dei loro effetti economico patrimoniali.

Nell'esercizio cui si riferisce il presente stato patrimoniale non si è registrata la necessità di procedere a svalutazioni o rivalutazioni.

Ammortamenti

I valori delle immobilizzazioni materiali, come sopra riferito, sono espressi al netto dei relativi fondi di ammortamento. Le quote a carico dell'esercizio sono state calcolate per singolo bene e per ogni singolo incremento di valore ad esso riferito, tenendo conto del relativo anno di acquisizione, nella misura indicata per ogni categoria di beni, dal punto 4.18 del principio. Le quote, inoltre, sono state determinate in relazione al periodo di utilizzo del bene rispetto all'intero esercizio, rapportando il calcolo al numero dei giorni di permanenza del bene all'interno dell'ente calcolati dalla data di registrazione in inventario.

Si ritiene opportuno ricordare che, con l'armonizzazione (in conformità al ridetto paragrafo 6.1.2 del principio) i beni culturali sono stati esclusi dall'assoggettamento ad ammortamento e che i terreni e gli edifici soprastanti sono contabilizzati separatamente anche se acquisiti congiuntamente, in quanto i terreni non sono oggetto di ammortamento, disponendo nei casi in cui negli atti di provenienza degli edifici il valore dei terreni non risulti indicato in modo separato e distinto da quello dell'edificio soprastante, si applica il parametro forfettario del 20% al valore indiviso di acquisizione, mutuando la disciplina prevista dall'art. 36 comma 7 del DL luglio 2006, n. 223 convertito con modificazioni dalla L. 4 agosto 2006 n. 248, successivamente modificato dall'art. 2 comma 18 del DL 3 ottobre 2006 n. 262, convertito con modificazioni dalla L. 24 novembre 2006 n. 286.

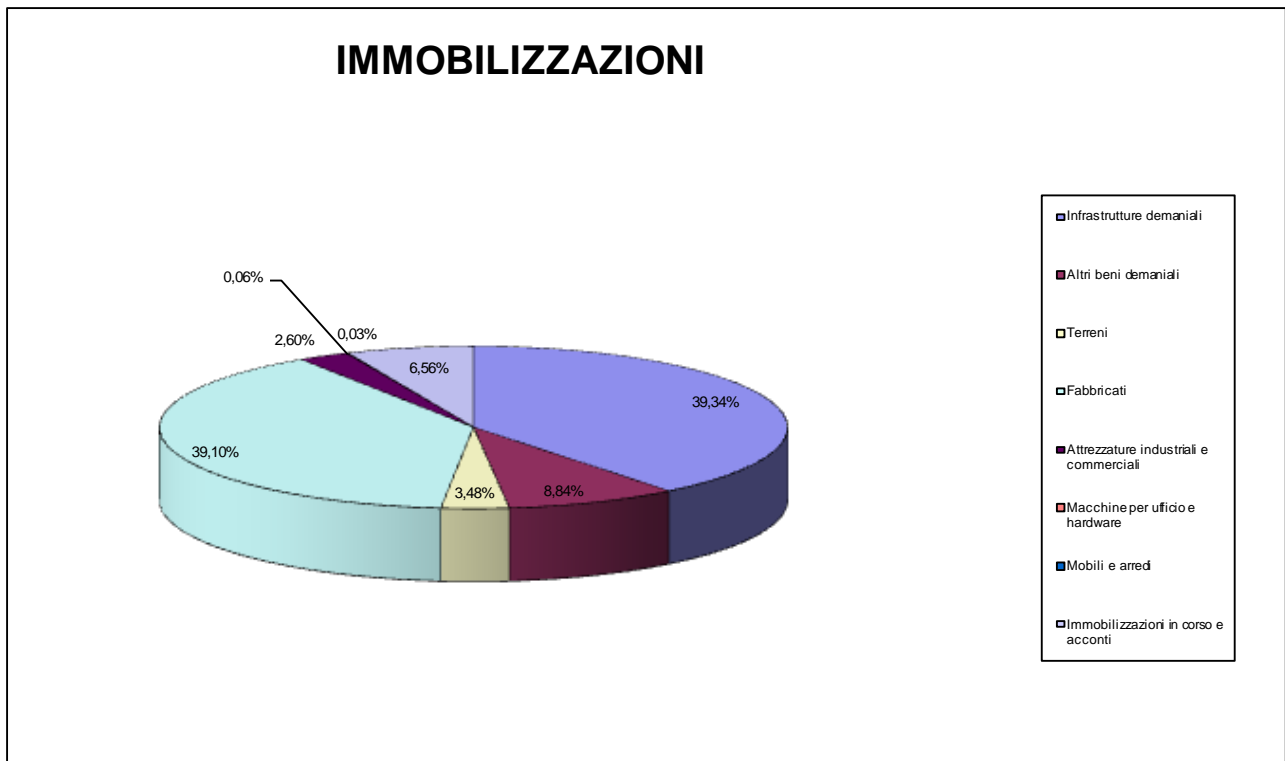
Nel loro complesso le quote di ammortamento di tutte le immobilizzazioni, comprese quelle immateriali, sono ammontate ad euro 1.257.605,89.

Riepilogo Immobilizzazioni Materiali

Le Immobilizzazioni materiali al termine dell'esercizio sono risultate nel loro complesso pari ad euro 39.559.533,19 al netto dei relativi fondi di ammortamento, e sono formate come segue:

| Voce | Importo euro | incidenza % |
|--|----------------------|----------------|
| Infrastrutture demaniali | 15.561.968,65 | 39,34% |
| Altri beni demaniali | 3.497.601,48 | 8,84% |
| Terreni | 1.374.779,97 | 3,48% |
| Fabbricati | 15.466.398,63 | 39,10% |
| Attrezzature industriali e commerciali | 1.027.712,15 | 2,60% |
| Macchine per ufficio e hardware | 23.829,43 | 0,06% |
| Mobili e arredi | 11.154,73 | 0,03% |
| Immobilizzazioni in corso e acconti | 2.596.088,15 | 6,56% |
| Totale Immobilizzazioni Materiali | 39.559.533,19 | 100,00% |

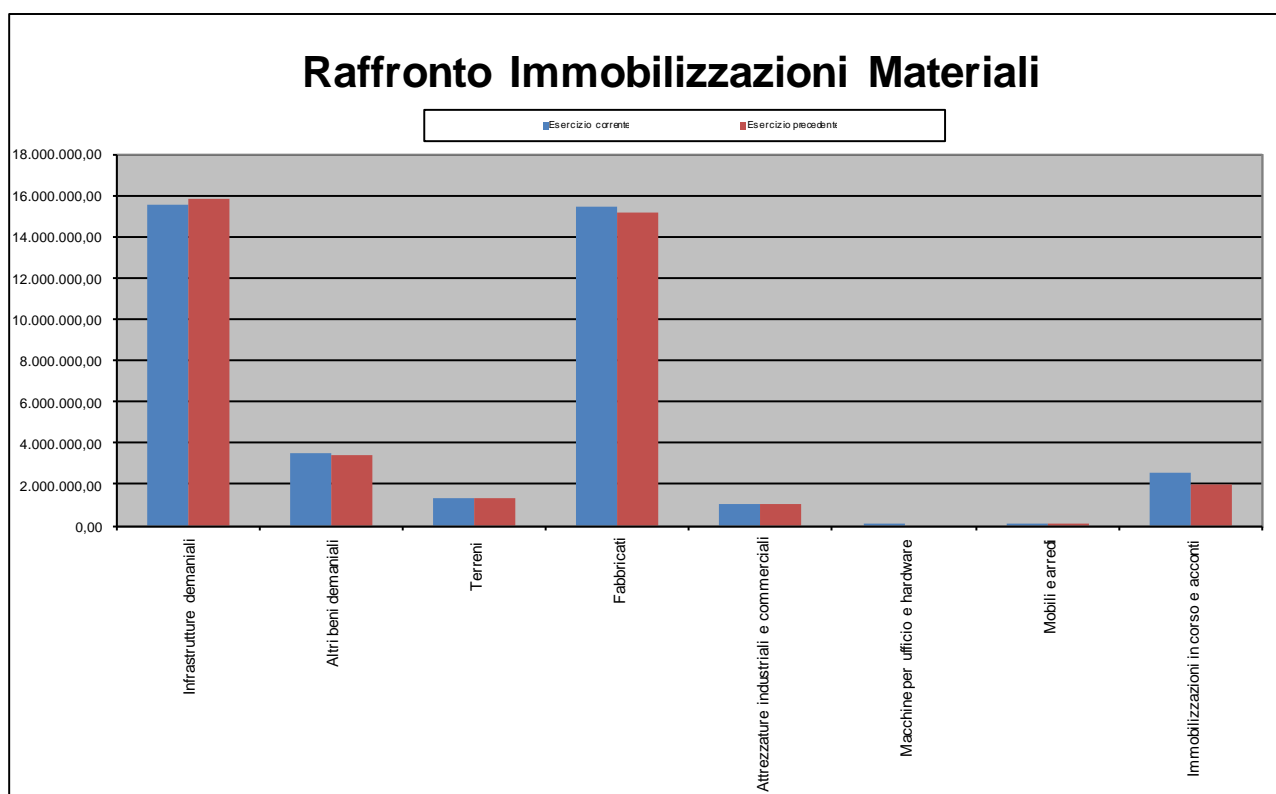
La rappresentazione grafica della rilevanza delle singole componenti rispetto al loro ammontare complessivo è contenuta nel grafico che segue:



Il raffronto dei valori immobilizzati al termine dell'esercizio che stiamo commentando con quelli dell'anno precedente fa emergere un incremento di euro 684.852,85 derivanti dal raffronto esposto nella tabella che segue:

| Voce | Esercizio corrente | Esercizio precedente | Variazione |
|--|----------------------|----------------------|-------------------|
| Infrastrutture demaniali | 15.561.968,65 | 15.826.956,67 | -264.988,02 |
| Altri beni demaniali | 3.497.601,48 | 3.414.233,97 | 83.367,51 |
| Terreni | 1.374.779,97 | 1.374.779,97 | 0,00 |
| Fabbricati | 15.466.398,63 | 15.112.605,73 | 353.792,90 |
| Attrezzature industriali e commerciali | 1.027.712,15 | 1.097.324,38 | -69.612,23 |
| Macchine per ufficio e hardware | 23.829,43 | 0,00 | 23.829,43 |
| Mobili e arredi | 11.154,73 | 15.520,77 | -4.366,04 |
| Immobilizzazioni in corso e acconti | 2.596.088,15 | 2.033.258,85 | 562.829,30 |
| Totali | 39.559.533,19 | 38.874.680,34 | 684.852,85 |

che, graficamente, risultano rappresentati come segue:



B IV) Immobilizzazioni Finanziarie.

La classe accoglie i valori relativi alle partecipazioni in società ed imprese, nonché i crediti immobilizzati verso le stesse ed altre amministrazioni pubbliche.

Partecipazioni.

Le partecipazioni sono state valutate ai sensi di quanto disposto dal punto 6.1.3 del principio il quale prevede, come criterio generale, che le immobilizzazioni finanziarie (partecipazioni, titoli, crediti concessi, ecc.) sono iscritte sulla base del costo di acquisto, rettificato dalle perdite di valore che, alla data di chiusura dell'esercizio, si ritengano durevoli.

Al riguardo si richiama l'attenzione sulle difficoltà oggettive che si incontrano nella determinazione delle caratteristiche di durevolezza della perdita di valore.

L'art. 2426 del codice civile, dal quale è mutuata la previsione del principio, infatti, condiziona la valutazione di "perdita durevole" alla conoscenza molto dettagliata degli elementi che compongono le poste patrimoniali della partecipata, in modo da poter scomporre l'entità del netto patrimoniale in base alla sua natura.

In questo quadro normativo, già di per sé molto complesso, va evidenziato che parte della dottrina ritiene inoltre rilevante, ai fini della determinazione dell'influenza del risultato di esercizio (e, segnatamente, delle perdite) sul netto patrimoniale, valutare il grado di influenza dell'ente partecipante sulle decisioni della partecipata ed altri ritengono, per altro verso, che l'influenza delle perdite sul netto patrimoniale non possa essere acquisita asetticamente ma debba essere depurata da quelle ripianabili a breve termine.

Il principio prevede poi che nel caso in cui il valore della partecipazione diventi negativo per effetto di perdite, la stessa si azzera e, quindi in tal caso per tenerne traccia alla partecipazione, le viene attribuito il valore simbolico di 1 euro.

Ciò doverosamente posto si precisa che la valutazione delle partecipazioni è stata effettuata al costo ad eccezione delle ipotesi in cui il principio prevede l'utilizzo del criterio del netto patrimoniale, e che il criterio utilizzato è dettagliatamente indicato nella tabella che segue a fianco di ognuna di esse. Si ritiene opportuno precisare inoltre che nei casi in cui, procedendo con la valutazione al costo, non sia stata reperita la documentazione probante il costo storico sostenuto al momento dell'acquisizione, si è ritenuto che lo stesso costo o il valore netto degli elementi conferiti nella partecipata sia stato pari al valore nominale della partecipazione ricevuta e, nella tabella che segue, si è indicata la dicitura Costo (valore nominale).

Il valore complessivo delle partecipazioni esistenti alla data di riferimento del presente rendiconto ammonta ad euro 823.726,39, costituito da:

| Partecipazione | Tipo Partecipazione | Criterio di valutazione | Valore |
|---|---------------------|-------------------------|-------------------|
| Internazionale Marmi e Macchine Carrara Spa | Altri Soggetti | Costo (valore nominale) | 180,00 |
| MI.GRA Srl | Imprese Controllate | Netto Patrimoniale | 791.616,39 |
| Gaia Spa | Altri Soggetti | Costo | 13.396,00 |
| Retiambiente Spa | Altri Soggetti | Costo (valore nominale) | 276,00 |
| Garfagnana Ecologia Ambiente Srl | Altri Soggetti | Costo | 6.600,00 |
| E.R.P. Lucca Srl | Altri Soggetti | Costo (valore nominale) | 11.658,00 |
| Totale | | | 823.726,39 |

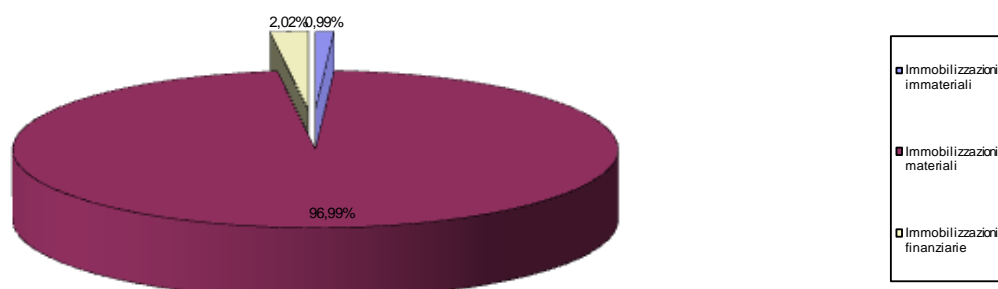
Riepilogo Immobilizzazioni

Nel ricordare che le operazioni sopra descritte sono state effettuate nel rispetto del disposto del punto 6.1 del principio il quale prevede che sono iscritti fra le immobilizzazioni gli elementi patrimoniali destinati a essere utilizzati durevolmente e che la condizione per l'iscrizione di nuovi beni patrimoniali materiali ed immateriali tra le immobilizzazioni è il verificarsi, alla data del 31 dicembre, dell'effettivo passaggio del titolo di proprietà dei beni stessi, precisiamo che al termine dell'esercizio le Immobilizzazioni, nel loro complesso, sono risultate pari ad euro 40.786.777,15 suddivise come segue:

| Macrovoce | Importo euro | incidenza % |
|------------------------------|----------------------|----------------|
| Immobilizzazioni immateriali | 403.517,57 | 0,99% |
| Immobilizzazioni materiali | 39.559.533,19 | 96,99% |
| Immobilizzazioni finanziarie | 823.726,39 | 2,02% |
| Totale | 40.786.777,15 | 100,00% |

L'incidenza delle singole componenti rispetto all'ammontare complessivo immobilizzato, riferito all'esercizio che stiamo commentando, può desumersi dal seguente grafico:

COMPOSIZIONE IMMOBILIZZAZIONI



C) Attivo circolante

I valori che compongono questa classe, che sono esposti in modo molto articolato e consentono un'analisi dettagliata, sono suddivisi in quattro raggruppamenti contraddistinti da numeri romani, ed hanno interessato il nostro ente relativamente alle seguenti voci:

C II) Crediti

La macrovoce accoglie una classificazione delle poste di credito appartenenti all'attivo circolante, molte delle quali sono diretta dipendenza della particolare caratteristica della struttura della contabilità finanziaria degli enti locali.

In applicazione del punto 6.2 i crediti di funzionamento sono stati iscritti nell'attivo dello Stato patrimoniale solo se corrispondenti ad obbligazioni giuridiche perfezionate esigibili, per le quali il servizio è stato reso o è avvenuto lo scambio dei beni ed in base alle risultanze dell'applicazione del principio della competenza finanziaria. Sfuggono quindi alla rilevazione i crediti derivanti dalle obbligazioni giuridiche pur perfezionate ma non esigibili.

Sempre in ossequio a tale norma i crediti sono stati iscritti al valore nominale, ricondotto al presumibile valore di realizzo, attraverso apposito fondo svalutazione crediti portato a diretta

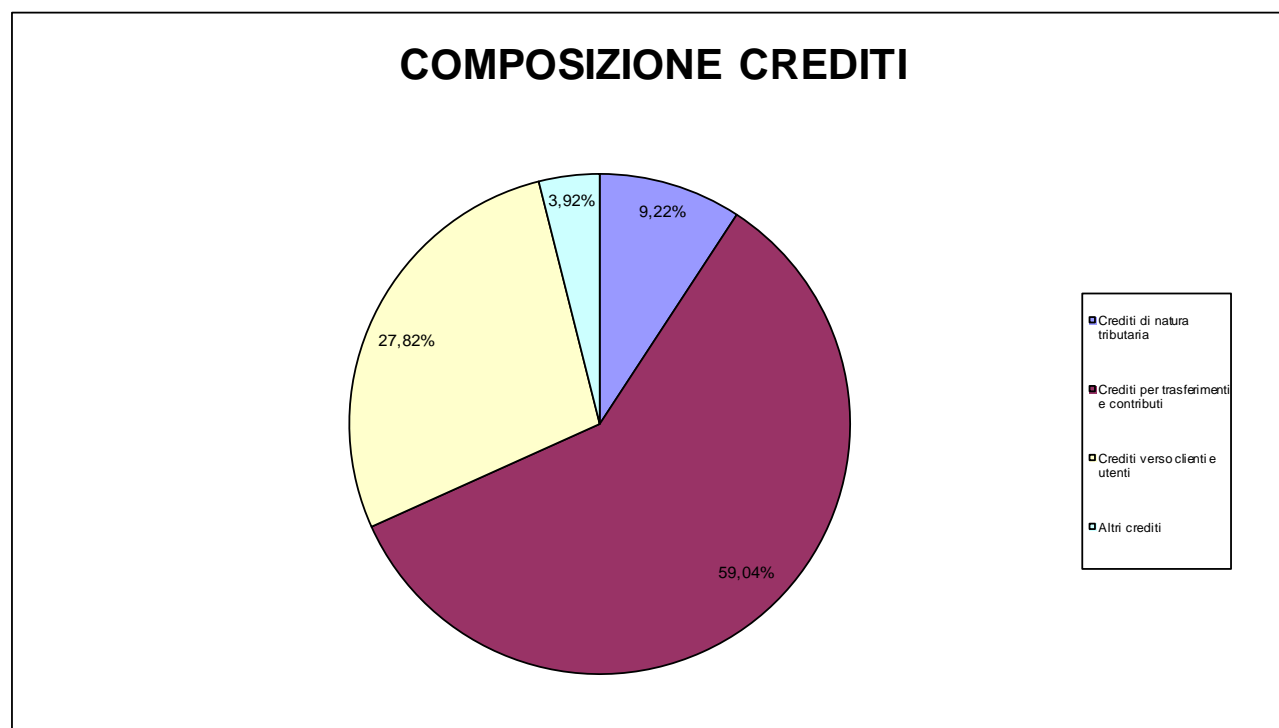
diminuzione degli stessi. E' infatti previsto che nello Stato patrimoniale, il fondo svalutazione crediti non sia iscritto tra le poste del passivo, ma portato in detrazione delle voci di credito a cui si riferisce, criterio che è stato applicato anche al presente rendiconto.

Il Fondo svalutazione crediti, che è stato determinato nei limiti previsti dal paragrafo 4.20 del principio, ammonta a complessivi euro 544.398,29 .

Il valore netto dei crediti ammonta complessivamente ad euro 2.902.202,57 suddivisi come segue:

| Tipo di credito | Esercizio corrente | Esercizio precedente | Variazione | Incidenza sul totale |
|--|---------------------|----------------------|-------------------|----------------------|
| Crediti di natura tributaria | 267.582,60 | 315.316,21 | -47.733,61 | 9,22% |
| Crediti per trasferimenti e contributi | 1.713.449,51 | 1.387.559,72 | 325.889,79 | 59,04% |
| Crediti verso clienti e utenti | 807.278,82 | 439.370,42 | 367.908,40 | 27,82% |
| Altri crediti | 113.891,64 | 75.224,11 | 38.667,53 | 3,92% |
| Totali | 2.902.202,57 | 2.217.470,46 | 684.732,11 | 100,00% |

La singola incidenza di tali voci rispetto al totale può desumersi dal seguente grafico:



Raccordo crediti - Residui attivi

Il raccordo fra l'ammontare dei residui attivi al termine dell'esercizio risultanti dal conto del bilancio e la somma dei crediti indicati nello Stato Patrimoniale è riportato nella tabella che segue:

| Raccordo Crediti - Residui attivi | Importo |
|--|---------------------|
| Residui attivi da conto del bilancio | 3.451.862,58 |
| -Fondo Svalutazione Crediti | 544.398,29 |
| -Residui attivi che costituiscono Depositi bancari | 5.261,72 |
| Sommatoria | 2.902.202,57 |
| Crediti indicati nello Stato Patrimoniale | 2.902.202,57 |
| Quadratura | 0,00 |

C IV) Disponibilità liquide.

La voce, suddivisa fra fondo di cassa e depositi bancari, misura l'entità delle somme a disposizione dell'ente all'inizio ed al termine dell'esercizio ed è rappresentata in modo esauriente cosicché non risultano necessarie ulteriori analisi.

Riepilogo attivo circolante

Il totale della macrovoce in commento ammonta, alla fine dell'esercizio, a complessivi euro 4.462.920,22 ed il raffronto dei valori per singola voce può desumersi dalla seguente tabella:

| Tipo di credito | Esercizio corrente | Esercizio precedente | Variazione | Incidenza sul totale |
|-----------------------|---------------------|----------------------|-------------------|----------------------|
| Crediti | 2.902.202,57 | 2.217.470,46 | 684.732,11 | 55,15% |
| Disponibilità liquide | 1.560.717,65 | 1.803.158,15 | -242.440,50 | 44,85% |
| Totali | 4.462.920,22 | 4.020.628,61 | 442.291,61 | 100,00% |

PASSIVO

Gli elementi indicati nel passivo dello stato patrimoniale sono raggruppati in cinque macrovoci (oltre ai conti d'ordine) contraddistinte da lettere maiuscole, delle quali la prima è relativa alla misurazione del patrimonio netto.

A) Patrimonio Netto.

Nella compilazione dello Stato Patrimoniale semplificato il DM 10.11.2020 ha modificato sostanzialmente l'impostazione dello scorso anno, allorquando era previsto che il Fondo di Dotazione venisse determinato in modo sostanzialmente residuale rispetto a tutte le altre poste dell'Attivo e del Passivo. Dal 2020, invece, al Fondo di Dotazione (come anche alle riserve di cui alla voce PAIIb) deve essere attribuito un valore pari a quello risultante dallo Stato Patrimoniale 2019 mentre la voce Riserve da risultato economico di esercizi precedenti (indicata al codice PAIIa) deve essere determinata in un importo residuale pari alla differenza fra le poste dell'attivo da una parte e quelle del passivo e delle altre voci di netto dall'altra. Di fatto, dal 2020, questo valore di netto residuale viene spostato dal Fondo di Dotazione alla Riserva da risultati esercizi precedenti. Inoltre, considerata anche la mancanza del conto economico, la stessa norma dispone che non deve essere rilevato, ovviamente, il risultato dell'esercizio.

Dall'esercizio 2018 la rappresentazione del patrimonio netto ha subito una importante modificazione riguardo alla classificazione delle riserve, con l'iscrizione delle nuove tipologie di riserve indisponibili connesse una all'entità di alcune poste delle immobilizzazioni e l'altra ad alcune specifiche tipologie di investimento in immobilizzazioni finanziarie.

Le riserve sono costituite in parte dai risultati economici di esercizi precedenti, che confluiscono in questa voce ove il Consiglio non decida di destinarle al fondo di dotazione, in parte da riserve da capitale nella cui voce sono confluiti i saldi precedentemente esposti alla voce conferimenti di capitale ed, in altra parte, dalle riserve di valutazione rivenienti dall'impianto della contabilità economica armonizzata e dalle conseguenti rettifiche valutative.

Completa il quadro la riserva da permessi di costruire, nella quale -con l'armonizzazione- è confluita la posta conferimento di concessioni di edificare. Dal 2020 la riserva che stiamo commentando viene alimentata in modo diversificato a seconda che si rediga la contabilità economica o si compili lo Stato Patrimoniale semplificato. Infatti il DM 10.11.2020 ha previsto che nel secondo caso, gli importi delle concessioni edilizie accertate e destinate al finanziamento delle manutenzione dei beni demaniali, patrimoniali indisponibili e beni culturali non confluiscono più nella riserva che stiamo commentando, evitando in tal modo una duplicazione in quanto tali valori confluiscono già nella apposita riserva indisponibile. Questa norma non si applica invece per chi redige la contabilità economica in quanto il principio 4.3. non è stato aggiornato. Sempre per i "semplificati" è stato inoltre previsto che

la riserva da permessi di costruire venga ridotta di un importo pari alle quote di ammortamento dei beni patrimoniali disponibili finanziati con le concessioni edilizie mentre resta confermato che la riserva non viene alimentata dalla quota di tali entrate destinata a copertura di spese correnti.

Con l'inserimento delle riserve indisponibili, il principio prevede che le riserve costituiscono la parte del patrimonio netto che, in caso di perdita, è primariamente utilizzabile per la copertura, a garanzia del fondo di dotazione previa apposita delibera del Consiglio, salvo le riserve indisponibili che rappresentano la parte del patrimonio netto posta a garanzia dei beni demaniali e culturali o delle altre voci dell'attivo patrimoniale non destinabili alla copertura di perdite che sono:

- riserve indisponibili per beni demaniali e patrimoniali indisponibili e per i beni culturali, di importo pari al valore dei beni demaniali, patrimoniali e culturali iscritto nell'attivo patrimoniale;
- altre riserve indisponibili, costituite nel caso di alcune operazioni legate a partecipazioni.

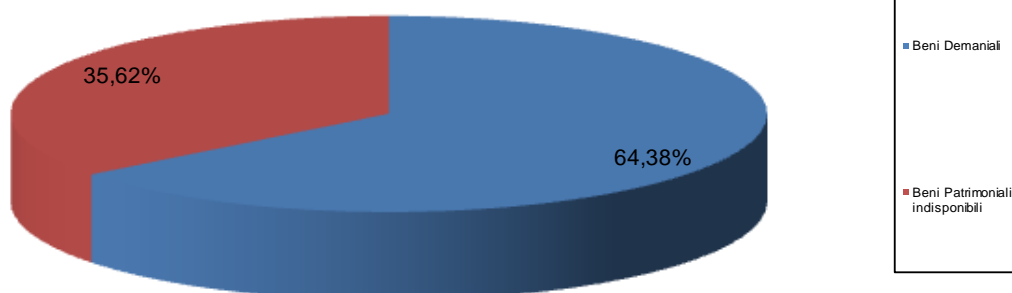
Con la modifica contenuta nel DM 10.11.2020 per coloro che redigono lo Stato Patrimoniale Semplificato, non si applica più il concetto contenuto nel principio 4.3 secondo il quale la costituzione della nuova riserva indisponibile per beni demaniali ecc. è suscettibile di provocare l'azzeramento del Fondo di Dotazione e, addirittura, di renderlo negativo, in quanto la costituzione di tale riserva va a incidere oggi sulla riserva da risultato di esercizi precedenti che è divenuta residuale.

Adempiendo all'onere sopra descritto abbiamo provveduto a costituire la nuova riserva per beni demaniali e patrimoniali indisponibili e per i beni culturali richiesta dalla norma che è risultata ammontare ad euro 29.602.807,33, essendo stata così determinata:

| Voce | Importo euro | incidenza % |
|---------------------------------|----------------------|----------------|
| Beni Demaniali | 19.059.570,13 | 64,38% |
| Beni Patrimoniali indisponibili | 10.543.237,20 | 35,62% |
| Totale | 29.602.807,33 | 100,00% |

Le componenti che hanno contribuito alla sua costituzione sono graficamente rappresentate come segue:

Riserve indisponibili a fine esercizio



Non può peraltro sottacersi che il principio, nell'individuare l'ammontare della riserva indisponibile da costituire nella sommatoria dei valori dei beni sopra ricordati (pur al netto del fondo di ammortamento), non abbia previsto la decurtazione da tale importo dei debiti contratti per la loro acquisizione ed ancora esistenti nè degli eventuali risconti passivi iscritti a fronte di contributi ricevuti, giungendo in questo modo a disporre la costituzione di una riserva di ammontare superiore al netto patrimoniale generato dal coacervo delle poste riferite ai beni in parola.

In conseguenza di quanto sopra esposto il Netto Patrimoniale riferito alla data di chiusura del presente rendiconto, compresa l'influenza del risultato del corrente esercizio, è ammontato ad euro 18.315.912,36 e le sue componenti sono riassunte nella tabella che segue:

| Voce | Importo euro | Incidenza sul totale |
|--|----------------------|----------------------|
| Riserve da risultato economico esercizi precedenti | -11.296.032,43 | -61,67% |
| Riserve da permessi di costruire | 9.137,46 | 0,05% |
| Riserve indisponibili beni demaniali, culturali e patrimonio indisp. | 29.602.807,33 | 161,62% |
| Totale patrimonio netto | 18.315.912,36 | 100,00% |

D) Debiti.

In via preliminare si ritiene opportuno ricordare che con l'armonizzazione vengono ricompresi fra i debiti anche i residui passivi del titolo secondo della spesa che in precedenza erano relegati a rappresentare esclusivamente indicazione informativa nei conti d'ordine.

Ciò è un effetto diretto dell'applicazione del principio della competenza finanziaria potenziata che esclude che possano essere riportati a residui (come accadeva prima) poste contabili derivanti da obbligazioni giuridiche perfezionate ma non esigibili. Poiché oggi tutte le poste riportate a residui devono -di norma- essere caratterizzate dall'esigibilità è caduto qualsiasi ostacolo alla loro inclusione fra i debiti.

Non può sottacersi come questo metodo, per altri versi, produca talvolta l'incongruità fra l'obbligo di iscrivere fra i crediti alcune poste dell'entrata e quello di non poter iscrivere fra i debiti la relativa spesa, come accade talvolta con l'utilizzo del fondo pluriennale vincolato.

In questo quadro il nostro ente ha applicato comunque la normativa in vigore, senza deroghe.

La voce accoglie quindi tutte le poste relative all'indebitamento complessivo dell'ente che sono indicate con un'ampia rappresentazione di dettaglio.

Il primo raggruppamento evidenzia l'entità dei debiti di finanziamento, classificati in relazione alla tipologia di creditore. In base al principio sono determinati dalla somma algebrica del debito all'inizio dell'esercizio più gli accertamenti sulle accensioni di prestiti effettuati nell'esercizio meno i pagamenti per rimborso di prestiti. Tale valore è costituito, quindi, di norma, dalla sommatoria dei residui debiti, in linea capitale desumibile dai piani di ammortamento, di tutte le operazioni di finanziamento in essere, riferite alla data del 31 dicembre dell'esercizio che stiamo commentando, salvo il caso non infrequente caso in cui il pagamento delle rate scadenti a fine anno venga postergato ai primi giorni dell'esercizio successivo. In tale ipotesi, ovviamente, il debito residuo risulterà incrementato rispetto ai piani di ammortamento della quota capitale contenuta nelle rate non pagate al momento della chiusura dell'esercizio.

Altro caso nel quale il debito contabile non risulta allineato ai piani di ammortamento è rappresentato dai finanziamenti a tasso variabile i quali, se prevedono un rimborso a rata costante, producono la necessità di ridurre ogni volta il debito di una quota capitale variabile. In ultimo va considerato che debbono essere ricompresi fra i debiti di finanziamento anche gli accertamenti dell'entrata contabilizzati nell'esercizio anche se afferenti ad operazioni per

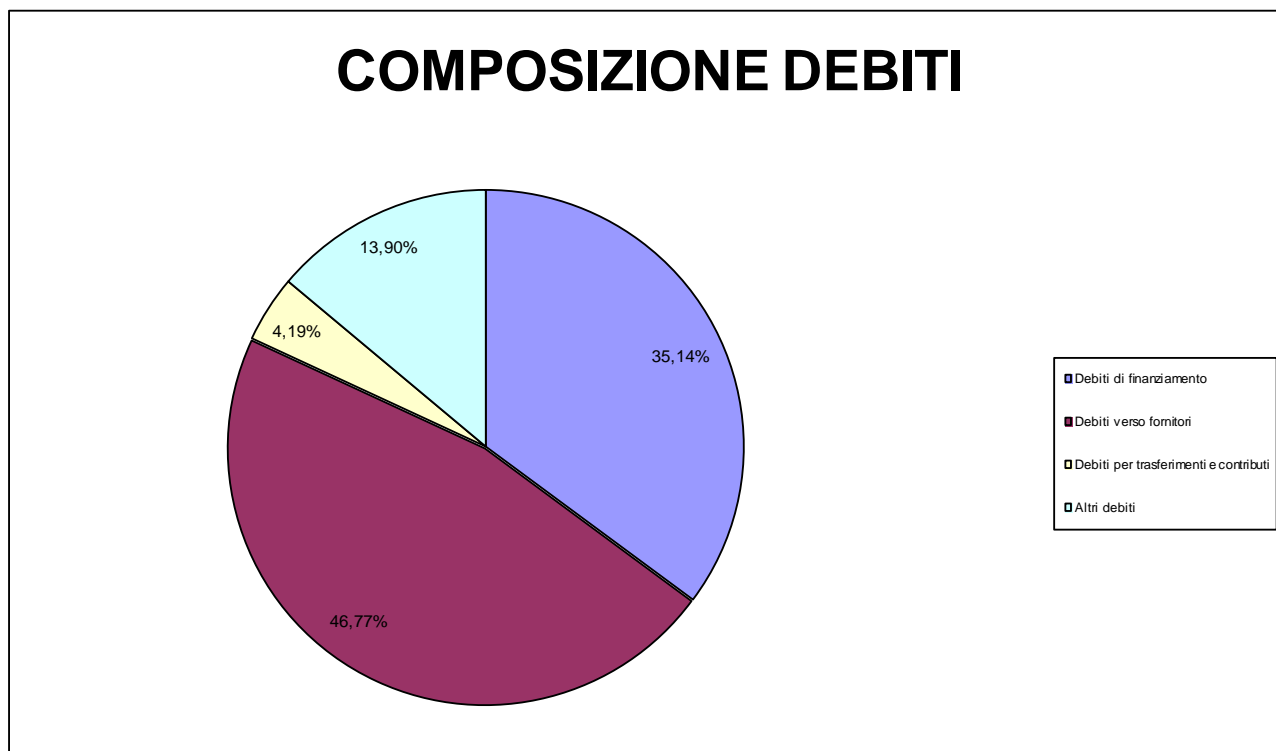
le quali non è ancora avvenuta l'erogazioni e/o non è ancora iniziato il processo di ammortamento.

Dopo l'indicazione dei debiti verso fornitori e per acconti, il modello di stato patrimoniale prevede l'indicazione delle poste debitorie per trasferimenti e contributi e quella residuale degli altri debiti, ambedue supportate da alcune specificazioni di dettaglio.

Al termine dell'esercizio i debiti dell'ente sono ammontati complessivamente ad euro 5.666.230,85, meglio riassunti in modo aggregato nella seguente tabella:

| Tipo di debito | Esercizio corrente | Esercizio precedente | variazione | incidenza sul totale |
|---------------------------------------|---------------------|----------------------|--------------------|----------------------|
| Debiti di finanziamento | 1.990.994,48 | 2.098.354,05 | -107.359,57 | 35,14% |
| Debiti verso fornitori | 2.650.157,64 | 2.444.341,80 | 205.815,84 | 46,77% |
| Debiti per trasferimenti e contributi | 237.362,75 | 561.541,49 | -324.178,74 | 4,19% |
| Altri debiti | 787.715,98 | 733.539,21 | 54.176,77 | 13,90% |
| Totali | 5.666.230,85 | 5.837.776,55 | -171.545,70 | 100,00% |

la cui composizione, dal punto di vista grafico, si desume di seguito:



Raccordo debiti - Residui passivi

Nel prospetto che segue sono riportati i valori necessari a determinare il raccordo fra l'ammontare dei residui passivi risultanti al termine dell'esercizio dal Conto del Bilancio e quello dei debiti indicati nello Stato Patrimoniale, ivi compresi gli effetti degli eventuali debiti in linea capitale relativi ai finanziamenti in essere:

| Raccordo Debiti - Residui passivi | Debiti di finanziamento | Debiti diversi da quelli di finanziamento |
|---|-------------------------|---|
| Residui passivi finali da conto del bilancio | | 3.675.236,37 |
| Residuo debito di finanziamenti in linea capitale (non finanziario) | 1.990.994,48 | |
| Sommatoria | 1.990.994,48 | 3.675.236,37 |
| Debiti indicati nello Stato Patrimoniale | 1.990.994,48 | 3.675.236,37 |
| Quadratura | 0,00 | 0,00 |

E) Ratei e Risconti passivi.

Le poste comprese nella voce che stiamo commentando sono state determinate nel rispetto del criterio di competenza temporale dei componenti economici della gestione, con funzione di raccordo con la competenza finanziaria di alcune poste contabili.

E II) Risconti passivi.

Viene appostata in questa voce la quota di ricavi di competenza degli esercizi futuri che hanno avuto manifestazione finanziaria nell'esercizio in corso.

Il principio infatti prevede che la determinazione dei risconti passivi avvenga considerando il periodo di validità della prestazione, indipendentemente dal momento della manifestazione finanziaria e che, in sede di chiusura del bilancio consuntivo, i ricavi rilevati nel corso dell'esercizio sono rettificati rispettivamente con l'iscrizione di risconti passivi commisurati alla quota da rinviare alla competenza dell'esercizio successivo.

Contributi agli investimenti

Pur se il metodo semplificato di redazione dello Stato Patrimoniale prevede che l'indicazione di questa posta non sia obbligatoria, la completa e compiuta gestione degli inventari messa in atto dal nostro ente ci consente di poterla esporre.

Il principio prevede che i contributi ricevuti per il finanziamento delle immobilizzazioni vengano imputati alla voce "Risconti passivi per contributi agli investimenti" dello stato patrimoniale, ove sono annualmente ridotti attraverso la rilevazione di un provento (quota di contributo agli investimenti) di importo proporzionale alla quota di ammortamento del bene finanziato dal contributo stesso, fino al completamento del processo di ammortamento.

Considerato che il processo di ammortamento dei beni immobili, cui prevalentemente sono riferiti i contributi agli investimenti sono soggetti ad un'aliquota del 2-3% si può affermare che ogni contributo permarrà nella posta dei risconti passivi per un periodo che varia dai 34 ai 50 anni e che questo metodo di rilevazione produce una notevole mole di dati che peraltro debbono essere gestiti in via extracontabile.

In questo quadro il nostro Ente ha messo in atto tutte le iniziative necessarie ad adempiere a questa previsione normativa obbligatoria e priva di alternativa, rilevando e gestendo ogni contributo riferito ad ogni singolo bene, compresi quelli accertati nell'esercizio, con una struttura extracontabile integrata nel contesto della gestione degli inventari, che evidenzia un ammontare complessivo di risconti pari ad euro 21.267.554,16.

Considerazioni finali

Unitamente alle altre componenti del Rendiconto di Gestione vi sottoponiamo la presente relazione per la necessaria approvazione.

Minucciano (LU), li 11.05.2021



Comune di MINUCCIANO

RELAZIONE SULLA GESTIONE **Rendiconto 2020**

Art. 11, comma 6, D.Lgs. 118/2011

La Giunta Comunale porta all'attenzione del Consiglio la presente relazione, documento che esprime le valutazioni di efficacia dell'azione condotta sulla base dei risultati conseguiti in rapporto ai programmi ed ai costi sostenuti.

Dato atto che:

- Le informazioni fornite della contabilità finanziaria rimangono comunque il pilastro della contabilità degli enti pubblici, in quanto esprimono l'autorizzazione alla spesa (consumo) di ricchezza della collettività, alla verifica costante degli equilibri di bilancio, elemento vitale per l'ente pubblico;
- L'ente, avvalendosi della facoltà di cui all'articolo 232 del decreto legislativo numero 267/2000 ha adottato il sistema di contabilità semplificata con la tenuta della sola contabilità finanziaria ed utilizzo del conto del bilancio per costruire a fine esercizio, attraverso la conciliazione dei valori, il conto del patrimonio;
- Il rendiconto è stato compilato secondo i principi fondamentali di bilancio;
- Il bilancio di previsione per l'anno 2020 è stato approvato con deliberazione consiliare numero 22 del 16.07.2020, esecutiva a sensi di legge;
- È stato presentato nei termini di legge il rendiconto della gestione di cassa da parte della Tesoreria Comunale BANCA VERSILIA LUNIGIANA E GARFAGNANA, per il tramite della Filiale di Gramolazzo;
- Si è provveduto alla revisione dei residui attivi e passivi ai sensi dell'articolo 228, comma 3, del decreto legislativo numero 267/2000;

Il conto del bilancio per l'anno 2020 presenta le seguenti risultanze:

GESTIONE FINANZIARIA

| | | GESTIONE 2020 | | |
|--|------------|---------------|--------------|---------------------|
| | | RESIDUI | COMPETENZA | TOTALE |
| Fondo cassa al 1° gennaio 2020 | | | | 1.791.282,41 |
| RISCOSSIONI | (+) | 717.019,16 | 4.912.496,74 | 5.629.515,90 |
| PAGAMENTI | (-) | 2.040.147,81 | 3.825.194,57 | 5.865.342,38 |
| SALDO DI CASSA AL 31 DICEMBRE 2020 | (=) | | | 1.555.455,93 |
| Pagamenti per azioni esecutive non regolarizzate 31 dicembre 2020 | (-) | | | 0,00 |
| FONDO DI CASSA AL 31 DICEMBRE 2020 | (=) | | | 1.555.455,93 |
| RESIDUI ATTIVI | (+) | 1.720.711,20 | 1.731.151,38 | 3.451.862,58 |
| <i>di cui derivanti da accertamenti di tributi effettuati</i> | | | | 0,00 |
| RESIDUI PASSIVI | (-) | 1.381.232,20 | 2.294.004,17 | 3.675.236,37 |
| FPV PER SPESE CORRENTI | (-) | | | 9.334,00 |
| RISULTATO AMM/NE AL 31 DICEMBRE | (=) | | | 1.322.748,14 |

| Composizione del risultato di amministrazione al 31 dicembre 2020: | |
|---|---------------------|
| Risultato di amministrazione | 1.322.748,14 |
| Parte accantonata ⁽³⁾ | |
| Fondo crediti di dubbia esigibilità al 31/12/2020. ⁽⁴⁾ | 544.398,29 |
| Fondo anticipazioni liquidità DL 35 del 2013 e successive modifiche e rifinanziamenti | |
| Fondo perdite società partecipate | |
| Fondo contenzioso | |
| Altri accantonamenti | |
| Totale parte accantonata (B) | 544.398,29 |
| Parte vincolata | |
| Vincoli derivanti da leggi e dai principi contabili | 1.600,00 |
| Vincoli derivanti da trasferimenti | 255.590,85 |
| Vincoli derivanti dalla contrazione di mutui | |
| Vincoli formalmente attribuiti dall'ente | |
| Altri vincoli | |
| Totale parte vincolata (C) | 257.190,85 |
| Parte destinata agli investimenti | |
| Totale parte destinata agli investimenti (D) | 0,00 |
| Totale parte disponibile (E=A-B-C-D) | 521.159,00 |

Di seguito si riporta l'elenco analitico delle quote di avanzo accantonate:

- Fondo crediti di dubbia esigibilità € 544.398,29

Di seguito si riporta l'elenco analitico delle quote di avanzo vincolate:

- Indennità di fine mandato € 1.600,00
- Trasferimenti ministero per spese correnti Fondi Covid 19 € 255.590,85

ANALISI DELLE ENTRATE

Le entrate dei titoli I, II e III accertate in conto competenza ammontano a €. 2.366.699,15 e sono costituite da:

| | | |
|-----------------------------------|---|--------------|
| Entrate tributarie | € | 1.379.478,90 |
| Trasferimenti statali e regionali | € | 626.783,48 |
| Entrate extratributarie | € | 2.629.770,75 |

I tributi comunali di maggior rilevanza presentano le seguenti risultanze:

| | | |
|--|---|------------|
| I. M. U. | € | 385.000,00 |
| Fondo di solidarietà comunale | € | 447.486,22 |
| TARI | € | 451.543,11 |
| Addizionale comunale IRPEF | € | 66.309,70 |
| Emergenza Covid 19 – trasferimento esercizio funzioni fondamentali | € | 481.883,24 |

Le entrate accertate in titolo IV ammontano ad €. 534.791,56 e sono costituite da:

| | | |
|---|---|--------------|
| Contributi agli investimenti | € | 1.296.251,87 |
| Proventi derivanti dalle concessioni edilizie | € | 20.236,06 |
| Alienazione lotti boschivi | € | 6.174,30 |
| Alienazione beni immobili | € | 7.457,00 |
| Concessione loculo e colombari | € | 49.677,79 |
| Concessione aree cimiteriali | € | 1.542,50 |
| Trasferimenti di capitali da altre società per campi fotovoltaici | € | 8.823,53 |

Le entrate accertate in Titolo V ammontano ad € 0,00.

Le entrate accertate in Titolo VI ammontano ad € 0,00, in quanto non sono stati contratti nuovi mutui nell'esercizio 2020.

Le entrate accertate in Titolo VII ammontano ad € 0,00 in quanto l'ente nell'esercizio 2020 non ha fatto ricorso ad anticipazione di tesoreria.

L'ente non ha richiesto alcuna anticipazione di liquidità alla Cassa depositi e prestiti da destinare al pagamento di debiti certi liquidi ed esigibili.

Nell'esercizio 2020 è stata applicata una quota dell'avanzo di amministrazione al Bilancio di previsione per un importo complessivo di € 249.662,83, interamente destinata a spese di investimento.

L'ente ha provveduto all'accantonamento di una quota del risultato di amministrazione al fondo crediti di dubbia esigibilità come richiesto al punto 3.3 del principio contabile applicato 4.2. al D. Lgs. 118/2011.

Per la determinazione del F.C.D.E. l'Ente ha utilizzato il metodo ordinario: con tale metodo il fondo crediti è stato determinato applicando al volume dei residui attivi riferiti alle entrate di dubbia esigibilità, la percentuale determinata come complemento a 100 della media delle riscossioni in conto residui intervenuta nel quinquennio precedente rispetto al totale dei residui attivi conservati al primo gennaio degli stessi esercizi.

In applicazione del metodo ordinario, l'accantonamento a FCDE iscritto a rendiconto ammonta a complessivi € 544.398,29.

Sono stati accertati residui attivi da riportare per €. 3.451.862,58 di cui € 2.294.004,17 dalla gestione della competenza e € 1.381.232,20 dalla gestione dei residui.

ANALISI DELLE SPESE

Le spese correnti (titolo I) impegnate nel corso dell'anno 2020 ammontano ad euro €. 3.276.005,26.

Per quanto riguarda l'incidenza delle maggiori spese, secondo la loro classificazione, dalla comparazione con i risultati del conto di bilancio dell'esercizio 2020, si può rilevare quanto segue:

| Macroaggregati | | rendiconto 2019 | rendiconto 2020 | variazione |
|----------------|---|---------------------|---------------------|--------------------|
| 101 | redditi da lavoro dipendente | 466.174,05 | 414.436,18 | -51.737,87 |
| 102 | imposte e tasse a carico ente | 44.359,47 | 48.124,38 | 3.764,91 |
| 103 | acquisto beni e servizi | 1.341.875,08 | 1.225.416,06 | -116.459,02 |
| 104 | trasferimenti correnti | 1.355.948,56 | 1.419.427,37 | 63.478,81 |
| 105 | trasferimenti di tributi | 0,00 | 0,00 | 0,00 |
| 106 | fondi perequativi | 0,00 | 0,00 | 0,00 |
| 107 | interessi passivi | 86.365,36 | 75.166,76 | -11.198,60 |
| 108 | altre spese per redditi di capitale | 0,00 | 0,00 | 0,00 |
| 109 | rimborsi e poste correttive delle entrate | 0,00 | 0,00 | 0,00 |
| 110 | altre spese correnti | 140.676,37 | 93.434,51 | -47.241,86 |
| TOTALE | | 3.435.398,89 | 3.276.005,26 | -159.393,63 |

Sono state impegnate in conto capitale spese per € 2.118.381,97.

La spesa per rimborso di mutui quota capitale ammonta complessivamente ad € 107.359,57.

Le uscite per conto terzi e partite di giro pareggiano nell'importo di € 617.451,94.

Sono stati determinati residui passivi per € 3.675.236,37, di cui € 1.381.232,20 derivanti da esercizi precedenti e € 2.294.004,17 derivanti dalla gestione della competenza.

ANALISI DEI SERVIZI

Altri Servizi

| Servizio | Impegni / € | Accertamenti / € |
|---|-------------|------------------|
| Servizio raccolta e smaltimento rifiuti | 428.422,56 | 451.543,11 |

Servizi a domanda individuale

| Servizio | Impegni € | Accertamenti € | Copertura % |
|---|------------------|------------------|---------------|
| Mensa | 35.446,04 | 20.000,00 | 56,42% |
| Corsi nuoto | 8.000,00 | 0,00 | 00,00% |
| Totali servizi a domanda individuale | 43.446,04 | 20.000,00 | 46,03% |

In relazione all'analisi della gestione finanziaria e sulla base degli obiettivi raggiunti, in rapporto ai programmi ed ai costi sostenuti, si ritiene efficace l'azione condotta nella produzione dei servizi pubblici.

Sono stati redatti i prospetti relativi alla contabilità economica patrimoniale di cui agli artt. 11-bis del D. Lgs. 118/2011 e 233 -bis TUEL

Di seguito si elencano gli organismi partecipati dell'ente e i relativi siti istituzionali:

| SOCIETA' PARTECIPATE DAL COMUNE DI MINUCCIANO aggiornato al 31.12.2020 | | | | |
|---|---|--|--|---|
| Denominazione società | Sito internet della Società | Misura della partecipazione come da ultimo bilancio esercizio approvato (al 31/12/2019) | Funzioni attribuite/attività svolte in favore dell'amministrazione /atti vita di servizio pubblico affidate | Bilancio d'Esercizio |
| G.A.I.A. SPA 01966240465 | www.gaia-spa.it | 0,136 | Fornitura acqua-Reti fognarie | http://www.gaia-spa.it/index.php |
| E.R.P. LUCCA SRL 92033160463 | www.erplucca.it | 0,78 | Gestione dei beni immobili per c/terzi | http://www.erplucca.it/internet/Trasparenza/bilancio.asp |
| GEA 02381940465 | www.geasrl.org | 8,17% | raccolta e smaltimento rifiuti e assimilati | http://www.amministrazionetrasparente.eu/gea/?p=191 |
| INTERNAZIONALE MARM E MACCHINESPA 00207170457 | http://newsite.immcarrara.com/ | 0,00056 | Attività promozionale settore lapideo e tecnologie gestione complesso fieristico | http://newsite.immcarrara.com/amministrazione-trasparente/ |
| RETIAMBIENTE SPA 02031380500 | www.comune.pisa.it | 0,028 | Attività preparatorie per gestione integrata rifiuti | http://www.comune.pisa.it/ufficio-scheda/11046/Bilancio-Consolidato-htm |
| Mi.Gra. s.r.l. | www.granulatimigra.com/ | 51,00 | Recupero e riutilizzo dei rifiuti industriali della lavorazione delle cave di marmo e pietra | http://nuke.granulatimigra.com/LinkClick.aspx?fileticket=8qyk%2bqcZRM8%3d&tabid=549&mid=1741 |
| Se.Ver.A. S.p.A. In liquidazione | www.severaspa.it | 0,09 | Servizio raccolta e smaltimento rifiuti solidi urbani | www.severaspa.it |

Ai fini della riconciliazione di cui all'oggetto, si riporta quanto segue:

| Denominazione società | Residui attivi (crediti verso la società) | Residui passivi (debiti verso la società) |
|--|---|--|
| G.A.I.A. SPA 01966240465 | 0,00 | 2.407,05 (per bollettazione utenze acquedotto edifici e fontane pubbliche) |
| E.R.P. LUCCA SRL 92033160463 | 4.026,41 (per fondi vincolati edilizia residenziale) | 8.653,10 (per fondi edilizia residenziale) |
| GEA 02381940465 | 0,00 | 2.407,05 (per fatturazione e pagamento servizio raccolta e smaltimento dicembre 2020) |
| INTERNAZIONALE MARM E MACCHINESPA 00207170457 | 0,00 | 0,00 |
| RETIAMBIENTE SPA 02031380500 | 0,00 | 0,00 |
| Mi.Gra. s.r.l. | 17.573,45 (per rilevazione contabile I.V.A. Split Payment su fatture emesse anno 2020) | 66.667,50 (per fatture emesse prelievo ravaneti di proprietà comunale anno 2020) |
| Se.Ver.A. S.p.A. In liquidazione | 0,00 | 0,00 |

L'ente non ha in essere strumenti finanziari derivati né ha prestato garanzie a favore di altri soggetti.

L'amministrazione comunale, pur affrontando le criticità derivanti dall'emergenza Covid, che incidono sul bilancio di previsione 2021 - 2023, anche in termini di riscossione e realizzazione delle entrate, ritiene di poter rispettare gli equilibri di bilancio.

Pertanto, con riferimento al risultato conseguito nell'esercizio 2020, che ha determinato un avanzo disponibile, dopo gli accantonamenti e i vincoli dovuti, di € 521.159,00, è intenzione di questa amministrazione destinare in tutto o in parte l'avanzo disponibile a spese di investimento.

Minucciano, 11.05.2021

Il Responsabile dell'Area Finanziaria
COMPARINI MARCO

A handwritten signature in blue ink is written over a circular official stamp. The stamp contains the text "COMUNE DI MINUCCIANO" and "PIAZZA GARIBOLDI" around a central emblem. The signature is a cursive script that overlaps the stamp.



Comune di MINUCCIANO

Provincia di Lucca

Verbale n. 9 dell'11.05.2021

**Relazione dell'Organo
di revisione economico-finanziaria
al Rendiconto della gestione
per l'esercizio 2020**

L'Organo di revisione

Dott. Eugenio Presta

Organo di revisione economico-finanziaria

Oggetto: Relazione sul rendiconto per l'esercizio 2020

Verbale n. 9 dell'11.05.2021

Comune di Minucciano

L'Organo di revisione **economico-finanziaria**, del Comune di Minucciano, costituito dal Revisore Unico Dott. Eugenio Presta,

L'ORGANO DI REVISIONE ECONOMICO-FINANZIARIA

- dato atto che in data 10.05.2021 è stato formalmente trasmesso lo Schema di rendiconto per l'esercizio 2020;
- dato atto che nel suo operato l'Organo di revisione si è uniformato a quanto previsto dal Dlgs. n. 118/11 e dei relativi allegati, allo Statuto ed al Regolamento di contabilità dell'Ente ed alle disposizioni di cui al Dlgs. n. 267/2000 "*Testo Unico sull'ordinamento degli Enti Locali*" (ed in particolare all'art. 239, comma 1, lett. d);
- dato atto che nel suo operato l'Organo di revisione ha tenuto conto delle "*Linee guida e relativi questionari per gli Organi di revisione economico finanziaria degli Enti Locali per l'attuazione dell'art. 1, commi 166 e ss. della Legge n. 266/05. Rendiconto della gestione*", approvate dalla Corte dei Conti Sezione Autonomie con Delibere nn. 8 e 9 dell'28 maggio 2020.

Preso in esame lo Schema di rendiconto per l'esercizio 2020, consegnato in data 10.05.2021, composto dai seguenti documenti:

- Conto del bilancio di cui all'art. 228, del Tuel;
- Conto economico di cui all'art. 229, del Tuel;
- Stato Patrimoniale di cui all'art. 230, del Tuel;

e corredato:

- dagli allegati previsti dall'art. 11, comma 4, del Dlgs. n. 118/11:
 - a) prospetto dimostrativo del risultato di amministrazione;
 - b) il prospetto concernente la composizione, per missioni e programmi, del Fondo pluriennale vincolato (Fpv);
 - c) prospetto concernente la composizione del Fondo crediti di dubbia esigibilità (Fcde);
 - d) prospetto degli accertamenti per titoli, tipologie e categorie;
 - e) prospetto degli impegni per missioni, programmi e macroaggregati;

- f) tabella dimostrativa degli accertamenti assunti nell'esercizio in corso e negli esercizi precedenti imputati agli esercizi successivi;
- g) tabella dimostrativa degli impegni assunti nell'esercizio in corso e negli esercizi precedenti imputati agli esercizi successivi;
- h) prospetto rappresentativo dei costi sostenuti per missione;
- i) prospetto delle spese sostenute per l'utilizzo di contributi e trasferimenti da parte di organismi comunitari e internazionali;
- j) prospetto delle spese sostenute per lo svolgimento delle funzioni delegate dalle regioni;
- k) il prospetto dei dati Siope;
- l) l'elenco dei residui attivi e passivi provenienti dagli esercizi anteriori a quello di competenza, distintamente per esercizio di provenienza e per capitolo;
- m) l'elenco dei crediti inesigibili, stralciati dal conto del bilancio, sino al compimento dei termini di prescrizione;
- n) la relazione sulla gestione dell'Organo esecutivo;

oltre che:

- a) dal Conto del tesoriere di cui all'art. 226, del Tuel;
- b) dal Conto degli agenti contabili interni di cui all'art. 233, del Tuel;
- c) dall'inventario generale;
- d) dalla tabella dei parametri di riscontro della situazione deficitaria strutturale;
- e) dall'elenco degli indirizzi *internet* di pubblicazione del rendiconto della gestione, del bilancio consolidato deliberati e relativi al penultimo esercizio antecedente quello cui si riferisce il bilancio di previsione, dei rendiconti e dei bilanci consolidati delle unioni di comuni di cui il comune fa parte e dei soggetti considerati nel gruppo "amministrazione pubblica";
- f) l'attestazione, rilasciata dai responsabili dei servizi, dell'insussistenza alla chiusura dell'esercizio di debiti fuori bilancio;
- g) elenco delle entrate e delle spese non ricorrenti;

visti

- le disposizioni di legge in materia di finanza locale;
- la normativa vigente in materia di Enti locali;
- lo Statuto ed il Regolamento di contabilità dell'Ente;

L'Organo di revisione dichiara di aver predisposto la presente Relazione in conformità di quanto disposto dall'art. 239, del Tuel, seguendo l'*iter* espositivo esposto nel seguente sommario.

I) CONTROLLI, ACCERTAMENTI E VERIFICHE EFFETTUATI NEL CORSO DELL'ANNO 2020

1. Controlli iniziali sul bilancio di previsione e documenti allegati e sulle variazioni di bilancio

L'Organo di revisione, ai sensi dell'art. 239, comma 1, lett. b), del Tuel, ha espresso un parere sulla congruità, coerenza e attendibilità delle previsioni di bilancio, dei programmi e progetti.

Il bilancio di previsione 2020 ed i relativi allegati, tra cui il Parere dell'Organo di revisione, sono stati approvati dal Consiglio comunale in data 16.07.2020 con deliberazione n. 22.

Successivamente, nel corso dell'esercizio l'Organo di revisione ha espresso parere favorevole sulle variazioni al bilancio di previsione suddetto (art. 239, comma 1, lett. b), n. 2, Tuel), dopo aver accertato:

- che la previsione di nuove o maggiori entrate rispetto a quanto previsto inizialmente si è basata su dati e fatti concreti;
- che non sono stati alterati gli equilibri di parte corrente e di parte capitale previsti dall'art. 162 del Tuel;
- che non sono stati effettuati storni dai capitoli iscritti nei servizi per conto di terzi in favore di altre parti del bilancio;
- che non sono stati effettuati storni di fondi dai residui alla competenza.

In relazione alla salvaguardia degli equilibri prevista dall'art. 193, del Tuel, l'Organo di Revisione dà atto che l'Ente ha provveduto alla verifica degli equilibri della gestione di competenza, dei residui e di cassa, oltre che alla verifica dei cronoprogrammi per l'imputazione a bilancio della spesa di investimento. L'esito di tali operazioni è riassunto nella deliberazione del Consiglio Comunale n. 34 del 30.09.2020, con cui è stato dato atto del permanere degli equilibri.

L'Organo di revisione ha inoltre preso visione del Piano della Performance approvato dalla Giunta con la deliberazione n. 2 del 28.01.2021, successivamente aggiornato con deliberazione n. 72 del 20.10.2020, prendendo atto di tutti gli obiettivi gestionali che sono stati affidati ai Responsabili dei servizi.

2. Tenuta della contabilità e completezza della documentazione

L'Organo di revisione, durante l'esercizio 2020, ha espletato, mediante controlli a campione, tutte le funzioni obbligatorie previste dall'art. 239, del Tuel, redigendo appositi verbali, dei quali una copia è stata trasmessa al Sindaco, procedendo in relazione al tipo di contabilità adottata.

In particolare, l'attività di controllo è stata rivolta principalmente a verificare la regolarità, mediante controlli a campione, delle procedure di entrata e di spesa secondo quanto previsto dal Principio contabile concernente la contabilità finanziaria (Allegato n. 4/2 del Dlgs. n. 118/11).

Tali verifiche sono state effettuate confrontando le entrate e le spese nelle loro varie fasi di accertamento/impegno, riscossione/pagamento, per garantire la salvaguardia degli equilibri di bilancio ed evidenziare le eventuali discordanze fra quanto previsto e quanto accertato/impegnato e tra quanto accertato o impegnato e quanto riscosso/pagato.

Più nel dettaglio, l'Organo di revisione ha verificato che l'accertamento, prima fase di gestione dell'entrata, sia stato assunto sulla base di idonea documentazione, che esista la ragione del credito e un idoneo titolo giuridico, sia stato individuato il creditore, quantificata la somma da incassare e fissata la relativa scadenza.

Tenuto conto di quanto sopra l'Organo di revisione, nel corso dell'esercizio, ha provveduto, anche con controlli a campione:

- a verificare che l'attività di accertamento delle singole entrate sia stata effettuata correttamente, nei tempi e nei modi previsti;
- a monitorare l'andamento complessivo delle entrate, al fine di tenere sotto controllo gli equilibri generali del bilancio, che potevano risultare compromessi in presenza di entrate tendenzialmente inferiori a quanto previsto inizialmente.

Anche per quanto riguarda le spese, l'Organo di revisione ha verificato che le stesse siano state effettuate sulla base dell'esistenza di un idoneo impegno contabile, registrato sul competente intervento o capitolo del bilancio di previsione, a seguito di obbligazione giuridicamente perfezionata dopo aver determinato la somma da pagare, il soggetto creditore e la ragione del credito.

In particolare, è stato verificato:

- che non sono stati assunti "impegni di massima";
- che l'andamento delle singoli voci della spesa è stata in linea con le relative previsioni, di modo che sono stati tenuti sotto controllo gli equilibri generali del bilancio;
- che nell'emissione degli ordinativi di incasso e dei mandati di pagamento è stato rispettato l'obbligo della codifica della transazione elementare (artt. 180, comma 3, e 185, comma 2, del Tuel).

L'Organo di revisione, nel corso dell'esercizio e in sede di esame del rendiconto, anche mediante verifiche a campione, ha potuto constatare che:

- sia i mandati di pagamento che le reversali d'incasso, trovano corrispondenza nell'opportuna giustificazione di spesa o di entrata (fatture, contratti, partitari, ruoli, ecc.);
- gli acquisti di beni e servizi sono stati effettuati nel rispetto delle procedure previste dalle norme; in particolare, i controlli sono stati finalizzati a verificare che, in caso di acquisti effettuati in maniera autonoma, sia stato rispettato l'obbligo, a carico dei Responsabili di servizi e uffici, "di utilizzarne i parametri di prezzo-qualità per gli acquisti di beni e servizi comparabili con quelli oggetto di convenzionamento";
- sono stati rispettati i principi e i criteri disposti dagli artt. 179, 183, 189, 190, del Tuel, con riferimento alla determinazione dei residui attivi e passivi formati nell'esercizio 2020;
- le rilevazioni della contabilità finanziaria sono state eseguite in ordine cronologico, con tempestività ed in base a idonea documentazione debitamente controllata;
- le fatture sono state registrate, ai fini Iva, nei tempi previsti dalla normativa di riferimento, evidenziando quelle rilevanti ai fini commerciali (Irap metodo contabile ex art. 5, del Dlgs. n. 446/1997);
- è stato applicato correttamente il c.d. split payment, di cui all'art. 17-ter del Dpr. n. 633/1972;
- è stata verificata la corretta rilevazione delle fatture d'acquisto in formato elettronico, sia rilevanti ai fini commerciali che non, con verifica della corrispondenza in piattaforma certificazione crediti e Registro unico fatture;
- sono stati applicati correttamente in contabilità finanziaria armonizzata i principi afferenti le nuove disposizioni di cui sopra in materia di split payment su fatture istituzionali e commerciali e di reverse charge;
- i libri contabili sono stati tenuti nel rispetto della normativa in vigore;
- sono state trasmesse alla Bdap nei rispettivi termini, con la sottoscrizione dell'Organo di revisione, le certificazioni relative al bilancio di previsione 2020 ed al rendiconto della gestione 2019 con dati congruenti a quelli presenti nei documenti contabili dell'Ente.

3. Gestione dei residui e operazione di riaccertamento ordinario

La gestione dei residui misura l'andamento e lo smaltimento dei residui relativi agli esercizi precedenti e, nella fase successiva alla chiusura di ogni esercizio, è rivolta principalmente al riscontro dell'avvenuto riaccertamento ordinario degli stessi, verificando se sussistono ancora le condizioni per un loro mantenimento, ovvero la cancellazione o la reimputazione in base all'esigibilità dell'obbligazione.

L'Ente ha provveduto, prima dell'inserimento nel Conto del bilancio, al riaccertamento ordinario dei residui attivi e passivi formati nelle gestioni 2019 e precedenti, ai sensi e per gli effetti dell'art. 228, comma 3, del Tuel.

La suddetta norma dispone infatti che ogni anno, "*prima dell'inserimento nel conto del bilancio dei residui attivi e passivi l'Ente Locale provvede all'operazione di riaccertamento degli stessi, consistente nella revisione delle ragioni del mantenimento in tutto o in parte dei residui e della corretta imputazione in bilancio*".

L'esito di tale riaccertamento risulta dalla deliberazione di Giunta n. 26 dell'11.05.2021, sulla quale l'Organo di revisione ha già espresso parere in data 11.05.2021, con verbale n. 8/2021; in merito alle risultanze del riaccertamento si rinvia a quanto l'Organo di Revisione ha relazionato in tale occasione, dove si è dato conto circa l'andamento e l'esigibilità dei residui attivi, l'andamento dei residui passivi, l'anzianità e la tipologia dei residui conservati.

4. Incarichi a pubblici dipendenti

L'Organo di revisione prende atto che:

- *è stato osservato l'obbligo di inoltrare* all'Amministrazione di appartenenza dei dipendenti pubblici in caso di conferimento di incarichi retribuiti, la comunicazione dei compensi erogati ai dipendenti stessi nell'anno 2020, entro il termine di 15 giorni dall'erogazione de compenso, ai sensi dell'art. 53, comma 11, del Dlgs. n. 165/2001.
- *è stato osservato l'obbligo di inoltrare* al Dipartimento della Funzione Pubblica comunicazione degli incarichi conferiti o autorizzati, anche a titolo gratuito, ai propri dipendenti, nel termine di 15 giorni dal conferimento o dall'autorizzazione, con indicazione dell'oggetto dell'incarico e del compenso lordo, ove previsto (art. 53, comma 12, Dlgs. n. 165/2001);
- *è stato osservato l'obbligo di inoltrare* tempestivamente al Dipartimento della Funzione Pubblica comunicazione dei compensi percepiti dai propri dipendenti, erogati dall'Ente o della cui erogazione l'Ente abbia avuto comunicazione da soggetti pubblici o privati (art. 53, comma 13, Dlgs. n. 165/2001);
- *è stato osservato l'obbligo di inoltrare* al Dipartimento della Funzione Pubblica comunicazione, in via telematica tempestivamente e comunque nei termini previsti dal Dlgs. n. 33/13, i dati di cui agli artt. 15e 18del medesimo Dlgs. relativi a tutti gli incarichi conferiti o autorizzati a qualsiasi titolo (art. 53, comma 14, Dlgs. n. 165/2001).

5. Incarichi a consulenti esterni

L'Organo di revisione prende atto che nel corso dell'anno 2020 l'Ente non ha assegnato incarichi a collaboratori esterni.

6. Elenco beneficiari di provvidenze economiche

L'Organo di revisione attesta che l'Ente ha provveduto all'aggiornamento dei soggetti a cui sono stati erogati nell'esercizio 2020 sovvenzioni, contributi, sussidi, ausili finanziari e vantaggi economici di qualunque genere e che il relativo Elenco è stato informatizzato ed è consultabile sul sito istituzionale dell'Ente (artt. 26, comma 2, e 27del Dlgs. n. 33/2013).

7. Contributi straordinari ricevuti

L'Organo di revisione attesta che l'Ente *non ottenuto* contributi straordinari da rendicontare ai sensi dell'art. 158 del Tuel.

8. Attività contrattuale

L'Organo di revisione ha effettuato, durante l'esercizio 2020, controlli a campione sull'attività contrattuale del Comune, per verificare:

- la sistematica indicazione nei contratti dei termini entro cui i soggetti terzi devono adempiere alle obbligazioni contrattuali e di adeguate penalità in caso di mancato rispetto di tali termini;
- se viene sistematicamente verificato il puntuale rispetto dei termini stabiliti per l'espletamento degli obblighi contrattuali da parte di soggetti terzi;
- se viene provveduto all'applicazione delle penalità stabilite, nei casi di ritardi ed inadempienze;

- se si provvede a richiedere ed a conservare vigenti, fino alla conclusione degli adempimenti contrattuali, le garanzie fidejussorie previste a copertura delle inadempienze e dei danni;
- se viene provveduto alla tempestiva certificazione del termine dei lavori, nel rispetto dei termini e del capitolato.

Sempre a campione, l'Organo di revisione ha verificato che i contratti con i terzi siano stati stipulati in regola con le norme di contabilità e dopo i necessari accertamenti tecnici, e nel rispetto delle norme fondamentali in materia di procedura delle gare.

L'Organo di revisione ha altresì accertato che nei provvedimenti (determinazioni) di aggiudicazione dei singoli appalti e/o forniture è stato sempre indicato il ribasso d'asta accertato in sede di gara e si è provveduto a ridurre del corrispondente importo l'originario impegno di spesa.

L'Organo di revisione ha rilevato come i contratti siano stati stipulati, mantenuti e riaggiornati al fine di non recare danni patrimoniali all'Ente, anche per mancato guadagno.

L'Organo di revisione ha verificato che gli incentivi per funzioni tecniche sono correttamente calcolati ai sensi di quanto previsto dall'art. 113 del Dlgs. n. 50/2016 e dal Regolamento interno in materia.

9. Amministrazione dei beni

L'Organo di revisione, dopo aver preso visione dei nominativi degli assegnatari della gestione dei beni, ha verificato, tramite controlli a campione, se:

- i beni demaniali sono utilizzati da terzi mediante regolare atto di concessione, con il pagamento di un canone adeguato;
- i beni patrimoniali del Comune sono regolarmente utilizzati da terzi mediante idoneo atto di concessione, di locazione, di comodato, ecc., e che di essi è stato tenuto conto nel predisporre i programmi di manutenzione ordinaria e straordinaria;
- gli affitti percepiti sono adeguati alle disposizioni di legge (locazioni a carattere privato, ad equo canone, a convenzione, ecc.) e sono stati aggiornati tempestivamente in base alle norme di legge o, se più favorevoli, in base a disposizioni contrattuali;
- sono state eseguite, tempestivamente, le procedure di esproprio per ragioni di pubblica utilità.

L'Organo di revisione attesta che il Consiglio dell'Ente ha attuato quanto prescritto dall'art. 58 del DL n. 112/2008. Infatti, è stato verificato che l'Ente Locale, con deliberazione n. 18 del 16.07.2020 ha approvato l'elenco, con il quale sono stati individuati i singoli beni immobili, non strumentali all'esercizio delle proprie funzioni istituzionali, suscettibili di valorizzazione o di dismissione, ed il "*Piano delle alienazioni e valorizzazioni immobiliari*", con lo scopo di procedere al riordino, alla gestione e alla valorizzazione del proprio patrimonio immobiliare.

Inoltre l'Ente, con deliberazione n. 29 del 30.03.2019, ha adottato "Piani triennali" per contenere le spese di funzionamento delle proprie strutture organizzative, individuando misure finalizzate alla razionalizzazione dell'utilizzo:

- delle dotazioni strumentali, anche informatiche, che corredano le stazioni di lavoro d'ufficio;
- delle autovetture di servizio, attraverso il ricorso, previa verifica di fattibilità, a mezzi alternativi di trasporto, anche cumulativo;
- dei beni immobili ad uso abitativo o di servizio, con esclusione dei beni infrastrutturali.

L'Organo di revisione ha verificato che l'Ente Locale ha reso pubblici, attraverso il proprio sito *internet*, i Piani di razionalizzazione delle spese di funzionamento.

10. Adempimenti fiscali

Per quanto riguarda:

- **gli obblighi del sostituto d'imposta**, l'Organo di revisione ha verificato a campione che:
 - per le diverse tipologie di compensi o indennità corrisposte a terzi, l'Ente ha correttamente applicato la ritenuta a titolo di acconto o di imposta;
 - a fronte di erogazione di contributi corrisposti ad imprese, esclusi solo quelli per l'acquisto di beni strumentali, è stata operata la ritenuta del 4% a titolo di acconto Irpef o Ires ai sensi dell'art. 28, comma 1, del Dpr. n. 600/1973, atteso che la suddetta disposizione è applicabile anche agli "Enti non commerciali" allorché essi svolgano attività aventi natura commerciale, con la conseguente assoggettabilità alla disciplina Iva e/o dell'Ires/Irpef limitatamente all'attività commerciale svolta;
 - si è provveduto al versamento all'Erario delle ritenute effettuate sulla corresponsione di contributi ad imprese o enti (art. 28, Dpr. n. 600/1973), e per indennità di esproprio (art. 11, Legge n. 413/1991), entro il termine ultimo del giorno 16 del mese successivo a quello di erogazione del reddito/compenso, presso la Tesoreria provinciale dello Stato (art. 34, comma 3, Legge n. 388/2000);
 - è stato presentato il Modello 770/2020, controfirmato dal Presidente dell'Organo di revisione e dai due membri effettivi, per via telematica in data 10/12/2020 protocollo n. 20121009112143038 - 000001 senza riscontrarvi alcuna irregolarità;
 - sono state consegnate ai soggetti interessati le certificazioni dei vari redditi di lavoro entro il 31 marzo 2021, elaborate sulla base del Modello CU 2020;
 - è stato presentato all'Agenzia delle Entrate il 9 marzo 2021 il nuovo Modello CU 2021, di certificazione delle ritenute dei vari redditi di lavoro (incluso eventualmente il lavoro autonomo, seppur scadente per i professionisti entro il 31 ottobre 2021) versate nell'anno 2020. Il tutto in vista della presentazione, entro il 31 ottobre 2021, del Modello 770/2021;
- **la contabilità Iva, l'Organo di revisione ha verificato a campione che:**
 - per le cessioni e prestazioni rilevanti ai fini Iva è stata emessa nei termini regolare fattura, oppure annotato il relativo corrispettivo;
 - l'Ente ha provveduto alle liquidazioni mensili o trimestrali, tenendo conto delle novità in materia di *split payment* e *reverse charge*, introdotte dal comma 629 della Legge di Stabilità 2015, come modificate dall'art. 1 del Dl. n. 50/17 e dei successivi Provvedimenti Mef 27 giugno 2017 e 13 luglio 2017 e del corretto recepimento delle stesse da parte dei programmi *software*, anche nell'ottica della determinazione del saldo Iva anno 2020, del pro-rata effettivo anno 2020 e della Dichiarazione Iva 2021, in scadenza il 30 aprile 2021;
 - l'Ente ha provveduto a presentare le Comunicazioni Iva trimestrali ex art. 21-*bis*, Dl. n. 78/2010 e, se dovuti, gli spesometri, trimestrali o semestrali, ex art. 21, Dl. n. 78/2010, riferite all'anno 2020, entro le scadenze di legge;
 - è stata presentata telematicamente, in data 28.04.2021, la Dichiarazione Iva annuale per l'esercizio 2020, verificando più nello specifico:
 - che la stessa è completa;
 - che sono state correttamente applicate le opzioni a suo tempo comunicate;
 - che è stato correttamente calcolato il pro-rata;
 - che i versamenti effettuati periodicamente corrispondono con le liquidazioni e le annotazioni;
 - il credito risultante dalla Dichiarazione Iva corrisponde al residuo attivo rilevato nel Conto del bilancio;
 - nelle rettifiche degli impegni o degli accertamenti, ai fini della compilazione del Conto economico e del Conto patrimoniale, si è tenuto conto dell'Iva a credito o a debito verso l'Erario;
 - nella contabilità finanziaria dell'Ente sono evidenziate in maniera esplicita le risorse e gli interventi che sono qualificabili come "rilevanti ai fini Iva".

Viene dato atto inoltre che il Comune, per quanto riguarda le attività considerate rilevanti ai fini dell'Imposta, *ha optato* per la tenuta della contabilità separata ai sensi dell'art. 36, comma 3, del Dpr. n. 633/1972;

- è stato applicato correttamente lo *split payment* di cui all'art. 17-ter, del Dpr. n. 633/1972 (introdotto dal comma 629 della Legge n. 190/14, attuato dal Dm. 23 gennaio 2015 e illustrato dalla Circolare AdE n. 15/E del 2015) alle fatture d'acquisto rilevanti ai fini commerciali, operando regolarmente la registrazione in contabilità Iva al momento della ricezione o pagamento con contestuale annotazione delle fatture d'acquisto nelle vendite/corrispettivi secondo quanto stabilito dal Dm. 23 gennaio 2015;
 - è stato applicato correttamente il *reverse charge* di cui all'art. 17, comma 6, del Dpr. n. 633/1972 (modificato dal comma 629 della Legge di Stabilità 2015 - Legge n. 190/2014, ed illustrato dalle Circolari Agenzia delle Entrate n. 14/E e n. 37/E del 2015) alle fatture d'acquisto rilevanti ai fini commerciali, riferite a forniture ricadenti nella suddetta norma operate su edifici pubblici operando regolarmente la registrazione in contabilità Iva al momento della ricezione con integrazione dell'Iva nelle fatture d'acquisto e registrazione di operazioni di segno contrario nelle vendite/corrispettivi;
 - nel 2020 è stata verificata la corretta rilevazione delle fatture d'acquisto in formato elettronico, di cui all'art. 6, comma 3, del Decreto Mef n. 55/2013;
 - è stata verificata la corretta rilevazione delle fatture di vendita in formato elettronico (ed in *split payment* o *reverse charge*) se emesse verso altre P.A. centrali oppure, dal 1° luglio 2018, verso le P.A. iscritte nell'indice IPA;
 - è stata verificata la corretta rilevazione delle restanti fatture di vendita in formato elettronico emesse verso privati, in formato B2B e B2C (obbligo sussistente dal 1° gennaio 2019);
- **l'Irap**, l'Organo di revisione dà atto che:
- *non è stata esercitata l'opzione ex art. 10-bis, comma 2, del Dlgs. n. 446/1997*, e che nella determinazione dell'Imposta da pagare è stato provveduto allo scomputo dalla base imponibile, sia retributiva che commerciale, delle spese, Inail compresa, per i disabili individuati come tali ai sensi dell'art. 1, della Legge n. 68/1999;

L'Organo di revisione, inoltre, ha verificato che:

- è stata ridotta nel corso dell'esercizio o in sede di Dichiarazione annuale Irap 2020, Modello IQ "Amministrazioni ed enti pubblici", la base imponibile di entrambi i metodi di calcolo (quello "retributivo" *ex art. 10-bis, comma 1, Dlgs. n. 446/1997*, e quello "contabile" *ex art. 10-bis, comma 2, del citato Dlgs. n. 446/1997*) di un ammontare pari alle spese sostenute per il personale assunto con contratto di formazione-lavoro e di apprendistato (art. 11, Dlgs. n. 446/1997);
- è stata presentata in data 26.11.2020, protocollo **n. 15331844451 - 0000025** per via telematica la Dichiarazione annuale Irap 2020 su Modello IQ "Amministrazioni ed Enti pubblici" entro il termine del 10 dicembre 2020 (a seguito di proroga).

11. Pareggio di bilancio

La Legge di bilancio 2019 con i commi da 819 a 827 ha permesso di superare il "*Pareggio di bilancio*" come vincolo di finanza pubblica in osservanza a quanto stabilito dalle Sentenze della Corte Costituzionale n. 247/2017 e n. 101/2018.

Dal 2019 i Comuni, possono utilizzare totalmente ai fini del raggiungimento dell'obiettivo di "*Pareggio di bilancio*":

- il "*Fondo pluriennale vincolato*" di entrata (compresa la quota derivante da indebitamento),
- l'avanzo di amministrazione effettivamente disponibile,
- l'assunzione di nuovo indebitamento nei soli limiti stabiliti all'art. 204 del Tuel.

Il "*Pareggio di bilancio*" coincide con gli equilibri ordinari disciplinati dall'armonizzazione contabile e dal Tuel; gli Enti Locali saranno in equilibrio in presenza di un risultato di competenza non negativo, come risultante dal Prospetto della verifica degli equilibri allegato al rendiconto della gestione.

12. Verifiche di cassa

L'Organo di revisione evidenzia che ogni 3 mesi sono state eseguite le verifiche ordinarie di cassa (art. 223, del Tuel) e le verifiche della gestione del servizio di tesoreria e della gestione degli altri agenti contabili (economo, consegnatari, delegati speciali, ecc.).

In particolare, durante l'esercizio l'Organo di revisione, per quanto riguarda la gestione di cassa:

- 1) ha individuato tutti gli agenti contabili interni, acquisendo le modalità con le quali si è proceduto ai movimenti delle entrate e dei versamenti eseguiti;
- 2) ha controllato che nessun agente abbia gestito in proprio, anche pro-tempore, le entrate finanziarie utilizzando eventuali c/c postali o libretti bancari;
- 3) ha redatto ogni trimestre un verbale relativo ai movimenti di cassa del Tesoriere e degli altri agenti contabili, *verificandone la regolarità*.
- 4) ha verificato la giacenza di cassa vincolata riconciliando le scritture contabili dell'Ente con quelle del Tesoriere.

14. Tempestività dei pagamenti e Piattaforma dei crediti commerciali

Tutte le pubbliche amministrazioni sono tenute a pagare le proprie fatture entro 30 giorni dalla data del loro ricevimento.

La Piattaforma acquisisce in modalità automatica, direttamente dal Sistema di Interscambio dell'Agenzia delle Entrate (SDI), tutte le fatture elettroniche emesse nei confronti delle PA e registra i pagamenti effettuati e comunicati dalle singole amministrazioni.

L'Organo di revisione, considerato che l'art. 9, comma 1, lett. a), del Dl. n. 78/2009, convertito con modificazioni nella Legge n. 102/09, ha previsto una serie di adempimenti rivolti ad agevolare pagamenti celeri a favore delle imprese, dà atto che dall'Ente Locale nel corso del 2020 sono state adottate:

- le "*opportune misure organizzative*" per garantire il tempestivo pagamento delle somme dovute per somministrazioni, forniture ed appalti, da pubblicare sul sito *internet* dell'Amministrazione;
- l'"*accertamento preventivo*", a cura de funzionario che adotta provvedimenti che comportano impegni di spesa, della compatibilità del programma dei conseguenti pagamenti con i relativi stanziamenti di bilancio e con le regole di finanza pubblica, con riconoscimento della connessa responsabilità disciplinare ed amministrativa in caso di violazione di legge;
- le "*opportune iniziative, anche di tipo contabile, amministrativo o contrattuale, per evitare la formazione di debiti progressi*", nel caso in cui lo stanziamento di bilancio, per ragioni sopravvenute, non consenta di far fronte all'obbligo contrattuale;

L'Organo di revisione ha inoltre verificato che l'Ente *non ha rispettato* i tempi di pagamento previsti dall'art. 4, comma 2, Dlgs. n. 231/2002, e le norme in materia di Piattaforma dei crediti commerciali.

15. Referto per gravi irregolarità

L'Organo di revisione comunica che, nel corso dell'esercizio, non sono state rilevate gravi irregolarità di gestione, con contestuale denuncia dei responsabili agli Organi giurisdizionali.

16. Controlli sugli Organismi partecipati

L'Organo di revisione fa presente che l'Organo consiliare dell'Ente ha approvato il 29 dicembre 2020, con deliberazione n. 51, la razionalizzazione periodica delle partecipazioni detenute dall'Ente locale, con riferimento alla situazione al 31 dicembre 2019 (*ex art. 20 del Dlgs. n. 175/2016*) secondo gli schemi tipo contenuti nelle linee guida pubblicate sul "*Portale Tesoro*", nonché la relazione sullo stato di attuazione delle misure previste nel piano di razionalizzazione adottato con riferimento alle partecipazioni detenute al 31 dicembre 2019.

L'Organo di revisione prende atto che:

l'Ente ha attivato un monitoraggio costante sulle Società partecipate non quotate e sugli altri Organismi gestionali esterni sia in funzione di quanto previsto nell'art. 147, comma 2, lett. a) e b) del Tuel, sia per dar corso al controllo sugli equilibri finanziari imposto dall'art. 147-quinquies del Tuel (atteso che l'Ente "padre" deve sempre avere cognizione dell'andamento economico-finanziario delle gestioni parallele in funzione degli effetti che possono determinarsi sul proprio bilancio finanziario);

L'Organo di revisione rileva:

- che l'Ente *non ha posto in essere* garanzie o altre operazioni di finanziamento a favore di Organismi partecipati.
- che l'Ente *non ha operato* cancellazioni di debiti e/o crediti verso Organismi partecipati.
- che l'Ente *ha rispettato* il disposto normativo contenuto nell'art. 14, comma 5, del Dlgs. n. 175/2016, che prevede per le Amministrazioni pubbliche inserite nell'Elenco Istat il "divieto di soccorso finanziario" nei confronti di Società partecipate non quotate che, per 3 esercizi consecutivi, abbiano registrato perdite di esercizio o che abbiano utilizzato riserve disponibili a copertura di perdite anche infrannuali;

L'Organo di revisione prende atto:

- che la relazione sulla gestione dell'Organo esecutivo allegata al rendiconto: illustra l'elenco dei propri Enti ed Organismi strumentali (con la precisazione che i relativi rendiconti o bilanci di esercizio sono consultabili nel proprio sito *internet*);
- *illustra* l'Elenco delle partecipazioni dirette possedute dall'Ente con l'indicazione della relativa quota percentuale (Cfr. artt. 151, comma 6, del Tuel, con riferimento all'art. 11, comma 6, lett. h) e i), del Dlgs. n. 118/11);

17. Esternalizzazione ed affidamenti di servizi

L'Organo di revisione attesta che l'Ente Locale *ha* effettuato nell'esercizio 2020 i seguenti affidamenti di servizi ad Organismi, Enti e Società:

attraverso l'Autorità d'Ambito Territoriale Ottimale, l'affidamento della gestione del ciclo delle acque alla società G.A.I.A. S.p.A.;

alla società G.E.A. s.r.l. l'affidamento della raccolta differenziata e smaltimento dei rifiuti solidi urbani, come segue:

| Soggetto affidatario (con specificazione se trattasi di Organismo partecipato) | Settore di attività | Ente affidante | Modalità Affidamento | Anno di affidamento | Importo impegnato e imputato nel 2020 |
|---|---|-------------------------|-------------------------|------------------------|--|
| Organismo partecipato GEA s.r.l. | Raccolta differenziata e smaltimento rifiuti | Comune di Minucciano | diretto | 2020 | 428.422,56 |

18. Controlli in seguito ad attività di collaborazione con l'Organo consiliare

Non si è resa necessaria alcuna collaborazione diretta sull'attività dell'Organo consiliare, prevista dall'art. 239, comma 1, lettera a) del T.U.E.L.

II) CONTROLLI PRELIMINARI AL RENDICONTO DELLA GESTIONE

1. Scostamento tra previsione iniziale, definitiva e consuntivo

L'Organo di revisione attesta che, dalla comparazione tra previsione iniziale, previsione definitiva e rendiconto, risultano i seguenti scostamenti:

ENTRATA

| TIPOLOGIA/TITOLI | CONSUNTIVO 2018 | CONSUNTIVO 2019 | PREVISIONE INIZIALE 2020 | PREVISIONE DEF. 2020 | CONSUNTIVO 2020 |
|--|---------------------|---------------------|-----------------------------|-------------------------|---------------------|
| ENTRATE CORRENTI DI NATURA TRIBUTARIA, CONTRIBUTIVA E PEREQUATIVA | | | | | |
| 101: Imposte tasse e proventi assimilati | 1.213.587,87 | 1.027.555,55 | 925.143,11 | 936.366,46 | 931.992,68 |
| 104: Compartecipazioni di tributi | 0,00 | 0,00 | 0,00 | 0,00 | 0,00 |
| 301: Fondi perequativi da Amministrazioni Centrali | 466.006,75 | 466.599,52 | 451.622,79 | 451.622,79 | 447.486,22 |
| 302: Fondi perequativi dalla Regione o Provincia aut. | 0,00 | 0,00 | 0,00 | 0,00 | 0,00 |
| TOTALE TITOLO 1 | 1.679.594,62 | 1.494.155,07 | 1.376.765,90 | 1.387.989,25 | 1.379.478,90 |
| TRASFERIMENTI CORRENTI | | | | | |
| 101: Trasferimenti correnti da Amm/ni pubbliche | 125.246,60 | 84.480,37 | 333.700,31 | 620.998,42 | 615.883,48 |
| 102: Trasferimenti correnti da Famiglie | 0,00 | 0,00 | 0,00 | 0,00 | 0,00 |
| 103: Trasferimenti correnti da Imprese | 92.528,32 | 0,00 | 15.000,00 | 15.000,00 | 10.900,00 |
| 104: Trasferimenti correnti Istituzioni Sociali Private | 0,00 | 0,00 | 0,00 | 0,00 | 0,00 |
| 105: Trasferimenti correnti da Ue e Resto del Mondo | 0,00 | 0,00 | 0,00 | 0,00 | 0,00 |
| TOTALE TITOLO 2 | 217.774,92 | 84.480,37 | 348.700,31 | 635.998,42 | 626.783,48 |
| ENTRATE EXTRATRIBUTARIE | | | | | |
| 100: Vendita beni e servizi e proventi da gestione beni | 2.162.290,52 | 2.663.273,22 | 2.584.156,86 | 2.622.046,60 | 2.356.406,42 |
| 200: Proventi derivanti da attività di controllo e repressione di irregolarità e illeciti | 784,80 | 11.641,79 | 14.100,00 | 14.100,00 | 13.016,38 |
| 300: Interessi attivi | 0,46 | 1,82 | 100,00 | 100,00 | 1,30 |
| 400: Altre entrate da redditi da capitale | 0,00 | 0,00 | 0,00 | 0,00 | 0,00 |
| 500: Rimborsi e altre entrate correnti | 334.382,88 | 200.090,07 | 265.500,00 | 239.702,48 | 260.346,65 |
| TOTALE TITOLO 3 | 2.497.458,66 | 2.875.006,90 | 2.863.856,86 | 2.875.949,08 | 2.629.770,75 |
| TOTALE ENTRATE CORRENTI | 4.394.828,20 | 4.453.642,34 | 4.589.323,07 | 4.899.936,75 | 4.636.033,13 |
| ENTRATE IN CONTO CAPITALE | | | | | |
| 100: Tributi in conto capitale | 0,00 | 0,00 | 0,00 | 0,00 | 0,00 |
| 200: Contributi agli investimenti | 0,00 | 50.000,00 | 1.614.025,12 | 932.016,48 | 930.053,57 |
| 300: Altri trasferimenti in conto capitale | 1.420.901,31 | 586.118,98 | 318.523,53 | 446.832,78 | 375.021,83 |
| 400: Entrate da alienazione di beni materiali e immat. | 73.059,92 | 41.935,71 | 95.000,00 | 75.231,30 | 64.851,59 |
| 500: Altre entrate in conto capitale | 4.578,00 | 9.137,46 | 19.132,81 | 19.132,81 | 20.236,06 |
| TOTALE TITOLO 4 | 1.498.539,23 | 687.192,15 | 2.046.681,46 | 1.473.213,37 | 1.390.163,05 |

| | | | | | |
|---|---------------------|---------------------|----------------------|---------------------|---------------------|
| ENTRATE DA RIDUZIONE DI ATTIVITA' FINANZIARIE | | | | | |
| 100: Alienazione di attività finanziarie | 0,00 | 0,00 | 0,00 | 0,00 | 0,00 |
| 200: Riscossione di crediti di breve termine | 0,00 | 0,00 | 0,00 | 0,00 | 0,00 |
| 300: Riscossione crediti di medio-lungo termine | 0,00 | 0,00 | 0,00 | 0,00 | 0,00 |
| 400: Altre entrate per riduzione di attività finanziarie | 147.734,52 | 0,00 | 479.976,29 | 0,00 | 0,00 |
| TOTALE TITOLO 5 | 147.734,52 | 0,00 | 479.976,29 | 0,00 | 0,00 |
| ACCENSIONE PRESTITI | | | | | |
| 100: Emissione di titoli obbligazionari | 0,00 | 0,00 | 0,00 | 0,00 | 0,00 |
| 200: Accensione Prestiti a breve termine | 0,00 | 0,00 | 0,00 | 0,00 | 0,00 |
| 300: Accensione mutui e altri fin/ti a md/l. termine | 0,00 | 0,00 | 479.976,29 | 0,00 | 0,00 |
| 400: Altre forme di indebitamento | 147.734,52 | 0,00 | 0,00 | 0,00 | 0,00 |
| TOTALE TITOLO 6 | 147.734,52 | 0,00 | 479.976,29 | 0,00 | 0,00 |
| TOTALE TITOLO 7 ANTICIPAZIONI DA ISTITUTO TESORIERE/CASSIERE | 0,00 | 0,00 | 1.828.575,64 | 1.828.575,64 | 0,00 |
| PARTITE GIRO E CONTO TERZI | | | | | |
| Entrate per partite di giro | 690.206,16 | 549.691,98 | 840.000,00 | 840.000,00 | 609.476,18 |
| Entrate per partite conto terzi | 40.975,87 | 161.012,39 | 160.000,00 | 160.000,00 | 7.975,76 |
| TOTALE TITOLO 9 | 731.182,03 | 710.704,37 | 1.000.000,00 | 1.000.000,00 | 617.451,94 |
| TOTALE ACCERTAMENTI | 6.920.018,50 | 5.851.538,86 | 10.424.532,75 | 9.201.725,76 | 6.643.648,12 |

SPESA

| MACROAGGREGATI | CONSUNTIVO 2018 | CONSUNTIVO 2019 | PREVISIONE INIZIALE 2020 | PREVISIONE DEF. 2020 | CONSUNTIVO 2020 |
|--|---------------------|---------------------|-----------------------------|-------------------------|---------------------|
| SPESE CORRENTI | | | | | |
| Redditi da lavoro dipendente | 467.680,28 | 466.174,05 | 449.585,95 | 428.569,07 | 414.436,18 |
| Imposte e tasse a carico dell'Ente | 47.741,58 | 44.359,47 | 43.298,05 | 51.267,03 | 48.124,38 |
| Acquisto di beni e di servizi | 1.153.928,24 | 1.341.875,08 | 1.350.842,13 | 1.565.337,37 | 1.225.416,06 |
| Trasferimenti correnti | 1.564.517,70 | 1.355.948,56 | 1.734.325,41 | 1.784.354,00 | 1.419.427,37 |
| Interessi passivi | 91.008,33 | 86.365,36 | 83.312,24 | 75.166,76 | 75.166,76 |
| Altre spese per redditi da capitale | 0,00 | 0,00 | 0,00 | 0,00 | 0,00 |
| Rimborsi e poste correttive delle entrate | 0,00 | 0,00 | 0,00 | 0,00 | 0,00 |
| Altre spese correnti | 183.507,34 | 140.676,37 | 335.102,45 | 335.102,45 | 93.434,51 |
| TOTALE TITOLO 1 | 3.508.383,47 | 3.435.398,89 | 3.996.466,23 | 4.239.796,68 | 3.276.005,26 |
| SPESE IN C/CAPITALE | | | | | |
| Tributi in conto capitale a carico dell'ente | 0,00 | 0,00 | 0,00 | 0,00 | 0,00 |
| Investimenti fissi lordi e acquisto di terreni | 1.492.686,04 | 1.364.706,48 | 2.681.894,61 | 1.954.694,32 | 1.830.858,61 |
| Contributi agli investimenti | 9.888,85 | 0,00 | 0,00 | 0,00 | 0,00 |
| Altri trasferimenti in conto capitale | 0,00 | 0,00 | 0,00 | 0,00 | 0,00 |
| Altre spese in conto capitale | 409.679,56 | 73.182,86 | 319.893,00 | 302.832,43 | 287.523,36 |
| TOTALI TITOLO 2 | 1.912.254,45 | 1.437.889,34 | 3.001.787,61 | 2.257.526,75 | 2.118.381,97 |
| SPESE PER INCREMENTO DI ATTIVITA' FINANZIARIE | | | | | |
| Acquisizioni di attività finanziarie | 0,00 | 0,00 | 0,00 | 0,00 | 0,00 |
| Concessione crediti di breve termine | 0,00 | 0,00 | 0,00 | 0,00 | 0,00 |
| Concessione crediti di medio - lungo termine | 0,00 | 0,00 | 0,00 | 0,00 | 0,00 |
| altre spese per incremento di attività finanziarie | 147.734,52 | 0,00 | 479.976,29 | 0,00 | 0,00 |
| TOTALE TITOLO 3 | 147.734,52 | 0,00 | 479.976,29 | 0,00 | 0,00 |
| RIMBORSO PRESTITI | | | | | |
| Rimborso di titoli obbligazionari | 0,00 | 0,00 | 0,00 | 0,00 | 0,00 |
| Rimborso prestiti a breve termine | 80.000,00 | 0,00 | 0,00 | 0,00 | 0,00 |
| Rimborso mutui e altri finanziamenti a md/l. termine | 340.441,00 | 334.913,85 | 100.597,03 | 108.359,57 | 107.359,57 |
| Rimborso di altre forme di indebitamento | 0,00 | 0,00 | 0,00 | 0,00 | 0,00 |
| Fondi per rimborso prestiti | 0,00 | 0,00 | 0,00 | 0,00 | 0,00 |
| TOTALE TITOLO 4 | 420.441,00 | 334.913,85 | 100.597,03 | 108.359,57 | 107.359,57 |
| TOTALE TITOLO 5 | 0,00 | 0,00 | 1.828.575,64 | 1.828.575,64 | 0,00 |
| PARTITE GIRO E CONTO TERZI | | | | | |
| Uscite per partite di giro | 690.206,16 | 549.691,98 | 840.000,00 | 840.000,00 | 609.476,18 |
| Uscite per partite conto terzi | 40.975,87 | 161.012,39 | 160.000,00 | 160.000,00 | 7.975,76 |
| TOTALE TITOLO 6 | 731.182,03 | 710.704,37 | 1.000.000,00 | 1.000.000,00 | 617.451,94 |
| TOTALE IMPEGNI | 6.719.995,47 | 5.918.906,45 | 10.407.402,80 | 9.434.258,64 | 6.119.198,74 |

Pur osservando che, in linea di principio, la mancata corrispondenza fra previsioni e risultanze rientra nella normale fisiologia della gestione di bilancio, si osserva che, per non privare il bilancio di significato, è necessario per il futuro che:

- a) sia maggiormente valutata in sede di previsione la capacità finanziaria dell'Ente, sulla base del *trend* storico e della manovra concretamente attuabile;
- b) la programmazione degli interventi sia effettuata in relazione alla possibilità concreta di finanziamento ed alla capacità operativa della struttura interna dell'Ente.

2. Riepilogo generale per titoli (competenza e cassa) 2019 - 2020

ENTRATE

| Titolo | Denominazione | | Rendiconto 2019 | Previsione definitiva 2020 | Rendiconto 2020 (A) | Incassi c/comp. (B) | Incassi c/residui | B/A % |
|------------|---|------------|---------------------|----------------------------------|---------------------------|---------------------------|----------------------|--------------|
| | Fpv per spese correnti | competenza | 0,00 | 0,00 | 0,00 | | | |
| | Fpv per spese c/capitale | competenza | 0,00 | 0,00 | 0,00 | | | |
| | Utilizzo avanzo di amm.ne | competenza | 0,00 | 0,00 | 0,00 | | | |
| TITOLO I | Entrate correnti di natura tributaria, contributiva a perequativa | competenza | 1.494.155,07 | 1.387.989,25 | 1.379.478,90 | | | |
| | | cassa | 1.477.218,01 | 2.020.995,58 | 1.350.789,11 | 1.232.075,85 | 118.713,26 | 91,21 |
| TITOLO II | Trasferimenti correnti | competenza | 84.480,37 | 635.998,42 | 626.783,48 | | | |
| | | cassa | 95.238,09 | 706.010,67 | 578.758,76 | 572.562,48 | 6.196,28 | 98,93 |
| TITOLO III | Entrate extratributarie | competenza | 2.875.006,90 | 2.875.949,08 | 2.629.770,75 | | | |
| | | cassa | 3.195.308,29 | 3.489.449,77 | 2.151.532,60 | 1.891.171,91 | 260.360,69 | 87,90 |
| TITOLO IV | Entrate in conto capitale | competenza | 687.192,15 | 1.473.213,37 | 1.390.163,05 | | | |
| | | cassa | 630.710,78 | 2.803.752,84 | 923.735,10 | 599.234,56 | 324.500,54 | 64,87 |
| TITOLO V | Entrate da riduzione attività finanziarie | competenza | 0,00 | 0,00 | 0,00 | | | |
| | | cassa | 78.826,34 | 11.875,74 | 6.614,02 | 0,00 | 6.614,02 | 0,00 |
| TITOLO VI | Accensione prestiti | competenza | 0,00 | 0,00 | 0,00 | | | |
| | | cassa | 0,00 | 13.227,84 | 0,00 | 0,00 | 0,00 | 0,00 |
| TITOLO VII | Anticipazioni da istituto tesoriere/cassiere | competenza | 0,00 | 1.828.575,64 | 0,00 | | | |
| | | cassa | 0,00 | 1.828.575,64 | 0,00 | 0,00 | 0,00 | 0,00 |
| TITOLO IX | Entrate conto terzi e partite di giro | competenza | 710.704,37 | 1.000.000,00 | 617.451,94 | | | |
| | | cassa | 709.586,73 | 1.005.308,89 | 618.086,31 | 617.451,94 | 634,37 | 99,90 |
| | Totale generale entrate | competenza | 5.851.538,86 | 9.201.725,76 | 6.643.648,12 | | | |
| | | cassa | 6.186.888,24 | 11.879.196,97 | 5.629.515,90 | 4.912.496,74 | 717.019,16 | 87,26 |

SPESE

| Titolo | Denominazione | | Rendiconto 2019 | Previsione definitiva 2020 | Rendiconto 2020 |
|------------|---|------------|---------------------|-------------------------------|---------------------|
| | Disavanzo di amministrazione | | | 0,00 | 0,00 |
| TITOLO I | Spese correnti | competenza | 3.435.398,89 | 4.239.796,68 | 3.276.005,26 |
| | | cassa | 3.821.741,62 | 5.610.446,47 | 3.634.147,81 |
| TITOLO II | Spese in conto capitale | competenza | 1.437.889,34 | 2.257.526,75 | 2.118.381,97 |
| | | cassa | 1.044.202,16 | 4.346.102,90 | 1.542.827,46 |
| TITOLO III | Spese per incremento di attività finanziarie | competenza | 0,00 | 0,00 | 0,00 |
| | | cassa | 0,00 | 0,00 | 0,00 |
| TITOLO IV | Rimborso prestiti | competenza | 334.913,85 | 108.359,57 | 107.359,57 |
| | | cassa | 344.913,85 | 108.359,57 | 107.359,57 |
| TITOLO V | Chiusura anticipazioni da istituto tesoriere/cassiere | competenza | 0,00 | 1.828.575,64 | 0,00 |
| | | cassa | 0,00 | 1.828.575,64 | 0,00 |
| TITOLO VII | Spese per conto terzi e partite di giro | competenza | 710.704,37 | 1.000.000,00 | 617.451,94 |
| | | cassa | 650.738,79 | 1.295.760,11 | 581.007,54 |
| | Totale generale spese | competenza | 5.918.906,45 | 9.434.258,64 | 6.119.198,74 |
| | | cassa | 5.861.596,42 | 13.189.244,69 | 5.865.342,38 |

L'Organo di revisione dichiara:

- che le Entrate e le Spese *sono state* accertate-impegnate ed imputate a bilancio secondo quanto previsto dal Principio applicato concernente la contabilità finanziaria (Allegato n. 4/2 al Dlgs. n. 118/2011);
- l'applicazione dell'avanzo di amministrazione è stata effettuata nel rispetto di quanto previsto dall'art. 187, commi 3 e 3-quater del Tuel di quanto previsto dal Principio contabile n. 4/2 allegato al Dlgs. n. 118/2011.

3. Servizi per conto terzi:

L'andamento degli accertamenti ed impegni dei Servizi conto terzi è stato il seguente:

| SERVIZI CONTO TERZI | ACCERTAMENTI (in conto competenza) | |
|---|---------------------------------------|------------|
| | 2019 | 2020 |
| Ritenute previdenziali e assistenziali al personale | 31.788,72 | 35.748,47 |
| Ritenute erariali | 107.374,13 | 99.289,28 |
| Altre ritenute al personale c/terzi | 2.601,37 | 2.818,49 |
| Depositi cauzionali | 85.512,04 | 600,00 |
| Fondi per il Servizio economato | 900,00 | 1.200,00 |
| Depositi per spese contrattuali | 0,00 | 3.902,94 |
| altri servizi per conto terzi | 75.500,35 | 3.472,82 |
| IVA SPLIT PAYMENT | 407.027,76 | 470.419,94 |

| SERVIZI CONTO TERZI | IMPEGNI (in conto competenza) | |
|---|----------------------------------|------------|
| | 2019 | 2020 |
| Ritenute previdenziali e assistenziali al personale | 31.788,72 | 35.748,47 |
| Ritenute erariali | 107.374,13 | 99.289,28 |
| Altre ritenute al personale c/terzi | 2.601,37 | 2.818,49 |
| Depositi cauzionali | 85.812,04 | 0,00 |
| Fondi per il Servizio economato | 900,00 | 1.200,00 |
| Depositi per spese contrattuali | 0,00 | 3.902,94 |
| altri servizi per conto terzi | 75.500,35 | 3.472,82 |
| IVA SPLIT PAYMENT | 407.027,76 | 470.419,94 |

L'andamento delle riscossioni e dei pagamenti dei Servizi conto terzi è stato il seguente:

| SERVIZI CONTO TERZI | RISCOSSIONI (in conto competenza) | |
|---|--------------------------------------|------------|
| | 2019 | 2020 |
| Ritenute previdenziali e assistenziali al personale | 31.788,72 | 35.748,47 |
| Ritenute erariali | 109.879,81 | 99.515,84 |
| Altre ritenute al personale c/terzi | 2.601,37 | 2.818,49 |
| Depositi cauzionali | 85.512,04 | 600,00 |
| Fondi per il Servizio economato | 1.706,20 | 1.200,00 |
| Depositi per spese contrattuali | 0,00 | 3.902,94 |
| altri servizi per conto terzi | 75.500,35 | 3.472,82 |
| IVA SPLIT PAYMENT | 402.598,24 | 470.827,75 |

| SERVIZI CONTO TERZI | PAGAMENTI (in conto competenza) | |
|---|------------------------------------|------------|
| | 2019 | 2020 |
| Ritenute previdenziali e assistenziali al personale | 39.502,00 | 35.975,03 |
| Ritenute erariali | 133.216,39 | 102.205,61 |
| Altre ritenute al personale c/terzi | 2.601,37 | 2.818,49 |
| Depositi cauzionali | 16.950,00 | 15.000,00 |
| Fondi per il Servizio economato | 900,00 | 1.200,00 |
| Depositi per spese contrattuali | 0,00 | 3.902,94 |
| altri servizi per conto terzi | 35.667,89 | 46.227,10 |
| IVA SPLIT PAYMENT | 421.901,14 | 373.678,37 |

L'Organo di revisione ha riscontrato la conformità della contabilizzazione delle poste inserite tra i servizi per conto terzi e le partite di giro con quanto stabilito dal Principio contabile n. 4/2 allegato al Dlgs. n. 118/2011.

4. Tributi comunali

Iuc (Imposta unica comunale)

La Legge n. 160/2019 ("Legge di bilancio 2020"), al comma 738 ha disposto l'abolizione dell'Imposta unica comunale, ad eccezione delle disposizioni relative alla Tari, e l'unificazione di Imu e Tasi. L'Imu è disciplinata dalle disposizioni di cui ai successivi commi da 739 a 783.

Imposta municipale propria - Imu

L'Organo di revisione ricorda che il menzionato art. 1, commi 738 e ss, disciplina la normativa relativa all'Imposta municipale propria. In proposito, si segnala che:

- le aliquote base sono riportate nei commi da 748 a 754;
- per l'abitazione principale (categorie catastali A/1, A/8 e A/9) e le relative pertinenze è prevista una aliquota di base del 5‰, con la possibilità per i Comuni di aumentarla di 1‰ o diminuirla fino all'azzeramento. Per l'abitazione principale è prevista una detrazione di Euro 200 (fino a concorrenza dell'ammontare dell'imposta) da rapportare al periodo dell'anno durante il quale l'immobile è destinato a questa finalità;
- l'aliquota di base per i fabbricati rurali ad uso strumentale di cui all'art. 9, comma 3-bis, del Dl. n. 557/1993, è pari all'1‰, i Comuni possono solo ridurla fino all'azzeramento;
- fino all'anno 2021, l'aliquota di base per i fabbricati costruiti e destinati dall'impresa costruttrice alla vendita, fintanto che permanga tale destinazione e non siano in ogni caso locati, è pari allo è pari all'1‰. I comuni possono aumentarla fino al 2,5‰ o diminuirla fino all'azzeramento. A decorrere dal 1° gennaio 2022, i fabbricati costruiti e destinati dall'impresa costruttrice alla vendita, finché permanga tale destinazione e non siano in ogni caso locati, saranno esenti dall'Imu;
- a decorrere dall'anno 2020, limitatamente agli immobili non esentati ai sensi dell'art. 1, commi da 10 a 26, della Legge n. 208/2015, i Comuni possono aumentare ulteriormente l'aliquota massima nella misura aggiuntiva massima dello 0,8‰, in sostituzione della maggiorazione Tasi ex art. 1, comma 677, della Legge n. 147/2013, nella stessa misura applicata per l'anno 2015 e confermata fino all'anno 2019.
- con riferimento ai terreni agricoli, l'aliquota di base è pari al 7,6‰. I Comuni possono alzarla fino al 10,6‰ o ridurla fino all'azzeramento. L'esenzione Imu di cui all'art. 1, comma 758, della Legge n. 160/2019, si applica secondo i criteri di cui alla Circolare Ministero delle Finanze n. 9/93. Sono esenti dall'Imu inoltre: i terreni posseduti e condotti dai coltivatori diretti e dagli Iap iscritti alla previdenza agricola, comprese le società agricole, terreni ricadenti nei Comuni delle Isole minori di cui all'Allegato A alla Legge n. 448/2001, i terreni a immutabile destinazione agro-silvo-pastorale a proprietà collettiva indivisibile e inusucapibile.

- la base imponibile dell'Imposta è ridotta del 50% nel caso di:
 - o fabbricati di interesse storico o artistico;
 - o fabbricati dichiarati inagibili o inabitabili e di fatto non utilizzati limitatamente al periodo dell'anno per il quale sussistono le suddette condizioni;
 - o unità immobiliare (fatta eccezione per quelle classificate nelle Categorie A/1, A/8 e A/9), concessa in comodato dal soggetto passivo ai parenti in linea retta entro il primo grado che la utilizzano come abitazione principale e che rispettano i seguenti requisiti:
 - il contratto di comodato deve essere registrato;
 - il comodante possiede un solo immobile in Italia e risiede anagraficamente nonché dimora abitualmente nello stesso Comune in cui è situato l'immobile concesso in comodato.

Il beneficio si applica anche qualora il contribuente, oltre all'immobile concesso in comodato, possieda nello stesso Comune un altro immobile adibito ad abitazione principale, fatta eccezione per quelli classificati nelle Categorie A/1, A/8 e A/9 (art. 1, comma 748, lett. c), Legge n. 160/2019)

- l'Imposta non si applica:
 - o all'abitazione principale, escluse quelle rientranti nelle categorie catastali A/1, A/8 e A/9;
 - o alle unità immobiliari appartenenti alle cooperative edilizie e proprietà indivisa da adibire ad abitazione principale e le relative pertinenze dei soci assegnatari, nonché per le unità immobiliari destinate a studenti universitari soci assegnatari, anche in assenza di residenza anagrafica;
 - o ai fabbricati di civile abitazione destinati ad alloggi sociali;
 - o alla casa coniugale assegnata al coniuge a seguito di provvedimento del giudice;
 - o all'unico immobile posseduto e non concesso in locazione dal personale in servizio permanente appartenente alle Forze armate, alle Forze di Polizia, nonché al personale dei Vigili del Fuoco e a quello appartenente alla carriera prefettizia per il quale non sono richieste le condizioni della dimora abituale e della residenza anagrafica;
- per gli immobili locati a canone concordato l'Imposta, determinata applicando la riduzione al 75% dell'aliquota stabilita dal Comune.

Al fine del contrasto degli effetti dell'emergenza epidemiologica da "Covid-19" il Legislatore ha previsto esenzioni dal pagamento dell'Imu con le seguenti norme:

- DL. n. 34/2020;
- DL. n. 104/2020;
- DL. n. 137/2020.

L'entrata Imu accertata dall'Ente nell'esercizio 2020 risulta pari ad Euro 385.000,00.

L'Organo di revisione prende atto che, con deliberazione n. 19 del 16.07.2020, il Consiglio comunale ha approvato il Regolamento per l'applicazione della nuova disciplina Imu, e con Deliberazione n. 20 del 16.07.2020, il Consiglio comunale ha approvato le aliquote per l'anno 2020.

Tassa sui rifiuti - Tari

L'Organo di revisione ricorda:

- o ai sensi dell'art. 1, comma 640, della Legge n. 147/2013 ("Legge di stabilità 2014"), il presupposto della Tari è dato dal possesso o la detenzione a qualsiasi titolo di locali o di aree scoperte, a qualsiasi uso adibite, suscettibili di produrre rifiuti solidi urbani. Sono escluse dalla Tari le aree scoperte pertinenziali o accessorie a locali tassabili, non operative, e le aree comuni condominiali di cui all'art. 1117 del Cc. che non siano detenute o occupate in via esclusiva;
- o in attesa dell'allineamento dei dati catastali, la superficie rilevante per il calcolo della tassa delle unità immobiliari a destinazione ordinaria assoggettate a Tari è quella calpestabile;
- o per le unità immobiliari diverse da quelle a destinazione ordinaria iscritte o iscrivibili nel catasto edilizio urbano la superficie assoggettabile alla Tari rimane quella calpestabile;

- si fa comunque riferimento alle superfici rilevate o accertate ai fini dell'applicazione della Tarsu/Tia1/Tia2;
- sono escluse dal calcolo della Tari le superfici all'interno delle quali vengono prodotti rifiuti speciali in via continuativa e prevalente, a condizione che il produttore dimostri il corretto trattamento di tali rifiuti in conformità della normativa vigente;
- il Comune, nella determinazione della tariffa, deve tener conto dei criteri definiti nel Dpr. n. 158/1999, salvo la possibilità di deroga in caso di commisurazione della tassa nelle quantità e qualità medie dei rifiuti prodotti per unità di superficie (principio del "*chi inquina paga*");
- la normativa dispone che la tariffa debba prevedere la copertura integrale dei costi di investimento e di esercizio relativi al servizio di raccolta rifiuti, ricomprendendo anche quelli per lo smaltimento in discarica con esclusione dei rifiuti speciali il cui costo di smaltimento è sostenuto direttamente dal produttore;
- sono previste riduzioni ed esenzioni come nel caso di mancata raccolta dei rifiuti, interruzione del servizio, distanza dal punto di raccolta, raccolta differenziata, abitazioni con unico occupante o tenute a disposizione, abitazioni o aree scoperte adibite ad uso stagionale o non continuativo, abitazioni occupate da soggetti che per più di 6 mesi l'anno risiedono o abbiano la dimora all'estero, fabbricati rurali ad uso abitativo;
- la Tassa è applicata nella misura di 1/3 relativamente ad una ed una sola unità immobiliare posseduta dai cittadini italiani non residenti nel territorio dello Stato e iscritti all'Anagrafe degli italiani residenti all'estero (Aire), già pensionati nei rispettivi Paesi di residenza, a titolo di proprietà o di usufrutto in Italia, a condizione che non risulti locata o data in comodato d'uso;
- con regolamento il Comune può prevedere:
 1. agevolazioni finanziate con la tariffa stessa;
 2. ulteriori agevolazioni la cui copertura in bilancio deve essere assicurata dalla fiscalità generale dell'Ente;
 3. modalità di applicazione della tassa per le occupazioni temporanee di locali o aree pubbliche o di uso pubblico.

L'Ente Locale non si è avvalso della disposizione dell'art. 107, comma 5, Dl. n. 18/2020, ovvero, avendo determinato le Tariffe Tari sulla base del Pef 2019, della possibilità di ripartire l'eventuale conguaglio con il Pef 2020 (maggior spesa effettiva di competenza 2020) fra gli anni 2021, 2022 e 2023.

L'Organo di revisione ha verificato che il Comune ha adempiuto agli obblighi in materia di trasparenza, di cui alla Deliberazione Arera n. 444/2019.

L'Organo di revisione ha verificato che il Comune *ha* adempiuto agli obblighi di riversamento alla *Provincia di Lucca* delle somme rimosse a titolo di Tributo per l'esercizio delle funzioni di tutela, protezione e igiene dell'ambiente (Tefa), di cui all'art. 19, del Dlgs. n. 504/1992.

L'entrata Tari accertata dall'Ente nell'esercizio 2020 risulta pari ad Euro 451.543,11.

Tosap

L'art. 38, comma 1, del Dlgs. n. 507/1993, dispone che "*sono soggette alla tassa le occupazioni di qualsiasi natura, effettuate, anche senza titolo, nelle strade, nei corsi, nelle piazze e, comunque, sui beni appartenenti al demanio o al patrimonio indisponibile dei comuni e delle province*"

La Tassa è applicata distintamente in base alla tipologia di occupazione: permanente o temporanea.

Al Comune è riconosciuta l'autonomia regolamentare, nei limiti previsti dalle disposizioni normative, in materia di regolamentazione della Tassa e di applicazione delle Tariffe per le occupazioni.

Ai sensi dell'art. 63, del Dlgs. n. 446/1997, l'applicazione della Tassa può essere sostituita da un canone avente natura patrimoniale (Cosap), da introdurre con l'approvazione di espresso Regolamento in merito.

Ai sensi dell'art. 181, del DL. n. 34/2020 il Legislatore, al fine di sostenere le imprese di pubblico esercizio ha previsto l'esenzione dei pubblici esercizi dal 1° maggio al 31 dicembre 2020 e l'esenzione per gli esercenti commercio su area pubblica dal 1° marzo al 15 ottobre 2020.

| | Esercizio 2018 | Esercizio 2019 | Esercizio 2020 |
|-----------------------------|-----------------------|-----------------------|-----------------------|
| Accertamento | 3.881,50 | 4.290,30 | 3.460,00 |
| Riscossione (competenza) | 3.881,50 | 4.290,30 | 3.460,00 |

Imposta di pubblicità

L'art. 1, del Dlgs. n. 507/1993, dispone che "la pubblicità esterna e le pubbliche affissioni sono soggette, secondo le disposizioni degli articoli seguenti, rispettivamente ad una imposta ovvero ad un diritto a favore del comune nel cui territorio sono effettuate".

Il Comune, nell'ambito della propria autonomia regolamentare riconosciuta dall'art. 52, del Dlgs. n. 446/1997, regola l'Imposta e prevede le tariffe applicabili.¹

| | Esercizio 2018 | Esercizio 2019 | Esercizio 2020 |
|-----------------------------|-----------------------|-----------------------|-----------------------|
| Accertamento | 9.950,83 | 10.257,05 | 9.900,83 |
| Riscossione (competenza) | 9.950,83 | 10.257,05 | 9.900,83 |

Addizionale comunale Irpef

L'Organo di revisione:

- ricordato che con la sostituzione dell'art.1, comma 3, del Dlgs. n. 360/1998, disposta dall'art. 1, comma 142, della Legge n. 296/2006, i Comuni, con apposito regolamento, possono stabilire l'aliquota dell'Addizionale comunale all'Irpef fino allo 0,8% e prevedere una "soglia di esenzione" in ragione del reddito posseduto;
- sottolineato, inoltre, che l'efficacia della variazione decorre dalla pubblicazione della Deliberazione sul sito *www.finanze.it* del Mef e che il domicilio fiscale con il quale si individua sia il Comune che l'aliquota è quello alla data del 1° gennaio dell'anno cui si riferisce l'Addizionale stessa;
- fatto presente che ai fini della determinazione dell'acconto, l'aliquota di compartecipazione all'Addizionale provinciale e comunale all'Irpef e la soglia di esenzione (art. 1, commi 3 e 3-bis, del Dlgs. n. 360/1998) sono assunte nella misura vigente nell'anno precedente, salvo che la pubblicazione della Delibera sia effettuata entro il 20 dicembre precedente l'anno di riferimento;
- considerato, inoltre, che i Comuni possono stabilire aliquote dell'Addizionale comunale all'Irpef "utilizzando esclusivamente gli stessi scaglioni di reddito stabiliti, ai fini dell'imposta sul reddito delle persone fisiche, dalla legge statale, nel rispetto del principio di progressività";
- tenuto conto che negli anni pregressi l'entrata in oggetto ha avuto il seguente andamento:

| Anno 2018 Aliquota 0,30% <i>(dati definitivi comunicati dal Ministero)</i> | Anno 2019 Aliquota 0,30% <i>(rendiconto)</i> | Anno 2020 Aliquota 0,30% <i>(rendiconto)</i> |
|--|--|--|
| 65.365,02 | 66.235,40 | 66.309,79 |

5. Recupero evasione tributaria

L'andamento complessivo delle risorse relative al recupero dell'evasione tributaria è stato il seguente:

| Recupero evasione | Rendiconto 2018 | Rendiconto 2019 | Rendiconto 2020 |
|--------------------------|------------------------|------------------------|------------------------|
| Ici/Imu | 10.000,00 | 19.108,12 | 14.555,60 |
| Tarsu/Tia/Tares | 237,50 | 1.677,88 | 9.762,04 |
| Altri tributi | 0,00 | 0,00 | 0,00 |
| Totale | 10.237,50 | 20.786,00 | 24.317,64 |

In relazione alle riscossioni nella gestioni residui IMU si evidenzia che le stesse sono così riassumibili:

Riscossioni di residui formatisi nell'anno 2019 Euro 43.760,77

In relazione alle riscossioni nella gestioni residui TARI TARSU TARES si evidenzia che le stesse sono così riassumibili:

| | | |
|---|------|-----------|
| Riscossioni di residui formatisi nell'anno 2012 | Euro | 5.603,53 |
| Riscossioni di residui formatisi nell'anno 2013 | Euro | 365,10 |
| Riscossioni di residui formatisi nell'anno 2014 | Euro | 206,34 |
| Riscossioni di residui formatisi nell'anno 2015 | Euro | 17.431,90 |
| Riscossioni di residui formatisi nell'anno 2016 | Euro | 8.611,04 |
| Riscossioni di residui formatisi nell'anno 2017 | Euro | 7.440,38 |
| Riscossioni di residui formatisi nell'anno 2018 | Euro | 10.914,77 |
| Riscossioni di residui formatisi nell'anno 2019 | Euro | 18.944,26 |

Il prospetto espone il *trend* storico di questa entrata di carattere straordinario e permette anche di valutare la capacità dell'Ente di recuperare risorse attraverso il contrasto alla evasione tributaria.

L'Organo di revisione dà atto di aver verificato che le attività accertative hanno dato luogo, tra gli altri, ai seguenti risultati:

| Tributo | Importo avvisi emessi | Importo avvisi riscossi | Importo avvisi annullati | Importo in Contenzioso |
|----------------|------------------------------|--------------------------------|---------------------------------|-------------------------------|
| Ici/Imu | 0,00 | 14.555,60 | 0,00 | 0,00 |
| Tarsu/Tares | 0,00 | 0,00 | 0,00 | 0,00 |
| Tari | 0,00 | 9.762,04 | 0,00 | 0,00 |

6. Proventi per collaborazione al recupero dell'evasione fiscale

L'Organo di revisione dà atto che non sono state effettuate segnalazioni alla lotta all'evasione fiscale e contributiva dei Comuni in base all'art. 1, comma 12 bis del D.L. n. 138/2011.

7. "Fondo di solidarietà comunale"

L'Organo di revisione ha verificato che l'entrata da "*Fondo di solidarietà comunale*", pari a Euro 447.486,22 *corrisponde* a quanto previsto dalla normativa vigente e pubblicato sul sito della Finanza locale.

8. Proventi contravvenzionali

L'Organo di revisione attesta che:

- l'andamento degli accertamenti e degli incassi relativi alle Sanzioni amministrative pecuniarie per violazione del Codice della strada hanno avuto nel triennio la seguente evoluzione:

| | Rendiconto 2018 | | Rendiconto 2019 | | Rendiconto 2020 | |
|--------------------------|-----------------|--------|-----------------|--------|-----------------|----------|
| Accertamento | ----- | 491,00 | ----- | 602,99 | ----- | 3.006,88 |
| <i>correlato Fcde</i> | ----- | 0,00 | ----- | 0,00 | ----- | 0,00 |
| Riscossione (competenza) | ----- | 42,06 | ----- | 602,99 | ----- | 3.006,88 |
| Riscossioni residui | Anno 2015 | 0,00 | Anno 2016 | 0,00 | Anno 2017 | 0,00 |
| | Anno 2016 | 0,00 | Anno 2017 | 0,00 | Anno 2018 | 0,00 |
| | Anno 2017 | 0,00 | Anno 2018 | 448,94 | Anno 2019 | 0,00 |

- l'Ente *ha provveduto* a utilizzare i proventi secondo quanto disposto dall'art. 208 del Dlgs. n. 285/1992;

- la parte vincolata del finanziamento (pari almeno al 50% degli accertamenti, art. 208 comma 4) risulta impegnata come segue:

| Tipologie di spese | Rendiconto 2018 | Rendiconto 2019 | Rendiconto 2020 |
|------------------------|-----------------|-----------------|-----------------|
| Spesa Corrente | 491,00 | 602,99 | 3.006,88 |
| Spesa per investimenti | 0,00 | 0,00 | 0,00 |

Per l'anno 2020 la parte vincolata risulta destinata con provvedimento della Giunta n. 50 del 30.06.2020.

9. Contributo per permesso di costruire

L'andamento degli accertamenti e delle riscossioni è stato il seguente:

| | Rendiconto 2018 | | Rendiconto 2019 | | Rendiconto 2020 | |
|--------------------------|-----------------|----------|-----------------|----------|-----------------|-----------|
| Accertamento | ----- | 4.578,00 | ----- | 9.137,46 | ----- | 20.236,06 |
| Riscossione (competenza) | ----- | 4.578,00 | ----- | 9.137,46 | ----- | 20.236,06 |
| Riscossioni residui | Anno 2015 | 0,00 | Anno 2016 | 0,00 | Anno 2017 | 0,00 |
| | Anno 2016 | 0,00 | Anno 2017 | 0,00 | Anno 2018 | 0,00 |
| | Anno 2017 | 0,00 | Anno 2018 | 0,00 | Anno 2019 | 0,00 |

I proventi delle concessioni edilizie sono stati utilizzati tenuto conto di quanto previsto all'art. 1, commi 460-461, della Legge n. 232/2016.

A partire dal 2018 i proventi da permessi di costruire (e relative sanzioni per mancato pagamento) vanno destinati esclusivamente e senza limiti temporali:

- alla realizzazione e alla manutenzione ordinaria e straordinaria delle opere di urbanizzazione primaria e secondaria,
- al risanamento di complessi edilizi dei centri storici e delle periferie degradate,
- a interventi di riuso e di rigenerazione,
- a interventi di demolizione di costruzioni abusive,
- all'acquisizione e alla realizzazione di aree verdi ad uso pubblico,
- a interventi di tutela e riqualificazione dell'ambiente e del paesaggio, anche ai fini della prevenzione e mitigazione del rischio idrogeologico e sismico e della tutela e riqualificazione del patrimonio rurale pubblico e, infine,
- a interventi volti a favorire attività di agricoltura nell'ambito urbano.

Nel triennio sono stati impegnati interamente per finanziare le suddette spese previste dall'art. 1, commi 460-461, della Legge n. 232/2016.

10. Andamento della riscossione su residui delle Entrate

| Residui attivi | | Esercizi precedenti | 2016 | 2017 | 2018 | 2019 | 2020 | Totale residui conservati al 31/12/2020 | Fede al 31/12/2020 |
|------------------------------------|-----------------------------------|---------------------|-----------|-----------|-----------|------------|------------|---|--------------------|
| Imu | Residui iniziali | 0,00 | 0,00 | 0,00 | 0,00 | 82.777,29 | 0,00 | 0,00 | 0,00 |
| | Riscosso c/residui al 31 dicembre | 0,00 | 0,00 | 0,00 | 0,00 | 43.760,77 | 0,00 | | |
| | Percentuale di riscossione | 0,00 | 0,00 | 0,00 | 0,00 | 52,87 | 0,00 | | |
| Tarsu-Tia-Tari | Residui iniziali | 240.869,24 | 52.008,72 | 64.891,30 | 89.154,86 | 65.014,10 | 451.543,11 | 586.609,47 | 370.180,56 |
| | Riscosso c/residui al 31 dicembre | 23.706,87 | 8.611,04 | 7.440,38 | 10.914,77 | 18.944,26 | 304.140,06 | | |
| | Percentuale di riscossione | 9,84 | 16,56 | 11,47 | 12,24 | 29,14 | 67,36 | | |
| Sanzioni per violazione Cds | Residui iniziali | 0,00 | 0,00 | 0,00 | 0,00 | 0,00 | 3.006,88 | 0,00 | 0,00 |
| | Riscosso c/residui al 31 dicembre | 0,00 | 0,00 | 0,00 | 0,00 | 0,00 | 3.006,88 | | |
| | Percentuale di riscossione | 0,00 | 0,00 | 0,00 | 0,00 | 0,00 | 100,00 | | |
| Fitti attivi e canoni patrimoniali | Residui iniziali | 66.031,42 | 7.296,00 | 20.366,57 | 72.027,41 | 203.512,87 | 992.000,50 | 744.785,34 | 174.217,73 |
| | Riscosso c/residui al 31 dicembre | 0,00 | 0,00 | 652,65 | 38.765,03 | 101.157,59 | 474.133,35 | | |
| | Percentuale di riscossione | 0,00 | 0,00 | 3,20 | 53,82 | 49,71 | 47,80 | | |
| Proventi da permessi di costruire | Residui iniziali | 0,00 | 0,00 | 0,00 | 0,00 | 0,00 | 19.132,81 | 0,00 | 0,00 |
| | Riscosso c/residui al 31 dicembre | 0,00 | 0,00 | 0,00 | 0,00 | 0,00 | 20.236,06 | | |
| | Percentuale di riscossione | 0,00 | 0,00 | 0,00 | 0,00 | 0,00 | 105,77 | | |

11. Spesa del personale

L'Organo di revisione attesta:

- 1) che, in attuazione dell'art. 60, comma 2, Dlgs. n. 165/2001, il conto annuale e la relazione illustrativa dei risultati conseguiti nella gestione del personale per l'anno 2019 sono stati inoltrati, come prescritto, il 01.07.2020 alla Corte dei conti e al Dipartimento per la Funzione pubblica, per il tramite della Ragioneria Generale dello Stato, mentre quelli relativi all'anno 2020 sono stati inoltrati in data 11.05.2021.

Relativamente al personale non dirigente l'Organo di revisione dà atto che:

- l'Ente ha costituito il fondo salario accessorio per l'anno 2020;
- l'Ente ha proceduto alla Contrattazione decentrata integrativa per l'anno 2020;
- è stata presa visione dell'ipotesi di accordo decentrato per l'anno 2020 unitamente alla relazione illustrativa ed alla relazione tecnico-finanziaria previste dal comma 3-sexies, dell'art. 40 del Dlgs. n. 165/2001, ed è stato rilasciato il relativo parere ai sensi dell'art. 40-bis, comma 1, del Dlgs. n. 165/2001;
- l'importo del Fondo 2020 rispetta la previsione di cui all'art. 23, comma 2, del Dlgs. n. 75/2017, ai sensi del quale a decorrere dal 1° gennaio 2017, l'ammontare complessivo delle risorse destinate annualmente al trattamento accessorio del personale, anche di livello dirigenziale, di ciascuna delle amministrazioni pubbliche di cui all'art. 1, comma 2, del Dlgs. n. 165/2001, non può superare il corrispondente importo determinato per l'anno 2016. Per gli Enti Locali che non hanno potuto destinare nell'anno 2016 risorse aggiuntive alla contrattazione integrativa a causa del mancato rispetto del Patto di stabilità interno del 2015, l'ammontare complessivo delle risorse di cui al primo periodo del presente comma non può superare il corrispondente importo determinato per l'anno 2015, ridotto in misura proporzionale alla riduzione del personale in servizio nell'anno 2016.

- L'Ente *ha adeguato* l'importo del suddetto limite, ai sensi dell'art. 33 comma 2, del Dl. n. 34/2019, convertito in Legge n. 58/2019 (c.d. "Decreto Crescita") e in particolare la previsione contenuta nell'ultimo periodo di tale comma, che modifica il tetto al salario accessorio così come introdotto dall'articolo 23, comma 2, del Dlgs. n. 75/2017, secondo la modalità indicata nel Dm. attuativo del 17 marzo 2020 che prevede che, a partire dall'anno 2020, il limite del salario accessorio debba essere adeguato in aumento rispetto al valore medio pro-capite del 2018 in caso di incremento del numero di dipendenti presenti al 31.12.2020 rispetto ai presenti al 31.12.2018. Diversamente qualora il rapporto sia peggiorativo il Dm. 17 marzo 2020 prevede che "*è fatto salvo il limite iniziale qualora il personale in servizio sia inferiore al numero rilevato al 31 dicembre 2018*". Il limite iniziale è da considerare appunto il valore assoluto dell'importo del trattamento accessorio del 2016, che costituisce, quindi, il valore economico sotto il quale il trattamento accessorio non deve mai scendere.
- *non ha* ancora erogato il trattamento economico accessorio collegato alla produttività;
- *on ha* previsto nel fondo, in relazione all'incremento delle dotazioni organiche, al fine di sostenere gli oneri dei maggiori trattamenti economici del personale, le risorse stabili di cui all'art. 67, comma 5, lett. a) del Ccnl. 22 maggio 2018;
- *non ha* previsto nel fondo, in relazione all'attivazione di nuovi servizi e/o all'incremento di servizi esistenti, le risorse variabili di cui all'art. 67, comma 5, lett. b) del Ccnl. 22 maggio 2018;
- *ha* effettuato progressioni orizzontali nell'anno 2020 per le seguenti aree: n.1 per l'Area Tecnica Cat. C e n. 1 per l'Area Finanziaria Cat. D;
- *non ha* effettuato progressioni verticali nell'anno 2020;

L'Organo di revisione attesta che la spesa per il personale sostenuta nel 2020 *ha* assicurato il contenimento delle spese di personale rispetto al valore medio del triennio 2011-2013, ai sensi dell'art. 1, comma 557, 557-bis, 555-ter, 557-quarter della Legge n. 296/2006.

| Spesa di personale | Spesa media triennio 2011/2013 | Rendiconto 2019 | Rendiconto 2020 |
|---|---------------------------------------|------------------------|------------------------|
| Spese personale (macroaggregato 1) | 492.712,00 | 466.174,05 | 414.436,18 |
| Altre spese personale (macroaggregato 10) (accantonamento Fpv) | 0,00 | 0,00 | 0,00 |
| Altre spese personale (macroaggregato 10) (Irap) | 31.690,00 | 26.609,00 | 26.340,60 |
| Altre spese personale (macroaggregato 3) | 13.739,00 | 645,12 | 265,00 |
| Altre spese personale (macroaggregato 2) | 0,00 | 0,00 | 0,00 |
| Totale spese personale (A) | 538.141,00 | 493.428,17 | 441.041,78 |
| - componenti escluse (B) | 24.922,40 | 20.050,66 | 12.350,00 |
| <i>*Spesa di personale (compresa Irap) imputata dall'esercizio precedente (componente esclusa B1)</i> | 0,00 | 0,00 | 0,00 |
| <i>*Componente esclusa (integrazione di B) per assunzione di agenti di PM ex art. 5, comma 5 del Dl. n. 78/15</i> | 0,00 | 0,00 | 0,00 |
| Componenti assoggettate al limite di spesa A-(B+B1) | 513.218,60 | 473.377,51 | 428.691,78 |
| Macroaggregato 03 | | | |
| Spese prevenzione polizia municipale | 0,00 | 0,00 | 0,00 |
| Formazione | 0,00 | 0,00 | 0,00 |
| Missioni | 0,00 | 0,00 | 0,00 |
| Buoni pasto (cap. 01031.03.01000186) | 0,00 | 0,00 | 0,00 |
| Totale | 0,00 | 0,00 | 0,00 |

L'Organo di revisione ha verificato che nel 2020 l'Ente non ha proceduto ad effettuare assunzioni a tempo indeterminato.

L'Organo di revisione ha verificato che nel 2020 l'Ente ha proceduto ad effettuare assunzioni a tempo determinato parziale per n. 1 unità e in proposito l'Ente *ha* tenuto conto, in materia di lavoro flessibile, delle disposizioni dell'art. 9, comma 28, del DL. n. 78/2010;

| Importo totale spesa di personale sostenuta nel 2009 (o importo medio del triennio 07/09) | Limite del 50% della spesa sostenuta | Importo totale della spesa sostenuta per lavoro flessibile nell'anno 2020 | Incidenza percentuale |
|--|---|--|------------------------------|
| 21.198,00 | 10.599,00 | 7.729,93 | 36,47 |

12. Contenimento delle spese

L'Organo di revisione attesta che l'Ente *ha* predisposto l'elenco delle spese di rappresentanza secondo lo schema tipo predisposto dal Ministero dell'Interno (Decreto 23 gennaio 2012) da allegare al rendiconto, da trasmettere alla Sezione regionale di controllo della Corte dei conti e da pubblicare, entro 10 giorni dall'approvazione del rendiconto, sul sito *internet* dell'Ente Locale (art. 16, comma 26, Dl. n. 138/2011).

13. Indebitamento

L'Organo di revisione attesta che l'ente *rispetta* i limiti previsti dall'art. 204, comma 1, del Tuel, così come modificato dall'art. 1, comma 735, della Legge n. 147/2013, in base al quale l'importo complessivo dei relativi interessi, sommato a quello dei mutui precedentemente contratti *non supera* il 10% per l'anno 2020 delle entrate relative ai primi 3 Titoli della parte entrata del rendiconto 2018, come risulta dalla sottostante Tabella che evidenzia l'andamento dell'incidenza percentuale nell'ultimo triennio:

| 2018 | 2019 | 2020 |
|-------------|-------------|-------------|
| 2,07% | 1,96% | 1,62% |

L'indebitamento dell'Ente ha avuto la seguente evoluzione:

| | 2018 | 2019 | 2020 |
|-------------------------|---------------------|---------------------|---------------------|
| Residuo debito | 2.736.066,00 | 2.315.625,00 | 1.960.839,92 |
| Nuovi prestiti | 0,00 | 0,00 | 0,00 |
| Prestiti rimborsati | 420.441,00 | 354.785,08 | 107.359,57 |
| Estinzioni anticipate | 0,00 | 0,00 | 0,00 |
| Totale fine anno | 2.315.625,00 | 1.960.839,92 | 1.853.480,35 |

Gli oneri finanziari per ammortamento prestiti (escluse le operazioni finanziarie derivate) ed il rimborso degli stessi in conto capitale hanno registrato la seguente evoluzione:

| | 2018 | 2019 | 2020 |
|-------------------------|-------------------|-------------------|-------------------|
| Oneri finanziari | 91.008,33 | 86.365,36 | 75.166,76 |
| Quota capitale | 420.441,00 | 334.913,85 | 107.359,57 |
| Totale fine anno | 511.449,33 | 421.279,21 | 182.526,33 |

Gli interessi passivi relativi ad eventuali operazioni di indebitamento garantite con fidejussioni rilasciate dell'ente ai sensi dell'art. 207 del Tuel, presentano il seguente ammontare

| 2018 | 2019 | 2020 |
|-------------|-------------|-------------|
| 0,00 | 0,00 | 0,00 |

L'Ente ha effettuato le seguenti operazioni di rinegoziazione di mutui:

| | <i>Importo (Euro)</i> |
|--|-----------------------|
| <i>Mutui estinti o rinegoziati</i> | 1.432.749,13 |
| <i>Risorse derivanti dalla rinegoziazione</i> | 76.101,21 |
| <i>di cui destinate a spesa corrente</i> | 0,00 |
| <i>di cui destinate a spesa in conto capitale</i> | 76.101,21 |
| <i>Contributi ricevuti ai sensi dell'art. 9-ter del DL. n. 113/2016, in caso di estinzione anticipata di mutui</i> | 0,00 |

14. Debiti fuori bilancio:

Il Collegio ha preso atto delle attestazioni di insussistenza al 31 dicembre 2020 di debiti fuori bilancio. L'Ente non ha provveduto nel corso del 2020 al riconoscimento e finanziamento di debiti fuori bilancio.
- Evoluzione debiti fuori bilancio

| | Rendiconto 2018 | Rendiconto 2019 | Rendiconto 2020 |
|-----------------------|-----------------|-----------------|-----------------|
| Debiti fuori bilancio | 264.643,86 | 28.600,00 | 0,00 |

L'Organo di revisione ha rilevato la totale insussistenza, relativamente all'esercizio esaminato, di debiti da considerarsi fuori bilancio.

15. Entrate e spese correnti avente carattere non ripetitivo

Nel prospetto che segue vengono evidenziate le entrate e le spese aventi carattere non ripetitivo che l'Organo di revisione ha rilevato dall'esame del Rendiconto e dei suoi allegati, nonché da quanto emerso nell'attività di verifica e controllo effettuata nell'esercizio:

| Entrate | |
|---|------------------|
| Tipologia | Accertamenti |
| Contributo per rilascio permesso di costruire | 13.103,25 |
| Contributo sanatoria abusi edilizi e sanzioni | 7.132,81 |
| Recupero evasione tributaria | 24.317,64 |
| Entrate per eventi calamitosi | 0,00 |
| Canoni concessori pluriennali | 0,00 |
| Sanzioni al Codice della strada | 3.006,88 |
| Totale | 47.560,58 |

| Spese | |
|--|------------------|
| Tipologia | Impegni |
| Consultazioni elettorali o referendarie locali | 16.782,95 |
| Ripiano disavanzi aziende riferite ad anni pregressi | 0,00 |
| Oneri straordinari della gestione corrente | 0,00 |
| Spese per eventi calamitosi | 0,00 |
| Sentenze esecutive ed atti equiparati | 0,00 |
| Totale | 16.782,95 |

16. Servizi pubblici a domanda individuale, servizi produttivi e altri servizi

L'Organo di revisione attesta che l'Ente ha l'obbligo di assicurare la copertura minima dei costi dei Servizi a domanda individuale e al 100% di quelli afferenti la raccolta e lo smaltimento rifiuti.

I Servizi a domanda individuale e idrico integrato, presentano i seguenti risultati:

| Servizio | Costi | Ricavi | Saldo | % copertura realizzata | % copertura prevista |
|-------------------------------|-----------|-----------|------------------|------------------------|----------------------|
| Servizi a domanda individuale | 43.446,04 | 20.000,00 | 23.446,04 | 46,03 | 38,84 |
| Servizio idrico integrato | 0,00 | 0,00 | 0,00 | 0,00 | 0,00 |

17. Verifica dei parametri di deficitarietà e Piano degli Indicatori

Il Decreto interministeriale (Interno e Mef) del 28 dicembre 2018 ha individuato i nuovi parametri di deficitarietà strutturale per il triennio 2019/2021, ai sensi del art. 242, comma 2, del Tuel.

Gli 8 nuovi indicatori si suddividono in 7 indici sintetici e uno analitico ed individuano soglie limite con riferimento principalmente alla capacità di riscossione dell'ente e all'esistenza di debiti fuori bilancio.

Preso atto che,

- ai sensi dell'art. 242, comma 1, del Dlgs. n. 267/2000, sono da considerarsi in condizioni strutturalmente deficitarie gli Enti Locali che presentano gravi e incontrovertibili condizioni di squilibrio, rilevabili da una apposita Tabella allegata al rendiconto della gestione, contenente parametri obiettivi dei quali - almeno la metà - presentano valori deficitari;
- gli Enti Locali strutturalmente deficitari sono soggetti al controllo centrale sulle dotazioni organiche e sulle assunzioni di personale da parte della Commissione per la finanza e per gli organici degli enti locali, nonché in materia di copertura (con proventi tariffari e contributi finalizzati) del costo di alcuni servizi di cui all'art. 243, commi 1 e 2, del Dlgs. n. 267/2000;

| | | Barrare la condizione che ricorre | |
|----|--|-----------------------------------|---------------|
| P1 | Indicatore 1.1 (Incidenza spese rigide - ripiano disavanzo, personale e debito - su entrate correnti) maggiore del 48% | Si | SI |
| P2 | Indicatore 2.8 (Incidenza degli incassi delle entrate proprie sulle previsioni definitive di parte corrente) minore del 22% | Si | SI |
| P3 | Indicatore 3.2 (Anticipazioni chiuse solo contabilmente) maggiore di 0 | Si | SI |
| P4 | Indicatore 10.3 (Sostenibilità debiti finanziari) maggiore del 16% | Si | SI |
| P5 | Indicatore 12.4 (Sostenibilità disavanzo effettivamente a carico dell'esercizio) maggiore dell'1,20% | Si | SI |
| P6 | Indicatore 13.1 (Debiti riconosciuti e finanziati) maggiore dell'1% | Si | SI |
| P7 | [Indicatore 13.2 (Debiti in corso di riconoscimento) + Indicatore 13.3 (Debiti riconosciuti e in corso di finanziamento)] maggiore dello 0,60% | Si | SI |
| P8 | Indicatore concernente l'effettiva capacità di riscossione (riferito al totale delle entrate) minore del 47% | Si | SI |

- Gli enti locali che presentano almeno la metà dei parametri deficitari (la condizione "SI" identifica il parametro deficitario) sono strutturalmente deficitari ai sensi dell'articolo 242, comma 1, Tuel.

| | | |
|--|----|---------------|
| Sulla base dei parametri suindicati l'ente è da considerarsi in condizioni strutturalmente deficitarie | Si | SI |
|--|----|---------------|

I nuovi parametri di deficitarietà strutturale non si aggiungono, come già anticipato, agli indicatori di bilancio ma ne costituiscono parte integrante.

L'art. 18-bis del Dlgs. n. 118/2011 prevede che le Regioni, gli Enti Locali e i loro enti ed organismi strumentali, adottino un sistema di indicatori semplici, denominato "*Piano degli indicatori e dei risultati attesi di bilancio*" misurabili e riferiti ai programmi e agli altri aggregati del bilancio, costruiti secondo criteri e metodologie comuni. In attuazione di detto articolo sono stati emanati il Dm. Mef 9 dicembre 2015 e il Dm. Interno 22 dicembre 2015, concernenti, rispettivamente, il piano degli indicatori per:

- le Regioni e le Province autonome di Trento e di Bolzano (allegati 1 e 2) e i loro organismi ed enti strumentali in contabilità finanziaria (Allegati 3 e 4);
- gli Enti Locali (allegati 1 e 2) e i loro organismi ed enti strumentali in contabilità finanziaria (Allegati 3 e 4).

Gli Enti Locali ed i loro enti e organismi strumentali allegano il Piano degli indicatori al bilancio di previsione e al rendiconto della gestione. L'analisi dei risultati conseguiti e le motivazioni degli scostamenti è svolta nella relazione sulla gestione allegata al rendiconto.

L'Organo di revisione ha verificato che il *Piano degli indicatori* sia tra gli allegati al rendiconto della gestione 2020 ed ha preso atto dell'analisi fatta in merito nella relazione sulla gestione.

18. Pronuncia specifica da parte della Corte dei conti

La Sezione di controllo della Corte dei conti *non ha* emesso una Pronuncia specifica sul Bilancio di Previsione 2020 - 2022 dell'Ente Locale, ai sensi dell'art. 148-bis, del Tuel;

19. Variazioni di bilancio

Il Principio generale n. 7 sulla flessibilità prevede per gli Enti che "*nella Relazione illustrativa delle risultanze di esercizio si dia adeguata informazione sul numero, sull'entità e sulle ragioni che hanno portato a variazioni di bilancio in applicazione del principio e altresì sull'utilizzo degli strumenti ordinari di flessibilità previsti nel bilancio di previsione.*"

L'Organo di revisione prende atto che nella suddetta relazione sono contenute le suddette informazioni.

III) Attestazione sulla corrispondenza del rendiconto alle risultanze della gestione

Atteso che, ai sensi dell'art. 227, del Tuel, il Rendiconto della gestione è composto dal Conto del bilancio, dal Conto economico (con accluso il prospetto di conciliazione di cui all'art. 229, comma 9, del Tuel) e dal Conto del patrimonio, passiamo di seguito ad analizzare le risultanze di ciascuno di essi.

1. CONTO DEL BILANCIO: RISULTATO DELLA GESTIONE FINANZIARIA

1.1 Quadro generale riassuntivo

| ENTRATE | ACCERT. | INCASSI | SPESE | IMPEGNI | PAGAM. |
|---|---------------------|---------------------|---|---------------------|---------------------|
| Fondo di cassa all'inizio dell'esercizio | ----- | 1.791.282,41 | | | |
| Utilizzo avanzo di amministrazione | 249.662,83 | ----- | Disavanzo di amministrazione | 0,00 | ----- |
| Fondo pluriennale vincolato di parte corr | 0,00 | ----- | | | |
| Fondo pluriennale vincolato in c/cap. | 0,00 | ----- | Titolo 1 - Spese correnti | 3.276.005,26 | 3.634.147,81 |
| Titolo 1 - Entrate correnti di natura tributaria, contributiva e perequativa | 1.379.478,90 | 1.350.789,11 | Fpv di parte corrente | 9.334,00 | |
| Titolo 2 - Trasferimenti correnti | 626.783,48 | 578.758,76 | Titolo 2 - Spese in conto capitale | 2.118.381,97 | 1.542.827,46 |
| Titolo 3 - Entrate extratributarie | 2.629.770,75 | 2.151.532,60 | Fpv in c/capitale | 0,00 | |
| Titolo 4 - Entrate in conto capitale | 1.390.163,05 | 923.735,10 | Titolo 3 - Spese per incremento di attività fin. | 0,00 | 0,00 |
| Titolo 5 - Entrate da riduzione di attività finanziarie | 0,00 | 6.614,02 | Fpv per attività fin. | 0,00 | |
| Totale entrate finali | 6.026.196,18 | 5.011.429,59 | Totale spese finali | 5.403.721,23 | 5.176.975,27 |
| Titolo 6 - Accensione di prestiti | 0,00 | 0,00 | Titolo 4 - Rimborso di prestiti di cui Fondo anticipazioni di liquidità (DL n. 35/13 e s.m. e rifinanziamenti) | 107.359,57 | 107.359,57 |
| Titolo 7 - Anticipazioni da istituto tesoriere/cassiere | 0,00 | 0,00 | Titolo 5 - Chiusura Anticipazioni Istituto tesoriere/cassiere | 0,00 | 0,00 |
| Titolo 9 - Entrate c/terzi e partite giro | 617.451,94 | 618.086,31 | Titolo 7-Spese c/terzi e partite giro | 617.451,94 | 581.007,54 |
| Totale entrate dell'esercizio | 6.643.648,12 | 5.629.515,90 | Totale spese dell'esercizio | 6.128.532,74 | 5.865.342,38 |
| TOTALE COMPLESSIVO ENTRATE | 6.893.310,95 | 5.629.515,90 | TOT. COMPLESSIVO SPESE | 6.128.532,74 | 5.865.342,38 |
| DISAVANZO DELL'ESERCIZIO | 0,00 | ----- | AVANZO DI COMPETENZA/ /FONDO DI CASSA | 764.778,21 | 1.555.455,93 |
| TOTALE A PAREGGIO | 6.893.310,95 | 7.420.798,31 | TOTALE A PAREGGIO | 6.893.310,95 | 7.420.798,31 |

L'Organo di revisione dà atto che l'avanzo 2019 di Euro **719.997,12** è stato applicato nell'esercizio 2020 per Euro **249.662,83** con la seguente ripartizione:

| | | | |
|-------------------|------------|------------------|------------------|
| Quota accantonata | Euro | ..0,00 | |
| Quota vincolata | Euro |0,00 | |
| Quota destinata | Euro | 20.539,02 | per investimenti |
| Quota libera | Euro | 229.083,81 | per investimenti |

1.2 Risultato d'amministrazione

Le risultanze della gestione finanziaria, si riassumono come segue:

| | | GESTIONE 2020 | | |
|---|------------|---------------|--------------|---------------------|
| | | RESIDUI | COMPETENZA | TOTALE |
| Fondo cassa al 1° gennaio 2020 | | | | 1.791.282,41 |
| RISCOSSIONI | (+) | 717.019,16 | 4.912.496,74 | 5.629.515,90 |
| PAGAMENTI | (-) | 2.040.147,81 | 3.825.194,57 | 5.865.342,38 |
| SALDO DI CASSA AL 31 DICEMBRE 2020 | (=) | | | 1.555.455,93 |
| Pagamenti per azioni esecutive non regolarizzate 31 dicembre 2020 | (-) | | | 0,00 |
| FONDO DI CASSA AL 31 DICEMBRE 2020 | (=) | | | 1.555.455,93 |
| RESIDUI ATTIVI | (+) | 1.720.711,20 | 1.731.151,38 | 3.451.862,58 |
| <i>di cui derivanti da accertamenti di tributi effettuati sulla base della stima del dipartimento delle finanze</i> | | | | 0,00 |
| RESIDUI PASSIVI | (-) | 1.381.232,20 | 2.294.004,17 | 3.675.236,37 |
| FPV PER SPESE CORRENTI | (-) | | | 9.334,00 |
| FPV PER SPESE IN CONTO CAPITALE | (-) | | | 0,00 |
| FPV PER INCREMENTO ATTIVITA' FINANZIARIA | (-) | | | 0,00 |
| RISULTATO AMM/NE AL 31 DICEMBRE 2020 (A) | (=) | | | 1.322.748,14 |

| Composizione del risultato di amministrazione al 31 dicembre 2020 | |
|--|-------------------|
| PARTE ACCANTONATA | |
| - Fondo crediti dubbia esigibilità al 31 dicembre 2020 | 544.398,29 |
| - Fondi rischi contenzioso legale | 0,00 |
| - Fondo anticipazioni liquidità <u>DL. n. 35/13</u> e s.m. e rifinanziamenti | 0,00 |
| - Fondo perdite società partecipate | 0,00 |
| Totale parte accantonata (B) | 544.398,29 |
| - Vincoli derivanti da leggi e principi contabili | 1.600,00 |
| - Vincoli derivanti da trasferimenti | 255.590,85 |
| - Vincoli derivanti da contrazione di mutui | 0,00 |
| - Vincoli formalmente attribuiti dall'ente | 0,00 |
| Totale parte vincolata (C) | 257.190,85 |
| Totale parte destinata agli investimenti (D) | 0,00 |
| TOTALE PARTE DISPONIBILE (E=A-B-C-D) | 521.159,00 |

La conciliazione fra il risultato della gestione di competenza ed il risultato di amministrazione complessivo è determinata come segue:

| Gestione di competenza 2020 | | |
|-------------------------------------|---|-------------------|
| Totale accertamenti di competenza | + | 6.643.648,12 |
| Totale impegni di competenza | - | 6.119.198,74 |
| SALDO GESTIONE COMPETENZA | | 524.449,38 |
| Fpv iscritto in entrata | | 9.334,00 |
| Fpv di spesa | | 9.334,00 |
| SALDO FPV | | 0,00 |
| Maggiori residui attivi riaccertati | + | 0,00 |
| Minori residui attivi riaccertati | - | 239.740,85 |
| Minori residui passivi riaccertati | + | 318.042,49 |

| | | |
|---|--|---------------------|
| SALDO GESTIONE RESIDUI | | 78.301,64 |
| Riepilogo | | |
| SALDO GESTIONE COMPETENZA | | 524.449,38 |
| SALDO FPV | | 0,00 |
| SALDO GESTIONE RESIDUI | | 78.301,64 |
| AVANZO ESERCIZI PRECEDENTI APPLICATO | | 0,00 |
| AVANZO ESERCIZI PRECEDENTI NON APPLICATO | | 719.997,12 |
| AVANZO (DISAVANZO) D'AMMINISTRAZIONE AL 31.12.2020 | | 1.322.748,14 |

Parte Accantonata

"Fondo crediti di dubbia esigibilità"

L'Organo di revisione ha verificato che il "*Fondo crediti di dubbia esigibilità*", confluito nell'avanzo di amministrazione come quota accantonata, è stato calcolato secondo le modalità indicate nel Principio applicato della contabilità finanziaria di cui all'Allegato n. 4/2 al Dlgs. n. 118/2011 e s.m.i., in considerazione dell'ammontare dei crediti di dubbia e difficile esazione, utilizzando il metodo ordinario.

| | Risorse accantonate 31 dicembre 2019 | Utilizzo 2020 accantonamento | Accantonamento stanziato 2020 | Variazione rendiconto accantonamenti | Risorse accantonate 31 dicembre 2020 |
|------------------------|---|---------------------------------|----------------------------------|---|---|
| Fcde di parte corrente | 448.125,01 | 0,00 | 104.904,93 | -8.631,65 | 544.398,29 |
| Fcde di parte capitale | 0,00 | 0,00 | 0,00 | 0,00 | 0,00 |
| Totale Fcde | 448.125,01 | 0,00 | 104.904,93 | -8.631,65 | 544.398,29 |

"Altri accantonamenti"

L'Ente non ha provveduto ad accantonare le altre quote di avanzo.

Parte destinata

La *parte destinata* del risultato di amministrazione risulta così composta:

| | Risorse destinate al 31 dicembre 2019 | Entrate destinate a investimenti N | Impegni esercizio N su risorse destinate | Fpv N finanziato da entrate destinate | Cancellazione residui per risorse destinate | Risorse destinate al 31 dicembre 2020 |
|---------------|---|--|--|---|--|--|
| | a | b | c | d | e | a+b-c-d-e |
| 0,00 | 20.539,02 | 0,00 | 20.539,02 | 0,00 | 0,00 | 0,00 |
| 0,00 | 0,00 | 0,00 | 0,00 | 0,00 | 0,00 | 0,00 |
| 0,00 | 0,00 | 0,00 | 0,00 | 0,00 | 0,00 | 0,00 |
| Totale | 20.539,02 | 0,00 | 20.539,02 | 0,00 | 0,00 | 0,00 |

Parte vincolata

La *parte vincolata* del risultato di amministrazione risulta così composta:

| | Risorse vincolate al 31 dicembre 2019 | Risorse vincolate applicate es. N | Entrate vincolate accertate N | Impegni N su entrate vincolate | Fpv N finanziata da entrate vincolate | Cancellazione impegni da entrate vincolate N | Cancellazione residui | Risorse vincolate nel bilancio N (o utilizzi) | Risorse vincolate al 31 dicembre 2020 |
|---------------|---|---|-------------------------------------|--------------------------------------|--|---|--------------------------|--|---|
| | a | b | c | d | e | f | g | h=b+c-d-e+g | a+c-d-e-f-g |
| 0,00 | 800,00 | 0,00 | 800,00 | 0,00 | 0,00 | 0,00 | 0,00 | 800,00 | 1.600,00 |
| 0,00 | 0,00 | 0,00 | 0,00 | 0,00 | 0,00 | 0,00 | 0,00 | 0,00 | 0,00 |
| 0,00 | 0,00 | 0,00 | 0,00 | 0,00 | 0,00 | 0,00 | 0,00 | 0,00 | 0,00 |
| Totale | 800,00 | 0,00 | 800,00 | 0,00 | 0,00 | 0,00 | 0,00 | 800,00 | 1.600,00 |

Utilizzo delle risorse per tipologia del risultato d'amministrazione dell'esercizio 2019

| Risultato d'amministrazione al 31/12/2019 | | | | | | | | | | | | |
|---|--------------------------|-------------------|----------------------------|-------------|-------------------|-----------------|---------------|-------------|------------------|------------------------|--|-------------------|
| Valori e modalità di utilizzo del risultato di ammin/ne | Totale parte disponibile | Parte accantonata | | | | Parte vincolata | | | | | Totale parte destinata agli investimenti | Totali |
| | | Fcde | Fondo Passività potenziali | Altri Fondi | Parte accantonata | Ex Lege | Trasferimenti | Mutuo | Ente | Totale parte vincolata | | |
| Copertura dfb | 0,00 | | | | | | | | | | | 0,00 |
| Salvaguardia equilibri bilancio | 0,00 | | | | | | | | | | | 0,00 |
| Finanziamento spese investimento | 0,00 | | | | | | | | | | | 0,00 |
| Finanziamento spese corretti permanenti | 0,00 | | | | | | | | | | | 0,00 |
| Estinzione anticipata prestiti | 0,00 | | | | | | | | | | | 0,00 |
| Altra modalità di utilizzo | 220.492,16 | | | | | | | | | | | 220.492,16 |
| Utilizzo parte accantonata | | 8.631,65 | 0,00 | 0,00 | 0,00 | | | | | | | 8.631,65 |
| Utilizzo parte vincolata | | | | | | 0,00 | 0,00 | 0,00 | 20.539,02 | 0,00 | | 20.539,02 |
| Utilizzo parte destinata investimenti | | | | | | | | | | | 0,00 | 0,00 |
| Totale delle parti utilizzate | 0,00 | 0,00 | 0,00 | 0,00 | 0,00 | 0,00 | 0,00 | 0,00 | 0,00 | 0,00 | 0,00 | 0,00 |
| Totale delle parti non utilizzate | 0,00 | 0,00 | 0,00 | 0,00 | 0,00 | 0,00 | 0,00 | 0,00 | 0,00 | 0,00 | 0,00 | 0,00 |
| Totali | 220.492,16 | 8.631,65 | 0,00 | 0,00 | 0,00 | 0,00 | 0,00 | 0,00 | 20.539,02 | 0,00 | 0,00 | 249.662,83 |

Somma del valore delle parti non utilizzate= Valore del risulta d'amministrazione dell'anno n-1 al termine dell'esercizio n

1.3 Equilibrio di competenza della gestione corrente

L'Organo di revisione, tenuto conto delle risultanze del Conto del bilancio 2020, dà atto che l'Ente *ha* conseguito l'equilibrio della gestione di competenza di parte corrente (art. 162, comma 6, Tuel): saldo dell'equilibrio di parte corrente Euro **873.540,22**.

1.4 Risultato di cassa

Il Fondo di cassa al 31 dicembre 2020, risultante dal conto del Tesoriere, *corrisponde/non corrisponde* alle risultanze delle scritture contabili del Comune.

| | |
|---|--------------|
| Fondo di cassa al 31 dicembre 2020 (da conto del Tesoriere) | 1.555.455,93 |
| Fondo di cassa al 31 dicembre 2020 (da scritture contabili) | 1.555.455,93 |

Cassa vincolata e anticipo di tesoreria

Il Fondo cassa al 31 dicembre degli ultimi 3 esercizi presene la seguente situazione:

| | 2018 | 2019 | 2020 |
|--|--------------|--------------|--------------|
| Fondo cassa complessivo al 31 dicembre | 1.465.990,59 | 1.791.282,41 | 1.555.455,93 |
| <i>di cui cassa vincolata (come certificato dal Tesoriere)</i> | 14.539,02 | 293.443,85 | 293.443,85 |

Nel corso dell'anno 2020 l'Ente non ha disposto né fruito di anticipazioni di tesoreria e di impiego delle entrate vincolate ai sensi dell'art. 195, comma 2, del Tuel, come negli anni precedenti.

2. Contabilità economico-patrimoniale

A decorrere dal 2016, gli Enti territoriali con popolazione superiori a 5.000 abitanti, i loro Organismi e i loro Enti strumentali in contabilità finanziaria, sono tenuti ad adottare un sistema di contabilità economico-patrimoniale, garantendo la rilevazione unitaria dei fatti gestionali, sia sotto il profilo finanziario che sotto il profilo economico-patrimoniale.

A tal fine è necessario applicare:

- il Piano dei conti integrato di cui all'Allegato n. 6, al Dlgs. n. 118/2011;
- il Principio contabile generale n. 17 della competenza economica di cui all'Allegato n. 1, al Dlgs. n. 118/2011;
- il Principio applicato della contabilità economico patrimoniale di cui all'Allegato 4/3, al Dlgs. n. 118/2011, con particolare riferimento al Principio n. 9, concernente "*L'avvio della contabilità economico patrimoniale armonizzata*".

Al fine di garantire la corretta adozione del piano dei conti integrato e dei principi contabili generali e applicati è necessario adeguare il proprio sistema informativo contabile e verificarne la coerenza con il nuovo sistema contabile.

La corretta riclassificazione delle voci secondo il Piano dei conti integrato consente:

- nel corso dell'esercizio, la rilevazione dei fatti economici e patrimoniali, come "misurati" dalle operazioni finanziarie;
- a seguito delle operazioni di assestamento economico-patrimoniale, effettuate in autonomia rispetto alle registrazioni in contabilità finanziaria, di elaborare il conto economico e lo stato patrimoniale del rendiconto della gestione, aggregando le voci del piano dei conti secondo il raccordo riportato nell'Allegato n. 6, al Dlgs. n. 118/2011.

Il rendiconto 2019 di tutti gli Enti territoriali, escluse le Autonomie speciali che hanno applicato il Dlgs. n. 118/2011 dall'esercizio 2019, comprende il conto economico e lo stato patrimoniale.

A tal fine l'Organo di revisione ha verificato a campione:

- la corretta riclassificazione del "vecchio" bilancio dell'Ente in base alla codifica prevista dal Piano integrato dei conti;
- la codifica dell'inventario secondo il piano patrimoniale del piano dei conti integrato;
- la conclusione della determinazione delle immobilizzazioni materiali ed immateriali.

Conto Economico

L'armonizzazione ha innovato profondamente i sistemi contabili degli Enti Locali incidendo sulle fasi di programmazione, gestione e rendicontazione, che sono state notevolmente modificate rispetto alla normativa previgente.

Dopo l'entrata in vigore della predetta riforma si sono susseguite diverse iniziative legislative tendenti a sollevare i comuni più piccoli dall'onere di tenere la contabilità economica in partita doppia e, dopo un ennesimo intervento normativo arrivato ad inizio 2019 (che prevedeva la sospensione dell'obbligo solo fino al termine di tale esercizio), con la legge di stabilità 2020 per gli enti con meno di 5 mila abitanti la tenuta di tale contabilità è diventata facoltativa. Al suo posto è stato inserito l'obbligo per chi esercita tale opzione di redigere comunque uno Stato Patrimoniale redatto con metodi semplificati, individuati su indicazione di Arconet.

Pertanto, l'Organo di revisione prende atto che non è necessaria la redazione del Conto Economico e prende in esame i dati dello Stato Patrimoniale

STATO PATRIMONIALE

L'Organo di revisione, preso atto della riclassificazione dello Stato patrimoniale al 1° gennaio 2020 evidenzia le risultanze patrimoniali dell'Ente al 31 dicembre 2020

| STATO PATRIMONIALE - ATTIVO | | | | | | |
|-----------------------------|-----|---|----------------------|----------------------|------------------------------|---------------------------------|
| | | STATO PATRIMONIALE (ATTIVO) | 2020 | 2019 | riferimento art. 2424 Cc. | riferimento Dm. 26/4/1995 |
| | | A) CREDITI vs. STATO ED ALTRE PA PER LA PARTECIPAZIONE AL FONDO DI DOTAZIONE | 0,00 | 0,00 | A | A |
| | | TOTALE CREDITI vs. PARTECIPANTI (A) | 0,00 | 0,00 | | |
| | | B) IMMOBILIZZAZIONI | | | | |
| I | | <i>Immobilizzazioni immateriali</i> | | | BI | BI |
| | 1 | Costi di impianto e di ampliamento | 0,00 | 0,00 | BI1 | BI1 |
| | 2 | Costi di ricerca sviluppo e pubblicità | 0,00 | 0,00 | BI2 | BI2 |
| | 3 | Diritti di brevetto ed utilizzazione opere dell'ingegno | 0,00 | 0,00 | BI3 | BI3 |
| | 4 | Concessioni, licenze, marchi e diritti simile | 0,00 | 0,00 | BI4 | BI4 |
| | 5 | Avviamento | 0,00 | 0,00 | BI5 | BI5 |
| | 6 | Immobilizzazioni in corso ed acconti | 4.492,08 | 7.786,15 | BI6 | BI6 |
| | 9 | Altre | 399.025,49 | 419.814,12 | BI7 | BI7 |
| | | Totale immobilizzazioni immateriali | 403.517,57 | 427.600,27 | | |
| | | <i>Immobilizzazioni materiali (3)</i> | | | | |
| II | 1 | Beni demaniali | 19.059.570,13 | 19.241.190,64 | | |
| | 1.1 | Terreni | 0,00 | 0,00 | | |
| | 1.2 | Fabbricati | 0,00 | 0,00 | | |
| | 1.3 | Infrastrutture | 15.561.968,65 | 15.826.956,67 | | |
| | 1.9 | Altri beni demaniali | 3.497.601,48 | 3.414.233,97 | | |
| III | 2 | Altre immobilizzazioni materiali (3) | 17.903.874,91 | 17.600.230,85 | | |
| | 2.1 | Terreni | 1.374.779,97 | 1.374.779,97 | BII1 | BII1 |
| | a | <i>di cui in leasing finanziario</i> | 0,00 | 0,00 | | |
| | 2.2 | Fabbricati | 15.466.398,63 | 15.112.605,73 | | |
| | a | <i>di cui in leasing finanziario</i> | 0,00 | 0,00 | | |
| | 2.3 | Impianti e macchinari | 0,00 | 0,00 | BII2 | BII2 |
| | a | <i>di cui in leasing finanziario</i> | 0,00 | 0,00 | | |
| | 2.4 | Attrezzature industriali e commerciali | 1.027.712,15 | 1.097.324,38 | BII3 | BII3 |
| | 2.5 | Mezzi di trasporto | 0,00 | 0,00 | | |
| | 2.6 | Macchine per ufficio e hardware | 23.829,43 | 0,00 | | |
| | 2.7 | Mobili e arredi | 11.154,73 | 15.520,77 | | |
| | 2.8 | Infrastrutture | 0,00 | 0,00 | | |
| | 2.9 | Diritti reali di godimento | 0,00 | 0,00 | | |
| | 3 | Immobilizzazioni in corso ed acconti | 2.596.088,15 | 2.033.258,85 | BII5 | BII5 |
| | | Totale immobilizzazioni materiali | 39.559.533,19 | 38.874.680,34 | | |
| | | <i>Immobilizzazioni Finanziarie (1)</i> | | | | |
| IV | 1 | Partecipazioni in | 823.726,39 | 716.146,99 | BIII1 | BIII1 |
| | a | <i>imprese controllate</i> | 791.616,39 | 684.036,99 | BIII1a | BIII1a |
| | b | <i>imprese partecipate</i> | 0,00 | 0,00 | BIII1b | BIII1b |
| | c | <i>altri soggetti</i> | 32.110,00 | 32.110,00 | | |
| | 2 | Crediti verso | 0,00 | 0,00 | BIII2 | BIII2 |
| | a | altre amministrazioni pubbliche | 0,00 | 0,00 | | |
| | b | <i>imprese controllate</i> | 0,00 | 0,00 | BIII2a | BIII2a |
| | c | <i>imprese partecipate</i> | 0,00 | 0,00 | BIII2b | BIII2b |
| | d | <i>altri soggetti</i> | 0,00 | 0,00 | BIII2c BIII2d | BIII2d |
| | 3 | Altri titoli | 0,00 | 0,00 | BIII3 | |
| | | Totale immobilizzazioni finanziarie | 823.726,39 | 716.146,99 | | |
| | | TOTALE IMMOBILIZZAZIONI (B) | 40.786.777,15 | 40.018.427,60 | - | - |

| C) ATTIVO CIRCOLANTE | | | | | | |
|-----------------------------|---|---|----------------------|----------------------|--------------|---------------|
| I | | <i>Rimanenze</i> | 0,00 | 0,00 | CI | CI |
| | | Totale rimanenze | 0,00 | 0,00 | | |
| II | | <i>Crediti (2)</i> | | | | |
| | 1 | Crediti di natura tributaria | 267.582,60 | 315.316,21 | | |
| | a | <i>Crediti da tributi destinati al finanziamento della sanità</i> | 0,00 | 0,00 | | |
| | b | <i>Altri crediti da tributi</i> | 267.582,60 | 315.278,45 | | |
| | c | <i>Crediti da Fondi perequativi</i> | 0,00 | 37,76 | | |
| | 2 | Crediti per trasferimenti e contributi | 1.713.449,51 | 1.387.559,72 | | |
| | a | <i>verso amministrazioni pubbliche</i> | 1.244.819,31 | 1.294.387,46 | | |
| | b | <i>imprese controllate</i> | 135.000,00 | 6.250,00 | CI2 | CI2 |
| | c | <i>imprese partecipate</i> | 0,00 | 0,00 | CI3 | CI3 |
| | d | <i>verso altri soggetti</i> | 333.630,20 | 86.922,26 | | |
| | 3 | Verso clienti ed utenti | 807.278,82 | 439.370,42 | CI1 | CI1 |
| | 4 | Altri Crediti | 113.891,64 | 75.224,11 | CI5 | CI5 |
| | a | <i>verso l'erario</i> | 0,00 | 0,00 | | |
| | b | <i>per attività svolta per c/ terzi</i> | 0,00 | 0,00 | | |
| | c | <i>altri</i> | 113.891,64 | 75.224,11 | | |
| | | Totale crediti | 2.902.202,57 | 2.217.470,46 | | |
| III | | <i>Attività finanziarie che non costituiscono immobilizzi</i> | | | | |
| | 1 | Partecipazioni | 0,00 | 0,00 | CI11,2,3,4,5 | CI11,2,3 |
| | 2 | Altri titoli | 0,00 | 0,00 | CI16 | CI15 |
| | | Totale attività finanziarie che non costituiscono imm. | 0,00 | 0,00 | | |
| IV | | <i>Disponibilità liquide</i> | | | | |
| | 1 | Conto di tesoreria | 1.555.455,93 | 1.791.282,41 | | |
| | a | <i>Istituto tesoriere</i> | 1.555.455,93 | 1.791.282,41 | | CIV1a |
| | b | <i>presso Banca d'Italia</i> | 0,00 | 0,00 | | |
| | 2 | Altri depositi bancari e postali | 5.261,72 | 11.875,74 | CIV1 | CIV1b e CIV1c |
| | 3 | Denaro e valori in cassa | 0,00 | 0,00 | CIV2 e CIV3 | CIV2 e CIV3 |
| | 4 | Altri conti presso la tesoreria statale intestati all'ente | 0,00 | 0,00 | | |
| | | Totale disponibilità liquide | 1.560.717,65 | 1.803.158,15 | | |
| | | TOTALE ATTIVO CIRCOLANTE (C) | 4.462.920,22 | 4.020.628,61 | | |
| | | D) RATEI E RISCONTI | | | | |
| | 1 | Ratei attivi | 0,00 | 0,00 | D | D |
| | 2 | Risconti attivi | 0,00 | 0,00 | D | D |
| | | TOTALE RATEI E RISCONTI (D) | 0,00 | 0,00 | | |
| | | TOTALE DELL'ATTIVO (A+B+C+D) | 45.249.697,37 | 44.039.056,21 | - | - |

(1) con separata indicazione degli importi esigibili entro l'esercizio successivo.

(2) con separata indicazione degli importi esigibili oltre l'esercizio successivo.

(3) con separata indicazione degli importi relativi a beni indisponibili.

| STATO PATRIMONIALE - PASSIVO | | | | | | |
|------------------------------|---|---|----------------------|----------------------|-----------------------------|---------------------------------|
| | | STATO PATRIMONIALE (PASSIVO) | 2020 | 2019 | riferimento art. 424 Cc. | riferimento Dm. 26/4/1995 |
| | | A) PATRIMONIO NETTO | | | | |
| I | | Fondo di dotazione | 0,00 | -12.312.765,32 | AI | AI |
| I | | Riserve | 18.315.912,36 | 29.712.624,46 | | |
| | a | <i>da risultato economico di esercizi precedenti</i> | -11.296.032,43 | 0,00 | AIV, AV, AVI, AVII, AVII | AIV, AV, AVI, AVII, AVII |
| | b | <i>da capitale</i> | 0,00 | 0,00 | AII, AIII | AII, AIII |
| | c | <i>da permessi di costruire</i> | 9.137,46 | 9.137,46 | | |
| | d | <i>riserve indisponibili per beni demaniali e patrimoniali indisponibili e per i beni culturali</i> | 29.602.807,33 | 29.703.487,00 | | |
| | e | <i>altre riserve indisponibili</i> | 0,00 | 0,00 | | |
| I | | Risultato economico dell'esercizio | 0,00 | 0,00 | AIX | AIX |
| | | TOTALE PATRIMONIO NETTO (A) | 18.315.912,36 | 17.399.859,14 | | |
| | | B) FONDI PER RISCHI ED ONERI | | | | |
| | 1 | Per trattamento di quiescenza | 0,00 | 0,00 | B1 | B1 |
| | 2 | Per imposte | 0,00 | 0,00 | B2 | B2 |
| | 3 | Altri | 0,00 | 0,00 | B3 | B3 |
| | | TOTALE FONDI RISCHI ED ONERI (B) | 0,00 | 0,00 | | |
| | | C) TRATTAMENTO DI FINE RAPPORTO | 0,00 | 0,00 | C | C |
| | | TOTALE TFR (C) | 0,00 | 0,00 | | |
| | | D) DEBITI (1) | | | | |
| | 1 | Debiti da finanziamento | 1.990.994,48 | 2.098.354,05 | | |
| | a | <i>prestiti obbligazionari</i> | 0,00 | 0,00 | D1e D2 | D1 |
| | b | <i>v/ altre amministrazioni pubbliche</i> | 0,00 | 0,00 | | |
| | c | <i>verso banche e tesoriere</i> | 0,00 | 0,00 | D4 | D3 e D4 |
| | d | <i>verso altri finanziatori</i> | 1.990.994,48 | 2.098.354,05 | D5 | |
| | 2 | Debiti verso fornitori | 2.650.157,64 | 2.444.341,80 | D7 | D6 |
| | 3 | Acconti | 0,00 | 0,00 | D6 | D5 |
| | 4 | Debiti per trasferimenti e contributi | 237.362,75 | 561.541,49 | | |
| | a | <i>enti finanziati dal servizio sanitario nazionale</i> | 0,00 | 0,00 | | |
| | b | <i>altre amministrazioni pubbliche</i> | 45.628,33 | 54.861,15 | | |
| | c | <i>imprese controllate</i> | 0,00 | 0,00 | D9 | D8 |
| | d | <i>imprese partecipate</i> | 948,80 | 250.692,57 | D10 | D9 |
| | e | <i>altri soggetti</i> | 190.785,62 | 255.987,77 | | |
| | 5 | Altri debiti | 787.715,98 | 733.539,21 | D12,D13,D14 | D11,D12,D13 |
| | a | <i>tributari</i> | 168.561,78 | 180.537,81 | | |
| | b | <i>verso istituti di previdenza e sicurezza sociale</i> | 12.116,28 | 41.999,17 | | |
| | c | <i>per attività svolta per c/ terzi (2)</i> | 0,00 | 0,00 | | |
| | d | <i>altri</i> | 607.037,92 | 511.002,23 | | |
| | | TOTALE DEBITI (D) | 5.666.230,85 | 5.837.776,55 | | |
| | | E) RATEI RISCONTI E CONTRIBUTI INVESTIMENTI | | | | |
| I | | Ratei passivi | 0,00 | 0,00 | E | E |
| I | | Risconti passivi | 0,00 | 0,00 | E | E |
| | 1 | Contributi agli investimenti | 21.267.554,16 | 20.801.420,52 | | |
| | a | da altre amministrazioni pubbliche | 19.986.956,80 | 19.933.712,03 | | |
| | b | da altri soggetti | 1.280.597,36 | 867.708,49 | | |
| | 2 | Concessioni pluriennali | 0,00 | 0,00 | | |
| | 3 | Altri risconti passivi | 0,00 | 0,00 | | |
| | | TOTALE RATEI E RISCONTI (E) | 21.267.554,16 | 20.801.420,52 | | |
| | | TOTALE DEL PASSIVO (A+B+C+D+E) | 45.249.697,37 | 44.039.056,21 | - | - |
| | | CONTI D'ORDINE | | | | |
| | | 1) Impegni su esercizi futuri | 0,00 | 0,00 | | |
| | | 2) beni di terzi in uso | 0,00 | 0,00 | | |
| | | 3) beni dati in uso a terzi | 0,00 | 0,00 | | |
| | | 4) garanzie prestate a amministrazioni pubbliche | 0,00 | 0,00 | | |
| | | 5) garanzie prestate a imprese controllate | 0,00 | 0,00 | | |
| | | 6) garanzie prestate a imprese partecipate | 0,00 | 0,00 | | |
| | | 7) garanzie prestate a altre imprese | 0,00 | 0,00 | | |
| | | TOTALE CONTI D'ORDINE | 0,00 | 0,00 | - | - |

dà atto

- 1) che l'Ente ha provveduto, entro il 31 dicembre 2020, all'aggiornamento degli inventari;
- 2) che sono stati rilevati i risultati della gestione patrimoniale e che, in particolare, sono stati riportate le variazioni:
 - che gli elementi patrimoniali hanno subito per effetto delle variazioni conseguenti ad atti amministrativi;
 - per effetto della rilevazione della quota di ammortamento dei beni utilizzati nell'esercizio;
- 3) che i beni sono valutati secondo i criteri di cui [all'art. 230, del Tuel](#), ed al regolamento di contabilità;
- 4) che le immobilizzazioni finanziarie riferite alle partecipazioni in "Imprese controllate" e "Imprese partecipate" di cui alle voci B).IV.1.a e B).IV.1.b dello Schema di stato patrimoniale sono state valutate col criterio del *patrimonio netto* risultante dall'ultimo bilancio della partecipata (punto 6.1.3, lett. a), del Principio contabile applicato e concernente la contabilità economico patrimoniale degli Enti in contabilità finanziaria - all. 4/3 al [Dlgs. n. 118/2011](#));
- 5) che le immobilizzazioni finanziarie riferite alle partecipazioni in "Altre imprese" di cui alla voce B).IV.1.c dello Schema di stato patrimoniale sono state valutate col criterio del costo risultante dall'ultimo bilancio della partecipata (punto 6.1.3, lett. a), del Principio contabile applicato e concernente la contabilità economico patrimoniale degli Enti in contabilità finanziaria - all. 4/3 al [Dlgs. n. 118/2011](#));
- 6) che per i crediti iscritti nell'attivo circolante è stata verificata la corrispondenza tra consistenza al 31 dicembre 2020 e totale dei residui attivi risultanti dal conto del bilancio al netto del credito per l'Iva, dei depositi cauzionali e dei crediti di dubbia esigibilità;
- 7) che risulta correttamente rilevato la posizione di credito/debito verso l'Erario per Iva;
- 8) che nella voce "crediti di dubbia esigibilità" sono compresi i crediti inesigibili stralciati dal conto del bilancio, sino al compimento dei termini di prescrizione;
- 9) che per i debiti per mutui e prestiti è stata verificata la corrispondenza tra:
 - il saldo patrimoniale al 31 dicembre 2020 con i debiti residui in parte capitale dei mutui in essere;
 - non si registra l'assunzione di nuovi mutui;
 - le variazioni in diminuzione e l'importo delle quote capitali dei mutui rimborsate;
- 10) che non vi è discordanza fra il totale dei fondi patrimoniali e gli accantonamenti risultanti in contabilità finanziaria (accantonamenti per spese legali, arretrati da corrispondere su stipendi del personale, accantonamenti per perdite di società ecc.)
- 11) che il totale dei residui passivi deve essere uguale al valore dei debiti non di finanziamento;
- 12) che i crediti comprendono:
 - i crediti relativi agli accertamenti finanziari;
 - i crediti relativi ad accertamenti eliminati dalla finanziaria ([Punto 3.3, del Principio 4/2](#): *"tuttavia, ai fini di una effettiva trasparenza contabile, si ritiene opportuno indicare tali crediti, al netto del Fcde, tra le immobilizzazioni o nell'attivo circolante (a seconda della scadenza del credito) dello stato patrimoniale iniziale del primo anno di adozione della contabilità economico-patrimoniale con il principio della contabilità finanziaria potenziato."*)
 - i crediti non ancora iscritti nel conto del bilancio ([punto 6.2, b1, del Principio 4/3](#): *"di crediti non ancora iscritti nel Conto del bilancio del medesimo esercizio."*) ovvero gli accertamenti esigibili in esercizi successivi.
- 13) che fra i ratei passivi non è ricompresa l'indennità di diritto accessorio per premialità a dipendenti;
- 14) i Conti d'Ordine non risultano valorizzati.

3. Relazione sulla gestione

L'Organo di revisione attesta:

- 1) che, tenuto conto di quanto previsto dall'art. 231, del Tuel, dallo Statuto e dal Regolamento di contabilità dell'Ente, essa:
 - *esprime* valutazioni di efficacia dell'azione condotta sulla base dei risultati conseguiti in rapporto ai programmi e ai costi sostenuti;
 - *evidenzia* i criteri di valutazione del patrimonio;
 - *analizza* i principali scostamenti rispetto alle previsioni, motivandone le cause;
- 2) che i risultati espressi nella Relazione trovano riferimento nella contabilità finanziaria, economica e patrimoniale;
- 3) che nella sua formulazione *sono stati* rispettati i principi informativi della Legge n. 241/1990, come modificata dalla Legge n. 15/2005, relativamente alla trasparenza e comprensibilità del risultato amministrativo;
- 4) che nella stessa sono citate le relazioni dei Responsabili dei Servizi a cui è stata affidata all'inizio o nel corso dell'esercizio, la gestione.

Tutto ciò premesso

L'ORGANO DI REVISIONE

Certifica

la conformità dei dati del Rendiconto con quelli delle scritture contabili dell'Ente e in via generale la regolarità contabile e finanziaria della gestione;

esprime

parere favorevole per l'approvazione del Rendiconto per l'esercizio finanziario 2020.

Minucciano, 11.05.2021

L'Organo di revisione
Dott. Eugenio Presta
